


# Haushaltssatzung

# Haushaltsplan

des

# Marktes Haag i. OB

# 2019



Haag i. OB



# Inhaltsverzeichnis

<b>Haushaltsplan2019</b>	<b>Seite</b>
Haushaltssatzung	1
Vorbericht	5
Zusammenfassung Einnahmen/Ausgaben/VE	39
Zus.fass. Einnahmen/Ausgaben/VE nach UAB	43
Haushaltsquerschnitt	61
Gruppierungsübersicht	69
Kostenrechnende Einrichtung	93
Beurteilung dauernde Leistungsfähigkeit	121
Freier Finanzspielraum	125
Einzelplan	129
Finanzplan	379
Investitionsprogramm	387
Prioritätenliste	407
Deckungsringe gegenseitig	413
Stellenplan	423
Schuldenübersicht	431
Rücklagenübersicht	437
Verpflichtungsermächtigungen	441





## **Haushaltssatzung**

**Markt Haag i. OB**

**2019**



# Haushaltssatzung des Marktes Haag i. OB

Landkreis Mühldorf a. Inn  
für das

## Haushaltsjahr 2019



---

Auf Grund der Art. 63 ff. der Gemeindeordnung erlässt der Markt Haag i. OB folgende Haushaltssatzung:

### § 1

Der als Anlage beigefügte Haushaltsplan für das Haushaltsjahr 2019 wird hiermit festgesetzt; er schließt im

Verwaltungshaushalt

in den Einnahmen und

Ausgaben mit 16.900.600,-- €

und im Vermögenshaushalt

in den Einnahmen und

Ausgaben mit 6.545.600,-- €

ab.

## § 2

Der Gesamtbetrag der Kreditaufnahmen für Investitionen und Investitionsförderungsmaßnahmen wird auf 730.500,-- € festgesetzt.

## § 3

Verpflichtungsermächtigungen im Vermögenshaushalt werden nicht festgesetzt.

## § 4

Die Steuersätze (Hebesätze) für nachstehende Gemeindesteuern werden wie folgt festgesetzt:

- |   |          |
|---|----------|
| 1. Grundsteuer  |          |
| a) für die land- und forstwirtschaftlichen Betriebe (A) | 340 v.H. |
| b) für die Grundstücke (B)                              | 340 v.H. |
| 2. Gewerbesteuer  | 340 v.H. |

## § 5

Der Höchstbetrag der Kassenkredite zur rechtzeitigen Leistung von Ausgaben nach dem Haushaltsplan wird auf 2.500.000,-- € festgesetzt.

## § 6

Diese Haushaltssatzung tritt mit dem 01. Januar 2019 in Kraft.

Haag i. OB, den 09.04.2019

Markt Haag i. OB



Schätz  
Erste Bürgermeisterin





**Vorbericht**  
**Markt Haag i. OB**  
**2019**



# Vorbericht zum Haushaltsplan des Marktes Haag i. OB für das Jahr 2019

gemäß § 3 KommHV

## 1. Strukturdaten des Marktes Haag i. OB

### 1.1 Gemeinde / Gemeindefläche

Die Gemeindegrenzen umfassen eine Fläche von 2.043 ha. Der Markt Haag i. OB ist eine Gemeinde im ländlichen Raum in der Region 18, Südostoberbayern mit einer verhältnismäßig dichten Besiedelung. Er ist eingestuft als Unterzentrum.

### 1.2 Straßennetz

Der Markt Haag i. OB unterhält 55 Kilometer Gemeindestraßen. Davon sind

- 22,94 Kilometer Gemeindeverbindungsstraßen und
- 33,84 Kilometer Ortsstraßen.

•

### 1.3 Abwasserbeseitigung

Der Markt Haag i. OB hat ein Netz von Abwasserkanälen mit einer Länge von 56,13 Kilometern zu unterhalten. Davon sind

- 28,49 Kilometer Mischwasserkanäle
- 19,89 Kilometer Schmutzwasserkanäle
- 7,76 Kilometer Regenwasserkanäle

Die gemeindliche Kläranlage verfügt über eine Denitrifikation (Entfernung von Stickstoff) und eine Phosphatfällung und war ursprünglich auf 30.000 Einwohnerwerte ausgelegt.

## 1.4 Wasserversorgung

Die eigene Wasserversorgung wird im Wesentlichen aus drei Brunnen gespeist. Dabei wird Wasser aus Tiefen von 169 m, 124 m (tertiäre Schicht) und 90 m (quartäre Schicht) erschlossen und gefördert.

Die Länge des zu unterhaltenden Wasserrohrleitungsnetzes einschließlich der ca. 2.100 Hausanschlüsse beträgt ca. 102 km.

## 1.5 Kinderbetreuung

Im Gemeindegebiet bieten zwei Kindergärten 200 Betreuungsplätze an. Seit dem Jahr 2011 ergänzt eine Kinderkrippe mit 24 Plätzen das bisherige Betreuungsangebot einer Großtagespflegestelle für unter drei-jährige Kinder. Derzeit wird ein Kindergarten durch den Markt Haag i. OB generalsaniert und das Betreuungsangebot der Kinderkrippe um zwei weitere Gruppen erweitert.

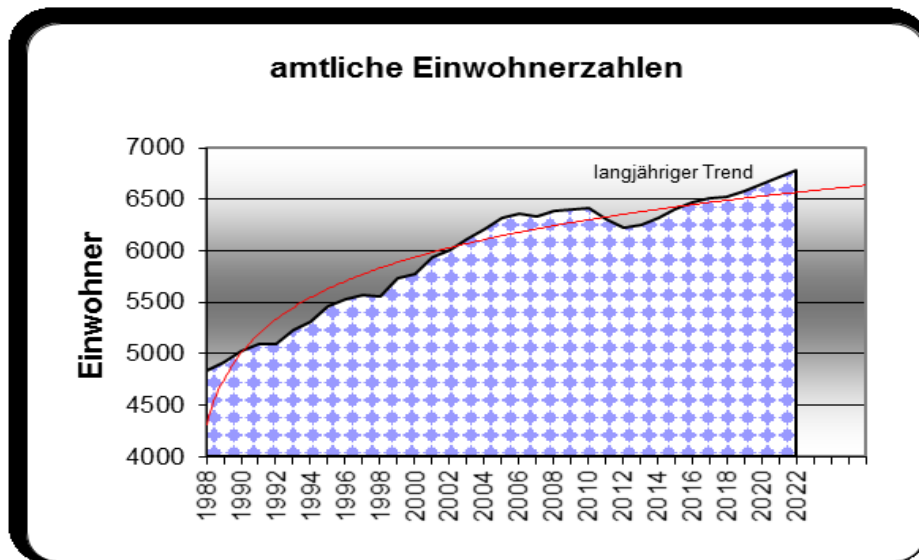
## 1.6 Einwohnerzahlen

Einwohner nach der Volkszählung von 1939	2.427
Einwohnerzahlen von 1970	4.451
Einwohner nach der Volkszählung von 1987	4.775
Fortgeschriebene Einwohnerzahlen des Bay. Stat. Landesamtes vom 30.06.2018	6.518

Der Markt Haag i. OB ist die viertgrößte Gemeinde des Landkreises Mühldorf a. Inn, gemessen an der Einwohnerzahl. Die Einwohnerzahl wuchs bis 2011 kontinuierlich durch die Ausweisung neuer Baugebiete an. Im Zeitraum vom 31.12.1987 bis zum 31.12.2011 stieg die Einwohnerzahl (Hauptwohnsitze) von 4.740 um 1.689 Einwohner oder ca. 35% auf 6.429 Einwohner. Im Rahmen des Zensus 2011 musste die Einwohnerzahl auf 6272 korrigiert werden. Seitdem steigt die Einwohnerzahl wieder leicht an auf momentan 6.518 Einwohner zum 30.06.2018. Trotz ausreichendem Flächenpotential an ausgewiesenem Bauland und latentem Siedlungsdruck (Demographiebericht Landkreis, Bertelsmannstiftung) mangelt es an umfänglicher Verfügbarkeit der Flächen.

Bei Mobilisierung des vorhandenen Flächenpotentials könnte die Entwicklung der Einwohnerzahl in abgeschwächter Form auch weiterhin positiv ausfallen.

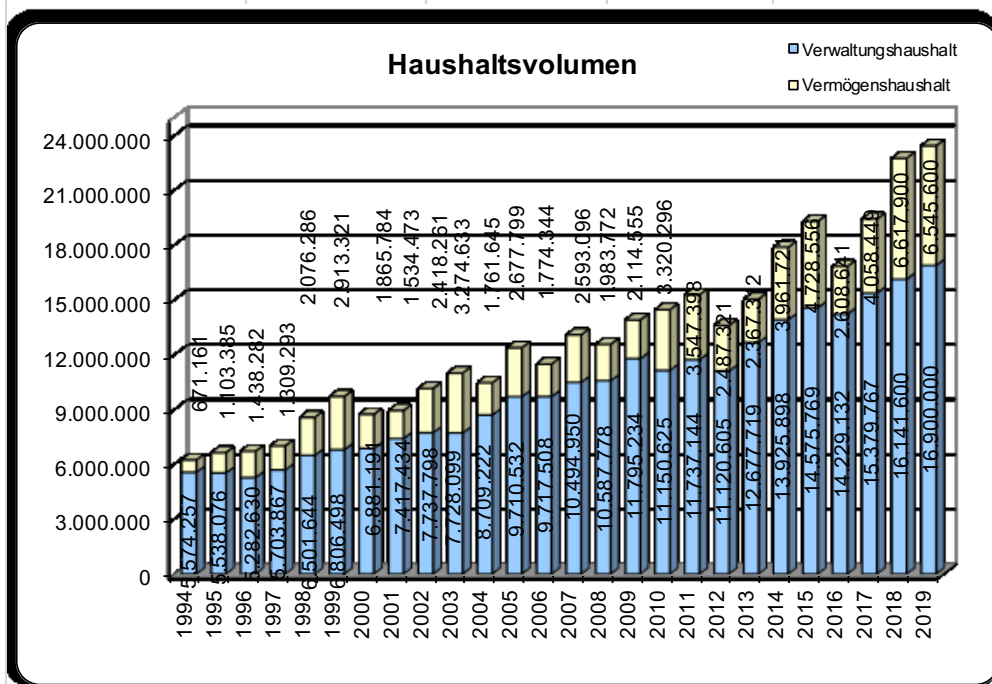
Wichtige Weichenstellungen für die weitere Entwicklung des Marktes Haag i. OB waren in der jüngeren Vergangenheit der Erhalt des Kreiskrankenhauses, die Bereitstellung der sechsstufigen Realschule, die Entlastung des Ortskerns durch den Bau der kommunalen Entlastungsstraße, die Sicherung der eigenen Wasserversorgung und der Ausbau und die Ertüchtigung des Bildungs- und Betreuungsangebotes.



2. Kennzahlen  
2.1 Haushaltsvolumen

Für das Haushaltsjahr 2019 beträgt das Gesamthaushaltsvolumen des Marktes Haag i. OB

	23.445.600 €		
<b>Haushaltsvolumen</b>		<b>%</b>	<b>(VJ %)</b>
Verwaltungshaushalt	16.900.000 €	72,08	70,92
Vermögenshaushalt	6.545.600 €	27,92	29,08
<b>Gesamthaushalt</b>	<b>23.445.600 €</b>	<b>100,00</b>	<b>(100,00)</b>



Das Haushaltsvolumen des Haushaltsjahres 2019 steigt gegenüber dem des Jahres 2018 um 686.100 Euro oder 3,01% (VJ 2,25%).

Der Verwaltungshaushalt steigt in der Höhe seiner Einnahmen und Ausgaben um 758.400 Euro oder 4,7% (VJ 7,94%).

	HH-Jahr 2019	HH-Jahr 2018	Differenz	
			absolut	relativ
Verwhh	16.900.000 €	16.141.600 €	758.400 €	4,70%
Vermhh	6.545.600 €	6.617.900 €	- 72.300 €	-1,09%
Gesamthh	23.445.600 €	22.759.500 €	686.100 €	3,01%

Reduziert man den Vergleich nur auf die kassenwirksamen Ausgaben und Einnahmen (=Gesamtausgaben/-einnahmen abzgl. kalk. Kosten, innerer Verrechnungen u. Zuführung z. Vermhh, sowie des Kommunalanteils der Kindergartenförderung (BayKiBiG) für die eigene kommunale Einrichtung-Gemeindekindergarten), erkennt man einen Anstieg der kassenwirksamen Einnahmen um 4,84%. Die kassenwirksamen Ausgaben steigen mit 2,15% etwas weniger an.

**Tatsächliches, kassenwirksames Wachstum des Verwaltungshaushaltes**

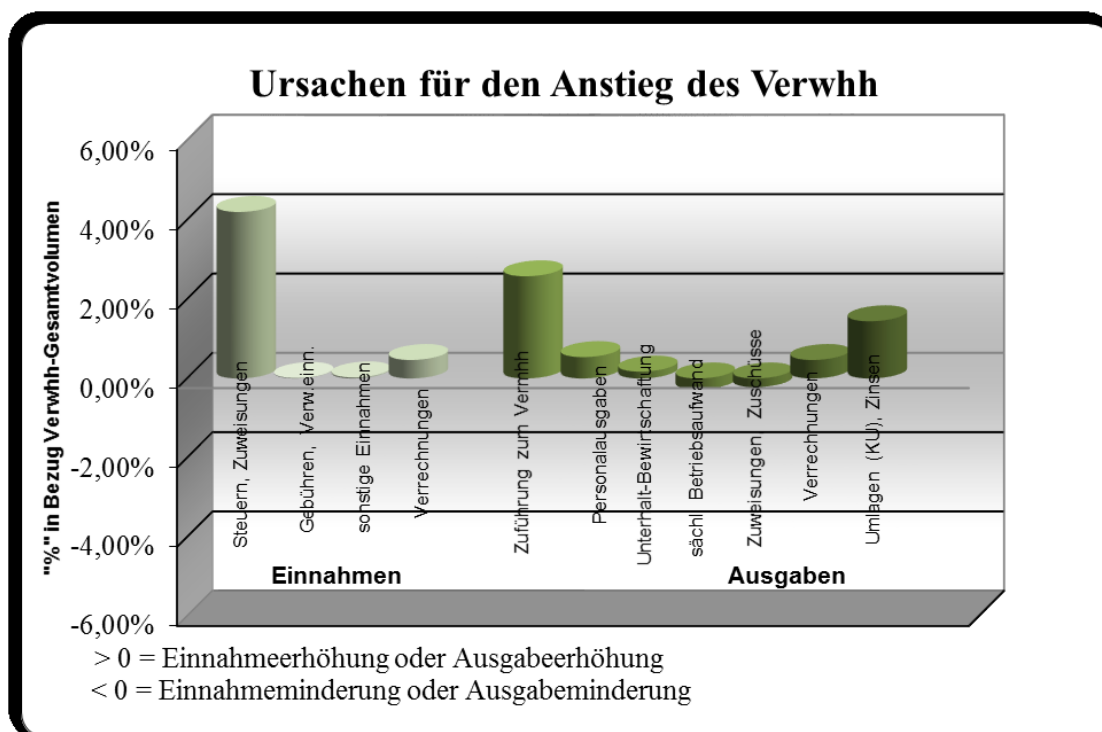
	Einnahmen		Ausgaben		Differenz	
	Ansatz 2019	Ansatz 2018	Ansatz 2019	Ansatz 2018	absolut	relativ
	-EUR-					-%-
Volumen des Verwhh	16.900.600	16.141.600	16.900.600	16.141.600		
./. Zuführg. zum Vermhh			2.602.900	2.187.100		
./. kalk. Kosten u. Verr.	2.056.900	1.981.800	2.056.900	1.981.800		
./. BayKiBiG-Komm. Einrichtung	452.000	432.000	452.000	432.000		
kassenw. Einnahmen	14.391.700	13.727.800			663.900	4,84%
kassenw. Ausgaben			11.788.800	11.540.700	248.100	2,15%

Gründe für diese Entwicklung werden nachfolgend untersucht.

Vorbericht  
2.2

### Ursachen für die Veränderung des Verwaltungshaushaltes gegenüber dem Vorjahr

	Ansatz 2019	Ansatz 2018	Differenz	
			absolut	relativ
			-EUR-	-%-
<b>Einnahmen:</b>				
Steuern, allg. Zuweisungen Gr. 0	10.430.200	9.752.700	677.500	4,20%
Gebühren, Verw.einnahmen Gr. 1 ohne innere V	4.206.800	4.204.800	2.000	0,01%
Sonstige Einnahmen Verwhh Gr. 2 ohne kalk.K.	206.700	202.300	4.400	0,03%
kalk. Kosten, innere Verrechnungen	2.056.900	1.981.800	75.100	0,47%
<b>Summe</b>	<b>16.900.600</b>	<b>16.141.600</b>	<b>759.000</b>	<b>4,70%</b>
<b>Ausgaben:</b>				
Zuführung zum Vermhh	2.602.900	2.187.100	415.800	2,58%
Personalausgaben	2.852.000	2.765.200	86.800	0,54%
Unterhalt, Bewirtschaftung Gr. 5	1.062.800	1.035.000	27.800	0,17%
sächl. Betriebsaufwand Gr. 6 ohne kalk.K./i.Verr.	1.637.600	1.681.500	-43.900	-0,27%
Zuweisungen u. Zuschüsse Gr. 7	2.413.300	2.448.500	-35.200	-0,22%
kalk. Kosten u. Verrechn.	2.056.900	1.981.800	75.100	0,47%
Zinsen, Umlagen (Gew.St-,Kreisuml.)	4.275.100	4.042.500	232.600	1,44%
<b>Summe</b>	<b>16.900.600</b>	<b>16.141.600</b>	<b>759.000</b>	<b>4,70%</b>



### 2.3 Zuführung zum Vermögenshaushalt

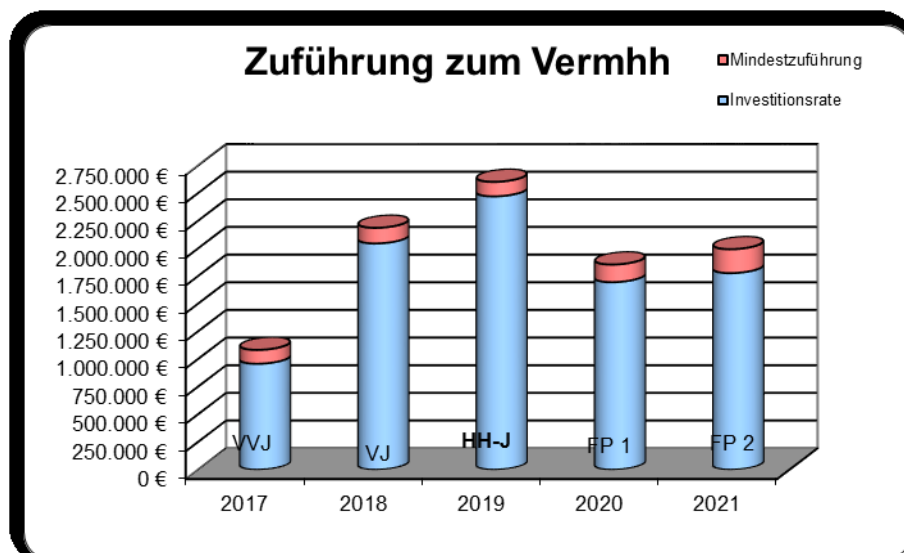
Die Zuführung des Verwaltungs- an den Vermögenshaushalt ergibt sich aus der Differenz der laufenden Einnahmen und der laufenden Ausgaben des Verwaltungshaushalts. Sie muss gem. § 22 Abs. 1 KommHV mindestens so hoch sein, dass damit die ordentliche Tilgung von Krediten gedeckt werden kann. Sie soll außerdem so hoch sein, wie die aus speziellen Entgelten gedeckten Abschreibungen (Deckung der Abschreibungen kostenrechnender Einrichtungen durch Gebühreneinnahmen).

Die Zuführung ist einer der wichtigsten Indikatoren für die Beurteilung der finanziellen Situation einer Gemeinde. Denn die nach Abzug der genannten Mindesthöhe für die ordentliche Tilgung verbleibende Zuführung stellt die Investitionsrate der laufenden Rechnung dar.

	Vorjahresansätze		HH-Jahr	FP-Jahre	
	2017	2018	2019	2020	2021
Höhe der ordentlichen Tilgung von Krediten (=Pflichtzuführung)	125.000 €	141.000 €	131.100 €	159.200 €	216.100 €
Zuführung zum Vermhh	1.083.300 €	2.187.100 €	2.602.900 €	1.855.300 €	1.994.000 €
Differenz (=Investitionsrate)	958.300 €	2.046.100 €	2.471.800 €	1.696.100 €	1.777.900 €

Die Pflichtzuführung wird im Haushaltsjahr 2019 komfortabel erwirtschaftet. Die geplante Zuführung steigt gegenüber dem Vorjahr um 415.800€ auf 2.602.900€. In den Folgejahren wird sich die Zuführung jedoch wieder reduzieren.

Diese Investitionsraten, insbesondere der kommenden Jahre, reichen nur zum Teil aus, um den Finanzierungsbedarf des Investitionsprogramms zu decken. Die kommenden Zuführungsdaten sind ebenfalls noch sehr ungewiss.





### 3. Entwicklung der Grundlagen des kommunalen Finanzausgleichs

#### 3.1 Steuerkraft und Umlagekraft des Marktes Haag i. OB

Steuerkraft und Umlagekraft sind Orientierungsgrößen, mit denen die finanzielle Leistungsfähigkeit der Gemeinden ausgedrückt wird. Die Steuerkraft ist die Grundlage für die Berechnung der Schlüsselzuweisungen und die Umlagekraft die Grundlage für die Berechnung der Kreisumlage. Diese Kennzahlen sind somit für den kommunalen Finanzausgleich im Besonderen und für die kommunale Finanzwirtschaft im Allgemeinen von herausragender Bedeutung.

Die Steuerkraft stellt die Einnahmemöglichkeit einer Gemeinde durch Steuern dar und findet ihren Ausdruck in der Steuerkraftzahl. Die Steuerkraftzahl wird mit einheitlichen Nivellierungshebesätzen berechneten Grund- und Gewerbesteuererinnahmen und dem Gemeindeanteil an der Einkommen- und Umsatzsteuer des Vorjahres gebildet.

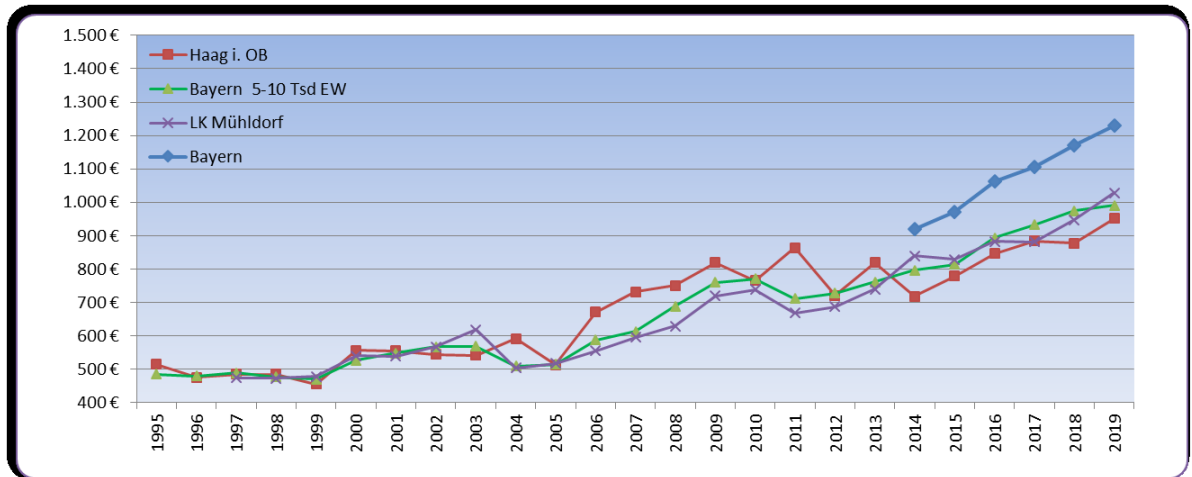
Die Umlagekraft setzt sich aus der Summe der Steuerkraft und 80% der Schlüsselzuweisungen des Vorjahres zusammen.

	HH-Jahr	Vorjahr	Differenz zum VJ			
			nominal	relativ		
<b>Steuerkraftzahlen insges.</b>	€	€	€	%		
<b>Steuerkraftzahl</b>	6.172.688	5.676.491	496.197	8,74%		
<b>80% Schlüsselzuw. VJ</b>	798.954	491.331	307.623			
<b>Umlagekraft</b>	6.971.642	6.167.822	803.820	13,03%		
						<i>(Vorjahreszahlen kursiv in K)</i>
<b>Steuerkraftzahlen je Einw.</b>					<b>Vergleich</b>	
<b>Einwohner VJ</b>	6.489	6.476	13	0,20%	<b>Bayern</b>	<b>Landkreis</b>
<b>Steuerkraftzahl<sub>EW</sub></b>	951	884	67	7,57%	990(932)	1029(948)
<b>80% Schlüsselzuw. VJ</b>	123	76	47			
<b>Umlagekraft<sub>EW</sub></b>	1074	960	114	11,88%		1060 (1060)

Quelle: Bayerisches Landesamt für Statistik und Datenverarbeitung, GKBay

*Da diese Werte aufgrund von Vorjahresergebnissen (2017) ermittelt werden, entsprechen sie oft nicht mehr der im HH-Jahr gegebenen Einnahmesituation. So kann es bei dem Zusammentreffen von Finanzausgleichsleistungen und Umlagebelastungen aufgrund der Steuerkraft der Vorjahre mit Steuereinnahmen des laufenden Jahres zu konträren Wirkungen sowohl der positiven als auch der negativen Ausprägung kommen.*

### 3.2 Längerfristige Entwicklung der Steuerkraft des Marktes Haag i. OB im interkommunalen Vergleich



Die vorstehende Grafik dokumentiert, dass die örtliche Steuerkraft gegenüber den Vergleichszahlen der Landkreismunicipalitäten Mühldorf a. Inn und der bayerischer Gemeinden zwischen 5.000 und 10.000 Einwohnern zurückbleibt, sich jedoch dem bayerischen Durchschnitt wieder annähert. Nachdem in den Haushaltsjahren 2012 und 2014 ein Rückgang der Steuerkraft erkennbar ist, entwickelte sich diese in den letzten Jahren positiv. Im Haushaltsjahr 2019 schloss die örtliche Steuerkraft, die auf den Ergebnissen des Jahres 2017 beruht, wieder etwas zu den bayernweiten Vergleichswerte auf, liegt jedoch immer noch darunter.

### 3.3 Bestandteile der Steuerkraftzahl des Marktes Haag i. OB im interkommunalen Vergleich

Die Steuerkraftzahl setzt sich aus den in der nachstehenden Tabelle dargestellten Steuerbeteiligungen zusammen. Ein interkommunaler Vergleich zwischen den Zahlen des Marktes Haag i. OB, des Landkreises Mühldorf a. Inn und des Landesdurchschnittes kreisangehöriger Gemeinden in der Größenklasse 5.000 - 10.000 Einwohner lässt aufschlussreiche strukturelle Unterschiede erkennen.

Vorbericht

Steuerkraftzahlenbestandteile des Jahres 2019 im Vergleich je Einwohner in EUR (Einnahmen aus dem Basisjahr 2017)								
	Grundsteuer		GwSt.	Est.Beteilig.	USt.-Beteilig.	Summe = Steuerkraft		
	A	B				HH-Jahr	Vorjahr	
<b>Markt Haag i. OB</b>	6,86	91,37	264,20	542,50	46,32	<b>951,25</b>	876,54	
Änderung ggüb. VJ	1,51	2,66	24,48	36,96	9,11	74,71		
in "%"	28%	3%	10%	7%	24%	9%		
<b>Landesdurchschnitt</b> <small>(Gemeindegr.kl. 5-10 Tsd. EW)</small>	10,00	91,00	343,00	509,00	37,00	<b>990,00</b>	932,88	
Änderung ggüb. VJ	1,96	-7,41	3,97	60,99	-2,39	57,12		
in "%"	24%	-8%	1%	14%	-6%	6%		
<b>Landkreis Mühldorf</b>	12,44	97,07	396,42	471,22	52,66	<b>1029,81</b>	948,32	
Änderung ggüb. VJ	0,15	6,07	38,16	27,16	9,96	81,49		
in "%"	1%	7%	11%	6%	23%	9%		

**Interpretation:**

Die Einkommenssteuerkraft hat den größten absoluten Anteil an der Steuerkraftberechnung des Marktes Haag i. OB. Dieser Wert liegt auch deutlich über den Vergleichswerten. Dagegen bleiben die Werte der örtlichen Steuerkraft für Grundsteuer und Gewerbesteuer zurück. Diese Verteilung der Steuerkraft konnte bereits in den vergangenen Jahren beobachtet werden.

#### 4. Betrachtung wichtiger Einnahme- und Ausgabearten

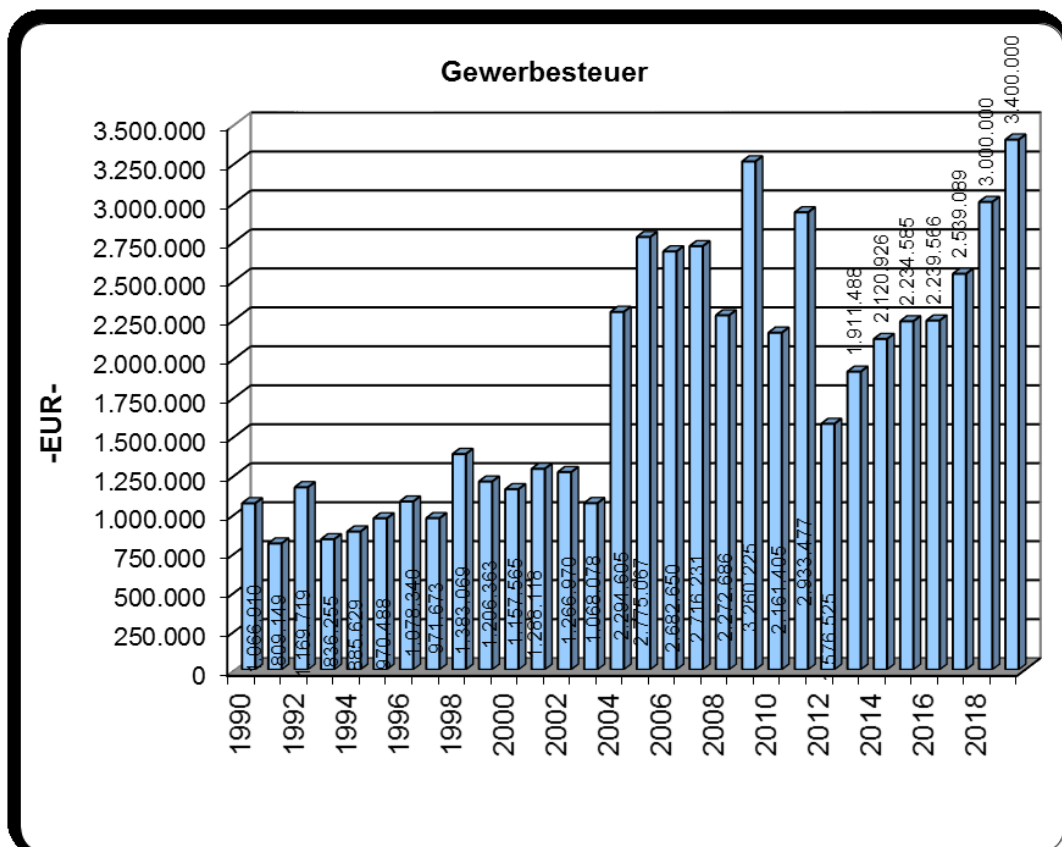
##### 4.1 Grundsteuer A und B

Die Grundsteuerhebesätze wurden ab dem Jahr 2012 von 320 auf 340 vom Hundert angehoben. Bei der Grundsteuer -A- wurde ein Ansatz i. H. von 38.800 € berücksichtigt. Bei der Grundsteuer -B- wird ein Ergebnis i. H. von 680.000 € erwartet, was dem des Vorjahres entspricht.

##### 4.2 Gewerbesteuer

Im Jahr 2019 ist mit Gewerbesteuereinnahmen in Höhe von 3,4 Mio. Euro zu rechnen, was dem bisherigen Höchstwert entspricht. Dieses Ergebnis lassen die aktuellen Sollstellungen erwarten. Für die Planungsjahre zeichnet sich weiter eine positive Tendenz ab.

Im Übrigen ist die weitere Schätzung des Gewerbesteueraufkommens immer mit gewissen Unsicherheitsfaktoren behaftet. Insbesondere können unvorhergesehene Rückerstattungen auf Gewerbesteuervorauszahlungen zu einer verzerrten Wiedergabe der gemeindlichen Gewerbesteuerleistungskraft führen.

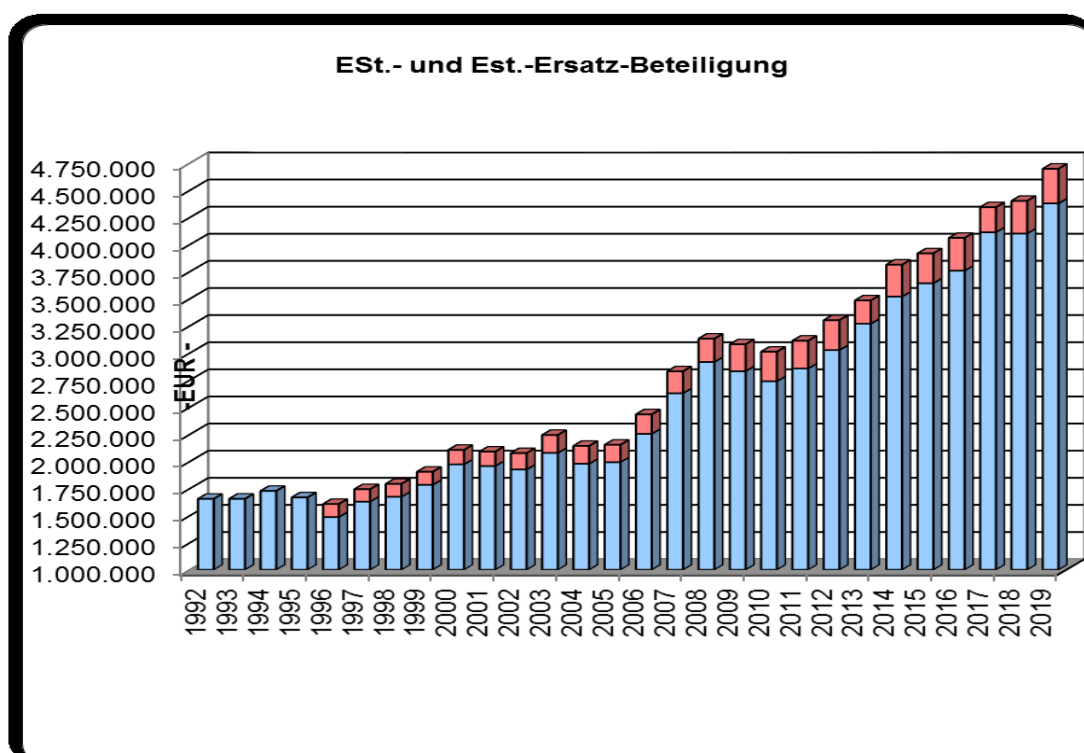


Wie deutlich zu erkennen ist, befindet sich das Gewerbesteueraufkommen seit dem Jahr 2013 wieder in einem Wachstumstrend. In den Jahren davor machte sich eine negative Entwicklung bemerkbar, die durch einzelne Ausreißer nach oben unterbrochen wurde. In den letzten Jahren kann hier jedoch wieder eine positive Gegenbewegung festgestellt werden. Mit den erwarteten Einnahmen für 2019 werden die guten Werte der letzten Jahre nochmals deutlich übertroffen.

Es ist darauf hinzuweisen, dass sich die Ergebnisse für die vergangenen Jahre aus „realisierten“ Steuereinnahmen und Vorauszahlungen auf Gewerbesteuern künftiger Jahre zusammensetzen. Wobei die Vorauszahlungen erst noch mit der endgültigen Steuerschuld verrechnet werden. Diese Verrechnung kann zu erheblichen Differenzen gegenüber den Vorauszahlungen führen und in der Folge zu Nacherhebungen oder Rückzahlungen die dann das aktuelle Jahr belasten.

### 4.3 Einkommensteueranteil

Der Einkommensteueranteil ist eine der bedeutendste Einnahmequelle des Marktes. Neben Bund und Ländern (je 42,5%) steht den Gemeinden ein Anteil von 15% des Aufkommens an Lohnsteuer und an veranlagtem Einkommensteueraufkommen sowie 12% des Kapitalertragssteueraufkommens zu. Die Beteiligungen werden anhand von Schlüsselzahlen, die im dreijährigen Turnus festgesetzt werden, verteilt. Für das Jahr 2018-2020 wurde die Schlüsselzahl auf 0,0005032 neu festgesetzt. Sie sinkt gegenüber dem abgelaufenen Zeitraum 2015-2017 um 3,23%.



Für das Haushaltsjahr 2019 wird mit einer Einkommensteuerbeteiligung i. H. von ca. 4.378.000 Euro gerechnet, was gegenüber dem Vorjahresansatz einen Anstieg von 278.000 Euro darstellt. Die Entwicklung ist seit Jahren sehr positiv. Hier macht sich die derzeit herrschende gute Arbeitsmarktlage und bemerkbar.

#### 4.4 Umsatzsteueranteil

Die Abschaffung der Gewerbekapitalsteuer zum 01.01.1998 wurde u. a. durch eine Beteiligung am Aufkommen der Umsatzsteuer ausgeglichen. Bei der Umsatzsteuerbeteiligung wird mit einem gegenüber dem Vorjahr leicht steigenden Ansatz in Höhe von 388.000 € gerechnet. Auch hier spielt das konjunkturelle Umfeld eine Rolle.

#### 4.5 Schlüsselzuweisungen

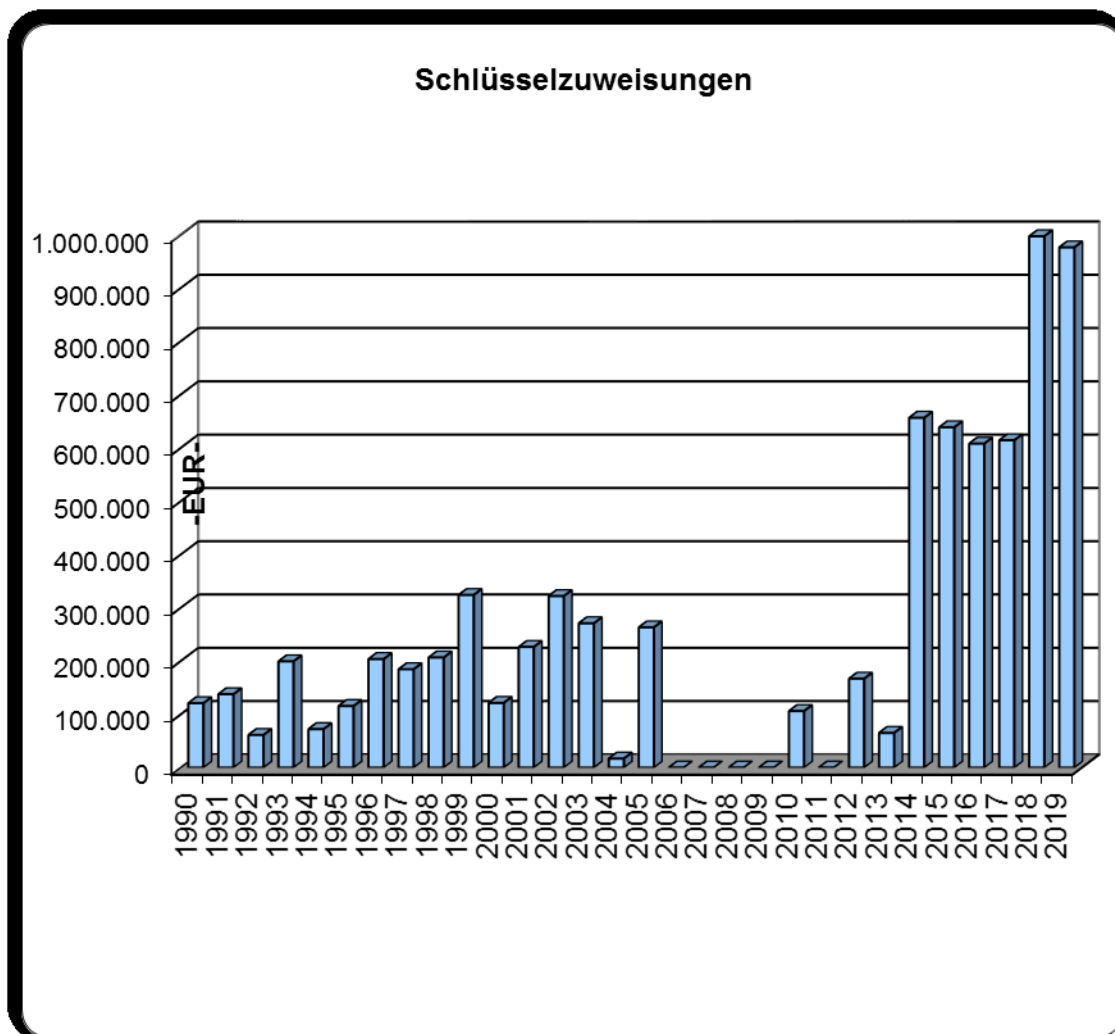
Schlüsselzuweisungen werden den Gemeinden zum Ausgleich fehlender eigener Steuerkraft gewährt. Eine Gemeinde mit geringerer Steuerkraft erhält eine höhere Schlüsselzuweisung und umgekehrt. Für die Berechnung der Schlüsselzuweisungen ist insbesondere die Steuerkraft der Gemeinde maßgeblich. Dabei wird die Steuerkraftzahl (s.o. Ziffer 3) einer Ausgangsmesszahl (Einwohner x landeseinheitlichem Grundbetrag) gegenübergestellt, um aus 55% der Differenz die Schlüsselzuweisungen zu errechnen. Im Haushaltsjahr 2019 errechnet sich die Schlüsselzuweisung wie folgt (vereinfachte Darstellung):

7651 veredelte EW x 1.017,83 € Grundbetrag	= 7.787.417 €	Ausgangsmesszahl
./. Steuerkraftmesszahl (s. Ziff. 3.1)	= 6.172.688 €	
= Unterschiedsbetrag	= 1.614.729 €	
x 55% Ausgleichssatz		
<u>= Schlüsselzuweisung 2019</u>	<u>= 888.100 €</u>	

Hinzu kommt noch eine Sonderschlüsselzuweisung (Vergleich der landesdurchschnittlichen Steuerkraftmesszahl je Einwohner mit der des Marktes Haag i. OB). Aus der Differenz werden 15% ausgeglichen.

Der Markt Haag i. OB erhält hieraus 88.300 €.

Für das Haushaltsjahr 2019 werden somit 976.400 Euro an Schlüsselzuweisungen eingeplant.



#### 4.6 Finanzaufweisungen

Zum Ausgleich der Kosten, die ihnen bei der Durchführung von Aufgaben des übertragenen Wirkungskreises (Einwohnermeldeamt, Standesamt u.a.) entstehen, erhalten die Gemeinden Finanzaufweisungen (sog. Kopfbeträge). Diese Aufweisungen wurden mit 18,42 € je Einwohner festgesetzt. Die Aufweisungen belaufen sich 2019 damit auf 119.528 €.

#### 4.7 Gewerbesteuerumlage

Vom Gewerbesteuerertrag ist ein bestimmter Prozentsatz als Gewerbesteuerumlage abzuführen. Der Umlagesatz wurde stufenweise von 83% (Jahr 2000) bis auf 116% (Jahr 2003) des Gewerbesteuerermessbetrages erhöht. Der Bund hob die Umlage als Gegenfinanzierung der Steuerausfälle aufgrund der Reform der Besteuerung der Kapitalgesellschaften an. Nachdem die vom Bund erwarteten Effekte von Anfang an nicht eintraten und die finanzielle Situation der Gemeinden immer desolater wurde, wurde in einer arg verkümmerten

Gemeindefinanzreform die Gewerbesteuerumlage ab dem Jahr 2004 wieder abgesenkt. Zuletzt wurde wegen der erwarteten Steuerausfälle aufgrund der Unternehmenssteuerreform 2008 der Gewerbesteuerumlagesatz als Kompensation kontinuierlich gesenkt. Für das Haushaltsjahr wurde der Umlagesatz auf 64% festgesetzt. Für die Gewerbesteuerumlage wird mit einem Betrag von ca. 590.000 € gerechnet. Mit dem Wegfall der Solidarumlage in Bayern entfällt auch die Verrechnungsmöglichkeit der einigungsbedingten Anteile der Gewerbesteuerumlage mit der Solidarumlage. Dafür wird aber künftig die komplette Gewerbesteuerumlage bei der Steuerkraftberechnung aus der Gewerbesteuer abgezogen.

Entwicklung der Gewerbesteuerumlage		
Jahr	Umlagesatz	% des Gew.St.aufkommen
2004	82%	26%
2005	81%	25%
2006	74%	23%
2007	73%	23%
2008	65%	20%
2009	66%	20%
2010	71%	22%
2011	70%	22%
2012	69%	20%
2013	69%	20%
2014	69%	20%
2015	69%	20%
2016	69%	20%
2017	68,5%	20%
2018	68,3%	20%
2019	64,0%	19%

## 4.8 Kreisumlage

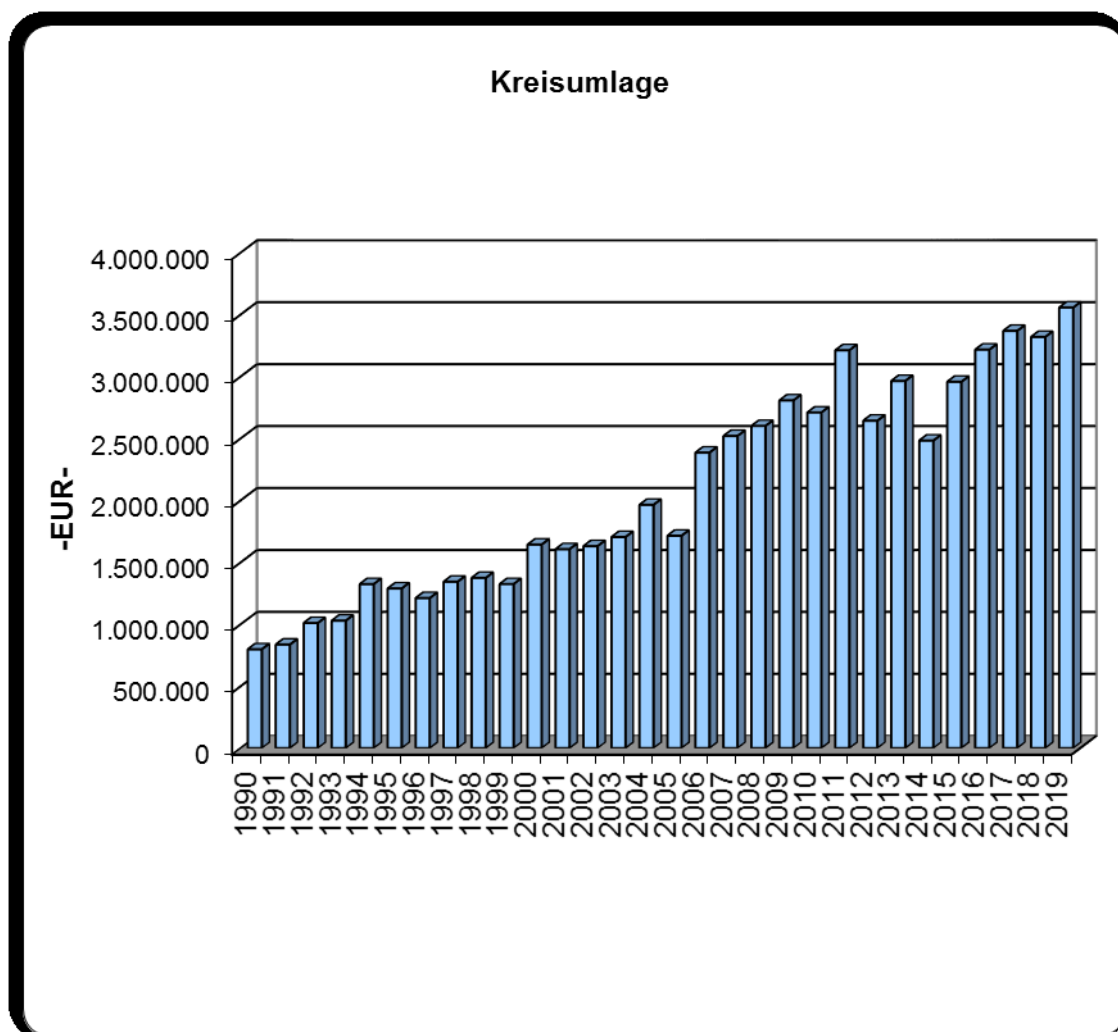
Die Landkreise legen ihren durch sonstige Einnahmen nicht gedeckten Bedarf auf die kreisangehörigen Gemeinden um. Die Kreisumlage wird in von-Hundertsätzen aus der Summe der Steuerkraft und 80 % der Schlüsselzuweisungen bemessen (Umlagekraft). Der Umlagesatz wurde 1997 auf 49%, 2004 auf 52% und 2005 auf 54,45% erhöht. Im Jahr 2009 wurde der Kreisumlagesatz geringfügig auf 54% gesenkt, um ihn im Haushaltsjahr 2010 dann wieder auf 55,4% und 2011 auf 57,2% zu erhöhen. Seit 2014 beträgt der Kreisumlagesatz unverändert 54,8%. Für das Haushaltsjahr 2018 wurde dieser erstmals wieder um einen Prozentpunkt auf 53,8%



gesenkt. Für 2019 erfolgt ebenfalls wieder eine Reduzierung des Umlagesatzes auf 51,0%.

Der Landkreis Mühldorf a. Inn liegt mit 51,0% immer noch sehr deutlich über den Durchschnitt in Oberbayern (mit 48,9%<sub>2018</sub>) und Bayern (mit 46,1%<sub>2018</sub>).

Mit der gegenüber dem Vorjahr wiederholt deutlich gestiegenen Umlagekraft und trotz des rückläufigen Umlagesatzes steigt die Kreisumlage gegenüber dem Vorjahr um nominal 237.100€ (7%) auf 3.555.600 € an. Seit dem Jahr 2014 ist die Belastung für den Markt Haag i. OB trotz der Senkungen für 2018 und 2019 um 1.074.151 € oder 33% gestiegen. Aufgrund des zu erwartenden Anstiegs der Umlagekraft in den kommenden Jahren wird die Belastung des Haushalts durch die Kreisumlage (bei gleichbleibend hohem bzw. nur leicht sinkendem Umlagesatz) weiter ansteigen und dadurch die Zuführung zum Verwaltungshaushalt und mögliche Investitionen beeinträchtigen.



## 4.9 Schulverbandsumlage und Schülerzahlenentwicklung

### Schulverbandsumlage:

Im Haushaltsjahr sind 162.000 € Vermögensumlage und 850.000 € Verwaltungsumlage, somit insgesamt 1.012.000 € (VJ 1.062.000 €) Schulverbandsumlage eingeplant.

Diese Werte wurden der Finanzplanung des Haushaltsplanes 2018 des Schulverbandes entnommen und sind daher noch relativ ungewiss.

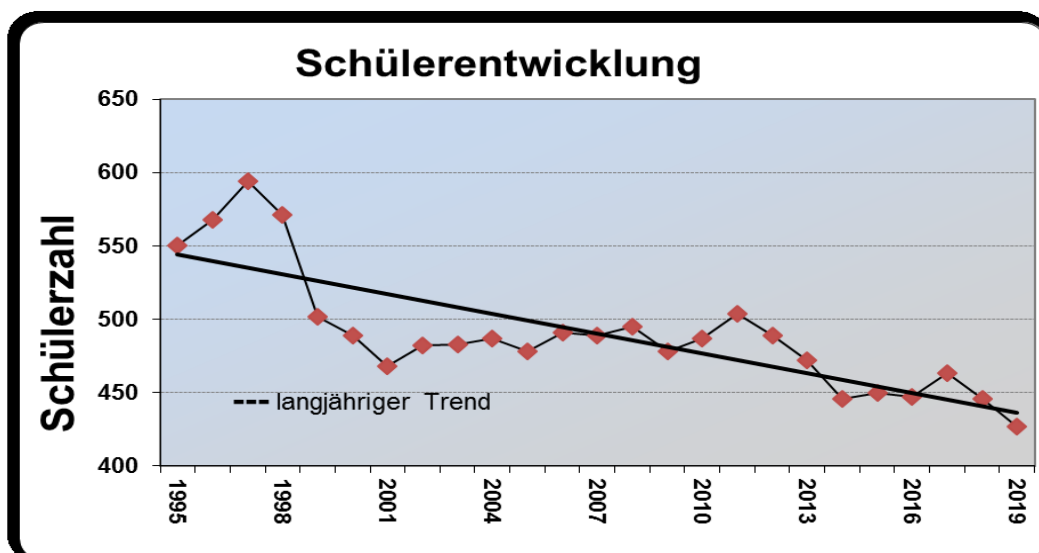
Mit Einführung der Mittelschule Haag i. OB zum 01.08.2010 schied die Grundschule Haag i. OB aus dem Schulverband aus. Der Schulverband verpflichtete sich aber, den Schulaufwand der Grundschule gem. Art. 8 Abs. 3 BaySchFG zu tragen. Die Finanzierung dieses Konstrukts erfolgt dadurch, dass der Schulverband einen Beitrag je Grundschüler erhebt, der der Verbandsschülerumlage entspricht.

Danach wurden der Umlageberechnung Schüler zu Grunde gelegt. Der Markt Haag i. OB trägt mit 344 Schülern derzeit 81% (VJ 79%) des Sachaufwandes der Verbandsschule.

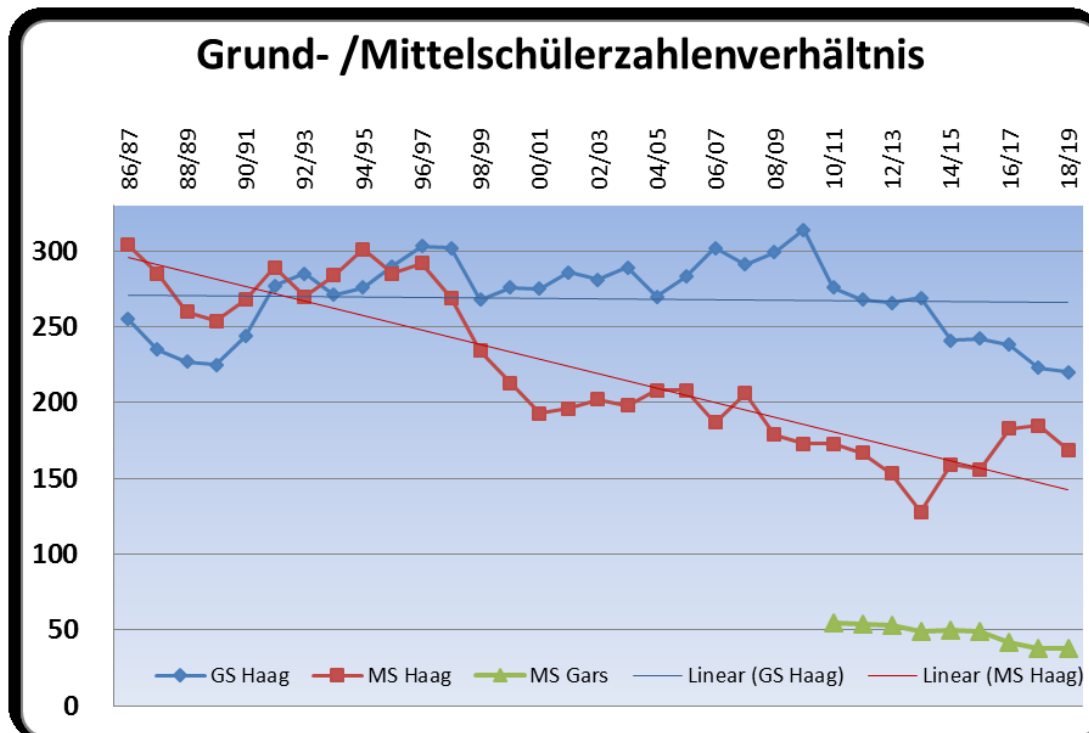
### Schülerzahlenentwicklung:

Im Schuljahr 2018/2019 werden 345 (VJ 361) Schüler aus dem Einzugsbereich des früheren Sprengels der Volksschule Haag der Grund- und Mittelschule zugeordnet. Gegenüber dem Vorjahr ist die Schülerzahl damit um 16 Schüler oder um 4,4% gefallen. Die Schülerzahlen können trotz der Einführung der Mittelschule und Gründung des Mittelschulverbandes Gars-Haag nur schwierig stabil gehalten werden. Auf den Mittelschulverband mit der Mittelschule Gars entfallen 26 Schüler.

Im Schuljahr 2015/2016 wurden Übergangsklassen eingerichtet, die jedoch im Folgejahr wieder aufgelöst wurden. Hierdurch ergab sich auch ein kurzfristiger Anstieg um 16 Schüler.



Interessant ist es auch, die Entwicklung der Schülerzahlen der jeweiligen Schularten gegenüberzustellen. Im Schuljahr 2018/19 fällt die Schülerzahl der Mittelschule wieder ab, während im Grundschulbereich die Schülerzahl stabil bleibt.



#### 4.10 Gebührenhaushalte der kostenrechnenden Einrichtungen

Kostenrechnende Einrichtungen sind alle kommunalen öffentlichen Einrichtungen, die in der Regel mit Entgelten (Benutzungsgebühren oder ähnlichen Entgelten) finanziert werden.

Der Markt Haag i. OB erhebt für die Benutzung seiner kommunalen Einrichtungen

–Freibad, Bestattungswesen, Kindergarten, Abwasserentsorgung und Wasserversorgung- Benutzungsgebühren.

##### Freibad:

Seit der Freibadsaison 2004 kann wieder das betriebsnotwendige Personal (Schwimmmeistergehilfe des Schulverbandes Haag) gestellt und damit das Naturfreibad als öffentliche Einrichtung geführt werden.

Nachdem die wesentlichen Arbeiten zur Freibadsanierung und – Neugestaltung abgeschlossen worden sind und der reguläre Badebetrieb wieder aufgenommen werden kann, werden seit der Saison 2010 wieder Benutzungsgebühren erhoben. Der Kostendeckungsgrad wird bei einer solchen Einrichtung aus finanzieller Sicht immer unwirtschaftlich und defizitär bleiben. Durch den Verzicht auf die Umsatzsteuerbefreiung können steuerrechtliche Spielräume genutzt werden.

### **Grabplatz- und Bestattungsgebühren:**

Der Marktgemeinderat hat mit Beschluss Nr. 233/2005 mit Wirkung ab dem 01.04.2005 die Grabplatzgebühren angehoben, um den laufenden Unterhalt und die Abschreibungen zu decken. Die Gebühreneinnahmen hängen insbesondere auch von der Anzahl der neu zu vergebenen Grabplätze ab. Bestattungsgebühren werden für die hoheitlichen Dienstleistungen, die i. d. R. privaten Unternehmen übertragen sind, erhoben. Im Haushaltsjahr wird mit einem Kostendeckungsgrad von ca. 31% gerechnet.

### **Kindergarten:**

Die Systematik der staatlichen Kindergartenförderung wurde mit Beginn des Kindergartenjahres 2006/2007 umgestellt. Statt der anteiligen Übernahme der Personalkosten werden nunmehr Betriebskostenanteile gezahlt, die sich an der kindbezogenen Qualität und Aufenthaltsdauer in der Einrichtung orientieren.

Nach Beschluss des Marktgemeinderates vom 16.03.2010 wurde die bis dahin vorgesehene soziale Staffelung aufgegeben und die Elternbeiträge mit denen der katholischen Pfarrkirchenstiftung für den Kindergarten Arche Noah harmonisiert. Für das Kindergartenjahr 2016/2017 wurden die Gebühren angepasst und in Abstimmung mit dem Träger des katholischen Kindergartens eine Erhöhung durchgeführt.

Der durch staatliche Zuschüsse und Elternbeiträge nicht gedeckte Aufwand belastet die allgemeinen Deckungsmittel der Gemeinde.

### **Leitungsgebundene Einrichtungen (Wasser und Kanal):**

Aufwändige Investitionen bei den leitungsgebundenen Einrichtungen (Erweiterung Kläranlage, Verbesserung von Ortskanälen und Wasserförder- und Speichieranlagen) finanziert der Markt Haag i. OB vor allem über die Gebührenhaushalte. Dies führt dazu, dass die Herstellungskosten erst nach Ablauf der Lebensdauer der jeweiligen Anlage (nach Afa-Tabelle bis zu 100 Jahren) abfinanziert sind. Um zumindest den Anschaffungswert zu

erwirtschaften, damit die Anlagen nach wirtschaftlichem und technischem Verzehr ersetzt werden können, bedarf es deshalb kostendeckender Gebühren.

Wasserversorgung:

Die gemeindliche Wasserversorgung ist als sog. Betrieb gewerblicher Art (BgA) umsatz- und körperschaftsteuerpflichtig.

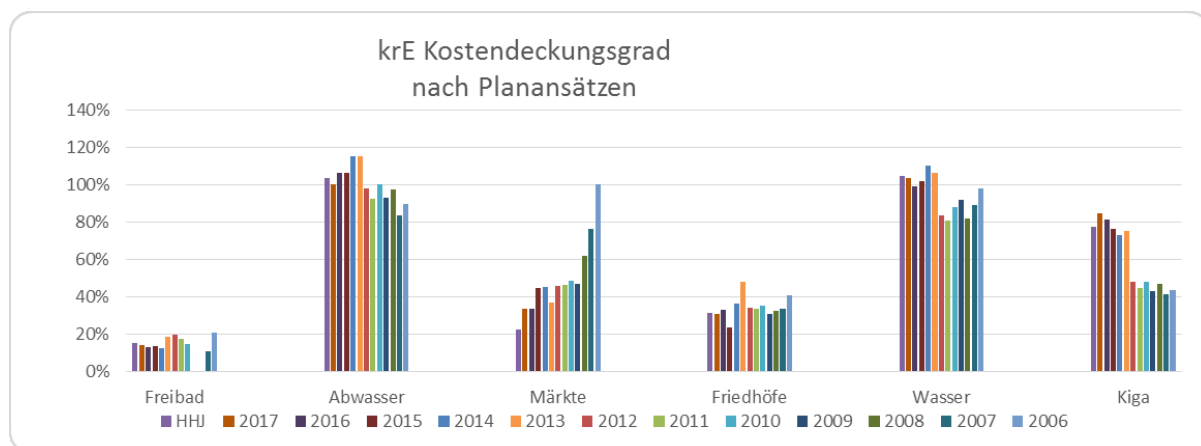
Mit Wirkung vom 01.01.2016 wurden die Wasserverbrauchsgebühren in der BGS-WAS auf 1,72 € festgesetzt.

Nicht unproblematisch ist die Diskrepanz zwischen der steuerlichen und der betriebswirtschaftlichen Seite. Die Verlustvorträge der vergangenen Jahre sind im Wesentlichen aufgezehrt, wodurch steuerliche Gewinne erwirtschaftet werden, für die Körperschaftsteuer gezahlt werden muss. Damit die steuerliche Belastung nicht zu unverhältnismäßigen Belastungen führt, wurde die Einführung einer Konzessionsabgabe beschlossen, die jedoch erst ab einem bestimmbar Mindestgewinn greift.

Abwasserbeseitigung:

Mit Wirkung vom 01.01.2016 wurden die Entwässerungsgebühren in der BGS-EWS auf 1,40 € festgesetzt.

Seit einiger Zeit konnten die Kosten erheblich gesenkt werden, was ebenfalls zu einem steigenden Kostendeckungsgrad beiträgt.



Für alle in der oben vorgestellten Grafik vorgestellten Einrichtungen wird ein Gesamtdeckungsgrad von 88% (VJ 87%) erreicht.

### 4.11 Personalausgaben

Die Personalausgaben werden mit 2.852.000 € (VJ 2.765.200 €) angesetzt; Das entspricht 16,9% des Volumens des Verwaltungshaushalts. Der Ausgabebedarf steigt gegenüber dem Vorjahr um 86.800 € oder um 3,1%. Die Bestandteile der Personalausgaben entwickeln sich wie folgt:

<b>Entwicklung der Personalausgaben gegenüber dem Vorjahr</b>			
<b>Veränderung ggüb. Vorjahr</b>			
	<b>nominal</b>	<b>in „,%“</b>	<b>VJ in „,%“</b>
Besoldungen, Gehälter, Löhne,	70.300 €	2,5%	1,5%
Beiträge Versorgungskassen	- 800 €	0,0%	0,1%
Beiträge Sozialversicherung	9.300 €	0,3%	0,5%
Sonstiges	8.000 €	0,3%	0,2%
<b>Summe</b>	<b>86.800 €</b>	<b>3,1%</b>	<b>2,2%</b>

Entwicklung der Bestandteile der Personalausgaben (ohne Deckungsreserve):

Lohnbestandteile	Ausgaben in EUR bezogen auf einen Einwohner im			
	-Haushaltsjahr 2019	-Vorjahr 2018	Veränd. gg. Vorjahr in "%"	-Landesdurchschnitt vglb. Gden.
ehrenamtl. Tätigkeit	7,69	7,53	0,04%	7,77
Dienstbezüge u.dgl.	314,47	304,24	2,44%	310,94
Beitr. Versorg.kassen	43,37	43,58	-0,05%	46,64
Beitr. Sozialversicherg.	57,15	55,83	0,32%	54,41
Beihilfe	5,65	4,95	0,17%	6,66
Personalnebenausgaben	3,25	2,91	0,08%	1,11
<b>Summe</b>	<b>431,57</b>	<b>419,03</b>	<b>2,99%</b>	<b>427,54</b>
GK Jahresrechnungsstatistik; Landesdurchschnittszahlen 2015 hochgerechnet mit 11,05%				
GK 2017/182				

Ursächlich für die Entwicklung der Personalausgaben sind:

- der Tarifabschluss mit durchschnittlich 3,1 % Erhöhung für 2019,
- Entsprechende Erhöhung der Beamtenbesoldung
- Vorrückungen und Höhergruppierungen
- Zusätzliche Stellenausweisungen

Die Personalausgaben des Marktes Haag i. OB liegen um 0,94% oder 4,03€/EW über dem Landesdurchschnitt vergleichbarer Gemeinden in der Größenordnung 5.000 – 10.000 Einwohner. Dabei muss berücksichtigt werden, dass der Markt Haag i. OB

- sämtliche kostenrechnenden Einrichtungen selbst betreut,
- den Schulverband Haag i. OB und die
- Hospital- und Leprosenhausstiftung Haag i. OB verwaltet,
- einen eigenen Bauhof unterhält,
- die Personalverwaltung für den Landkreis-Wertstoffhof erledigt

und damit eine über dem Durchschnitt liegende Aufgabenfülle gegeben ist (s.a. Bericht der ü.ö. Prüfung 97/98, Nr. 3.9.1 und Prüfung 09/10 Nr. 4.1).

## 4.12 Verschuldung, Schuldendienst

### Verschuldung

Der Schuldenstand des Marktes Haag i. OB zum 01.01.2019 betrug inklusive der mittelbaren Schulden des Schulverbandes 4.385T€. Dieser Stand ergibt sich aus Schulden der Gemeinde i. H. von 2.170T€ und des gemeindlichen Anteiles (ca. 81%) an den Schulden des Schulverbandes i. H. von ca. 2.216T€. Die Pro-Kopf-Verschuldung bei 6.518 Einwohnern beträgt demnach 673€. Die Pro-Kopf-Verschuldung ohne Schulverbandsanteil beläuft sich auf 333€ und ist im Vergleich zur durchschnittlichen Verschuldung von Gemeinden in der Größenordnung zwischen 5. – 10.000 Einwohnern in Bayern mit einer Verschuldung pro Kopf von 679€<sub>2017</sub> unterdurchschnittlich. In dieser Darstellung sind nur Kredite gem. Art. 71 GO berücksichtigt. Kassenkredite siehe Nr. 5.

Muss die in der Haushaltssatzung festgesetzte Kreditermächtigung (730.500 Euro) voll in Anspruch genommen werden, würde sich die Verschuldung des Marktes Haag i. OB zum Jahresende unter Berücksichtigung der geplanten Tilgung auf 2.770T€ (Pro-Kopf 425€/<sub>6518 EW</sub>) erhöhen.

## Schuldendienst

Der Verwaltungshaushalt wird mit Zinsen für die bestehenden und neu aufzunehmenden Kredite mit 94.000€ belastet. Das sind 0,56% des Volumens des Verwaltungshaushaltes.

Die im Vermögenshaushalt zu tätige Tilgung der Darlehen wurde mit 131.100€ veranschlagt. Der Anteil der ordentlichen Tilgung an der Zuführung zum Vermögenshaushalt beträgt ca. 5,04%.

Bei der Veranschlagung im Haushaltsplan wird zwischen rentierlichen und unrentierlichen Schulden, -aufnahmen und Tilgungsleistungen unterschieden. Rentierlich bedeutet, dass die Kredite für Maßnahmen aufgenommen wurden bzw. werden, die über Gebühren oder ähnliche Entgelte refinanziert werden (z.B. Wasserversorgung, Abwasserbeseitigung). Unrentierliche Kredite wurden für Maßnahmen aufgenommen, die im Rahmen des Gesamtdeckungsprinzips durch allgemeine Einnahmen wie Steuern finanziert werden (z.B. Ortsgestaltung).

Kann die Darlehensaufnahme nicht bestimmten Maßnahmen direkt zugeordnet werden, so ist sie anhand der Fremdfinanzierungsquote des Vermögenshaushaltes (Verhältnis der Ausgaben für Investitionen zu den Einnahmen aus Krediten) auf rentierliche und unrentierliche Anteile aufzuteilen. Vorab sind zweckgebundene Einnahmen abzuziehen. Unter Berücksichtigung der rentierlichen Abschnitte, Abwasserentsorgung, Kindergarten und Wasserversorgung, denn nur hier erreicht man einen zufrieden stellenden Kostendeckungsgrad, beträgt der Anteil der rentierlichen Schulden an den Gesamtschulden für das Planungsjahr 2019 ca. 23%.

Zusammenfassend ist festzustellen, dass die Verschuldung den Verwaltungshaushalt durch Zinsen bisher noch kaum belastet. Mit dem vorliegenden Haushalt soll wieder ein hoher Vermögenshaushalt zum Teil durch Darlehen finanziert werden. Die Auswirkungen sind für den Verwaltungshaushalt derzeit noch moderat, werden bei Fortführung dieser hohen Investitionstätigkeit aber zunehmend belastend.

Die Einhaltung des Gebots des § 22 Abs. 1 Satz 2 KommHV, dem Vermögenshaushalt eine Zuführung zukommen zu lassen, die mindestens der Höhe der ordentlichen Tilgung entspricht und zusätzlich die Deckung von Ausgaben des Vermögenshaushalts ermöglicht (§ 22 Abs. 1 Satz 3 KommHV), ist bei den derzeit hohen Überschüssen gegeben. Durch die eingeplanten Projekte mit den entsprechenden Folgekosten (Betriebs- wie Finanzierungskosten) und bei rückläufigen Überschüssen könnte dies wieder deutlich schwieriger werden. Es wird daher weiter eine zurückhaltende Investitionspolitik empfohlen.



## 5. Kassenlage

Bei der Fremdfinanzierungsrate des vorliegenden Haushalts und der anstehenden großen Investitionen wird die Erfordernis von unterjährig Kassenkrediten zur Liquiditätssicherung im Haushaltsjahr unabdingbar.

Um die Nachhaltigkeit langfristigen Kreditbedarfs feststellen zu können und die weiterhin sehr günstigen Kassenkreditkonditionen zu nutzen, sollen Liquiditätsengpässe vorübergehend durch Kassenkredite gedeckt werden. Der Kassenkreditrahmen wird gem. Art. 73 Abs. 2 GO in § 6 der Haushaltssatzung auf 2.500.000 € festgesetzt.

## 6. Geplante Investitionen und Investitionsförderungsmaßnahmen

Hier sollen nur einige der wichtigsten Investitionen des Haushaltsjahres und der Folgejahre dargestellt werden. Aufgrund der Vielzahl der anstehenden Maßnahmen wurde durch den Marktgemeinderat eine Priorisierung im Rahmen einer Prioritätenliste vorgenommen. Für Straßen, Leitungen der Wasserversorgung und Abwasserentsorgung befinden sich ebenfalls Sanierungskonzepte in der Aufstellung, die den Bedarf und die Abfolge feststellen sollen. Im Übrigen wird auf den Vermögenshaushalt und den Finanzplan mit dem dazugehörigen Investitionsprogramm verwiesen.

### 6.1 Ortsentwicklung und städtebauliche Sanierung

#### Zehentstadel:

Der Markt Haag i. OB hat aus ortsplanerischen Erwägungen den im Ortszentrum in zentraler Lage gelegenen „Zehentstadel“ erworben.

Für die Nutzung des Zehentstadels wurden 1998 in einer Feinuntersuchung Umnutzungsvorschläge erarbeitet und im Jahr 2005 in einer vertiefenden Feinuntersuchung konkretisiert.

Der erste Sanierungsabschnitt mit der Sanierung und Sicherung der Dachwerke, dem Abriss von entbehrlichen Anbauten auf der Nordseite und der Sanierung des Außenputzes wurde bereits abgeschlossen.

Ein erstes Projekt, die Verlegung des Bauernmarktes, konnte bereits erfolgreich abgeschlossen werden. Für die weitere Sanierung sind im Haushaltsjahr Mittel für die Planerfindung in einem VGV-Verfahren vorgesehen. Dieses Verfahren wurde bereits durchgeführt, sodass mit den nächsten Schritten begonnen werden kann. Für alle Abschnitte des Zehentstadels wird momentan mit Kosten in Höhe von ca. 5,5 Mio Euro gerechnet. Derzeit wird zusammen mit der katholischen Pfarrkirchenverwaltung der Umzug des Pfarrheims in den Westbau des Zehentstadels angestrebt. Im Dachgeschoss ist der Einbau einer Bibliothek vorgesehen. Das Finanzierungsvolumen für die Sanierung des Dach- und

Erdgeschosses würde allein ca. 2,5 Mio. <sup>Vorbericht</sup> betragen.

In der „alten Turnhalle“ im Ostteil des Zehentstadels, könnte ein Kino entstehen, das mit einer kleinen Gastronomie von einem Kinobetreiber angemietet wird.

Das Projekt wurde auch in das neue Förderprogramm der Städtebauförderung „Innen statt Außen“ aufgenommen, wodurch höhere Fördersätze in Aussicht gestellt werden können.

Trotz guter Fördermöglichkeiten, bleibt eine vollständige Sanierung des Zehentstadels ohne private Investoren, eine schwierig zu finanzierende Aufgabe. Die bei der Gebäudegröße sicherlich hohen laufenden Kosten dürfen nicht außer Acht gelassen werden. Insofern ist die Kooperation mit der katholischen Pfarrkirchenverwaltung sowie dem Kinobetreiber eine wünschenswerte Alternative, um einen großen Teilbereich des Zehentstadels wieder einer Nutzung zuführen zu können.

## 6.2 Städtebauförderung;

Der Marktgemeinderat hat bereits in der Vergangenheit beschlossen, sich an den Bund-Länder-Städtebauförderungsprogrammen „Aktive Stadt- und Ortsteilzentren“ und „Kleinere Städte und Gemeinden“ zu beteiligen.

Finanziert werden die Programme durch den Bund, die Länder und die Gemeinden in etwa zu gleichen Teilen.

### Aktive Stadt- und Ortsteilzentren:

Ziel ist der Erhalt und die Weiterentwicklung zentraler innerörtlicher Versorgungsbereiche als Standort für Wirtschaft, Kultur, Wohnen, Arbeiten und Leben. Gekennzeichnet wird das Programm insbesondere durch eine hohe Mitwirkungsbereitschaft der Anlieger sowie der öffentlichen und privaten Akteure. Als Grundlage hierfür wurde im Rahmen des Programms ein Integriertes Städtebauliches Entwicklungskonzept (ISEK) erstellt. Für die Umsetzung der definierten Ziele wurden im Haushaltsjahr Mittel eingeplant. Ebenso wurde ein Verfügungsfond (Projektfonds) und ein kommunales Förderprogramm „Fasadengestaltung“ erfolgreich aufgelegt. Die Einzelmaßnahmen sind im Rahmen des Programms förderfähig.

Die städtebauliche Beratung und das Citymanagement werden hier gefördert.

### Kleinere Städte und Gemeinden:

Die Gemeinden Haag i. OB, Kirchdorf, Maitenbeth, Rechtmehring und Reichertsheim haben sich unter dem Motto „Lebensader B12“ erfolgreich um Aufnahme in das neue Bund-Länder-Städtebauförderungsprogramm „Kleinere Städte und Gemeinden“ beworben. In diesem Programm sind

## Vorbericht

vorrangig überörtlich zusammenarbeitende oder ein Netzwerk bildende Gemeinden in funktional verbundenen Gebieten bzw. kleinere Städte in Abstimmung mit ihrem Umland förderfähig. Die beteiligten Gemeinden arbeiten dabei in der Rechtsform einer kommunalen Arbeitsgemeinschaft nach Art. 4 KommZG zusammen. Fördervoraussetzung für den Programmeinstieg ist die Erarbeitung eines zwischen den beteiligten Gemeinden abgestimmten überörtlichen integrierten Entwicklungskonzeptes. Im Rahmen dieses Programms wird die Sanierung des Schlossturms mit Mauer gefördert.

### 6.3 Schlossturm

Trotz längerer Bemühungen konnte der Freistaat Bayern nicht dazu bewegt werden, den in seinem Eigentum stehenden Schlossturm die dringend erforderliche Sanierung zukommen zu lassen. Zuletzt wurden zwei Petitionen des Markt Haag i. OB und der örtlichen Agenda21-Gruppe, mit dem Ziel, den Schlossturm in den Händen des Freistaates zu belassen und diesen zu sanieren, abschlägig verbeschieden. Der Marktgemeinderat hat daraufhin beschlossen, den Schlossturm zum symbolischen Preis von 1 € zu erwerben und die künftige Sanierungs- und Unterhaltslast zu übernehmen. Nach Erwerb des Burgareals wurden entsprechende Voruntersuchungen durchgeführt. Zusätzlich zu den angenommenen Sanierungskosten des Turms waren weitere Maßnahmen für die Instandsetzung der inneren Ringmauer erforderlich.

Die 2014 begonnen Instandsetzungsmaßnahmen sind mittlerweile abgeschlossen und die Kosten hierfür beliefen sich auf 1,8 Mio. €. Nach mehreren Finanzierungsgesprächen konnten aus dem Bereich Denkmalpflege für die Sanierung Fördermittel in Höhe von 1,15 Mio. € gewonnen werden. Zudem konnten Fördergelder aus dem Bereich Städtebauförderung mit knapp 400.000 € ebenfalls zugänglich gemacht werden, unter der Voraussetzung, dass sich die zukünftig vorgesehene Nutzung an dem ISEK orientiert und von städtebaulichem Belang ist. Weitere Fördergeber sind der Bezirk und der Landkreis mit insgesamt 70.000 €.

Die weitere Revitalisierung der Burganlage wurde aus förderrelevanten Gründen in zunächst drei Abschnitte aufgeteilt. Der BA I umfasst insbesondere die Brandschutz- und Elektroinstallationen. Im BA II sind insbesondere die brandschutztechnisch erforderlichen bauliche Maßnahmen im Turm gebündelt. Im BA III soll die Außenanlagengestaltung durchgeführt werden, welche ebenfalls durch die Städtebauförderung gefördert wird. Hier sollen Freiflächenveranstaltungen ermöglicht und die Aufenthaltsqualität im Hof erhöht werden.

## 6.4 Kinderbetreuung

Der Kindergarten „Arche Noah“ wird durch einen kirchlichen Träger betrieben; das Gebäude und das Grundstück hierfür werden durch die Marktgemeinde Haag i. OB zur Verfügung gestellt. In einer ersten Erweiterung wurde 2011 eine zweigruppige Kindergruppe erstellt. Aufgrund des steigenden Bedarfs wird nun eine Erweiterung um zwei Gruppen für unter dreijährige Kinder errichtet und zeitgleich das „Stammgebäude“ vollständig saniert. Hierfür wurden Gesamtkosten in Höhe von knapp 3,4 Mio. Euro veranschlagt. Zusätzlich wurde noch die Neugestaltung und Aufwertung der Außenflächen mit Kosten von etwa 200.000 Euro beschlossen.

## 6.5 Wohnungsbauförderung

Im Jahr 2018 wurde eine bedeutende Weiche in der Wohnungsbauförderung der Marktgemeinde durch das beschlossene „Ansiedlungsmodell“ gestellt. In den Grundsätzen des Marktes Haag i. OB zur Förderung des sozialen Wohnungsbaus sollen städtebauliche Ziele (wie z.B. die Berücksichtigung der Wohnbedürfnisse der Bevölkerung) bei der Ausweisung von Baulandflächen gesichert werden.

## 6.6 Straßenbaumaßnahmen

### Neugestaltung der Hauptstraße:

Der Tausch der Straßenbaulast zwischen der Ortsentlastungsstraße (KOES) und der Ortsdurchfahrt der B 15 ist mittlerweile vollzogen.

Im vorliegenden Haushaltsplan wurden zunächst Mittel für Planungs- und Beratungskosten zur Neugestaltung der Ortsmitte berücksichtigt. Für die anschließende Umgestaltung sind dann in den Finanzplanungsjahren entsprechende Mittel vorgesehen. Im Zuge der Ortsmittengestaltung sollen auch die Leitungen der Wasserversorgung und der Abwasserbeseitigung saniert werden.

In diesem Zusammenhang sind auch Mittel für die Neugestaltung des Bräuhausplatzes vorgesehen.

### Münchener Straße

Als weitere Maßnahme wurde bereits die Ortsdurchfahrt -B15-, im Bereich Münchener Str. durch das staatliche Straßenbauamt saniert. Hier wurde durch begleitende Maßnahmen eine deutliche Aufwertung des Areal

## Vorbericht

erreicht. Zusätzlich zu den Tiefbaumaßnahmen war eine Erneuerung der Straßenbeleuchtung und der Sparten Wasser und Kanal erforderlich. Die Straßenbaumaßnahmen an der Münchener Straße konnten 2017 abgeschlossen werden.

Mühdorfer Straße

Die Mühdorfer Str. wurde ebenfalls im Zuge der Umstufung der Bundesstraße 15 von einer Kreisstraße zur Gemeindestraße umgestuft und wird 2018 durch den Landkreis Mühdorf a. Inn vereinbarungsgemäß saniert. Hier wurden ebenfalls durch den Markt Haag i. OB begleitende Maßnahmen durchgeführt.

Erschließungsmaßnahmen:

- Gewerbegebiet Winden III: 2014 wurden unerschlossene Grundstücke mit einer Gesamtfläche von ca. 4 ha vom Markt Haag i. OB erworben, um Gewerbeansiedlungen zu ermöglichen. Für die Erschließung des Gewerbeflächen sind in kommenden Jahren entsprechende Mittel vorzusehen.
- Erschließung Baugebiet Winden Süd I: Für die Erschließungsmaßnahme sind Mittel eingeplant.
- Erschließung Baugebiet Winden südl. Dorfstr.: Der Grunderwerb hierfür wurde bereits getätigt.

Weitere Straßenbaumaßnahmen

Im Zuge der Flurbereinigung „TG Loh“ sind im Haushaltsjahr 145.000 Euro für Umlegungen und Sanierungen von Straßen eingestellt.

Für weitere Straßenbaumaßnahmen sind im Haushaltsjahr 2019 Mittel vorgesehen:

- Allgemeine Straßensanierungen (300.000 Euro)
- Gehwegabsenkungen
- u.a.

### Straßenbeleuchtung

Zu den Straßenbaumaßnahmen geht in der Regel eine Erneuerung bzw. Herstellung der Straßenbeleuchtung einher. Ebenso wird das Beleuchtungsnetz punktuell erweitert und auf LED Technik umgerüstet.

## **6.7 Abwasserbeseitigung - Kanalnetz**

### Abwasserbeseitigungskonzept:

Die Gemeinden haben im Rahmen von Abwasserentsorgungskonzepten zu entscheiden, wie bisher abwassermäßig nicht durch die Ortskanalisation erschlossene Ortsteile künftig entsorgt werden sollen. Das beschlossene Abwasserbeseitigungskonzept (Beschluss-Nr. 241/2005) verpflichtet zur Durchführung der Erschließung. Es enthält den Anschluss der Ortsteile Voglberg, Starrnhölmühle, Daxau, Aicha, Rain, Bichl, Sinkenbach und Lerchenberg an die Kanalisation. Die Abwicklung erfolgte in den Bauabschnitten 13 und 14 abgewickelt werden. Der BA 13 wurde bereits in den vergangenen Jahren realisiert. Der BA 14 mit einem Volumen von ca. 1,1 Mio. Euro wurde 2017 fertiggestellt.

Die Finanzierung des Abwasserbeseitigungskonzeptes erfolgt durch Herstellungsbeiträge der Anwohner und durch staatliche Zuschüsse.

Anwohner aus Gemeindeteilen, die nicht im Abwasserbeseitigungskonzept berücksichtigt sind, haben Anspruch auf staatliche Förderung der von ihnen zu errichtenden Kleinkläranlagen. Für die Durchleitung der Fördergelder zur Errichtung von Kleinkläranlagen wurden 2.000 € an Einnahmen und Ausgaben berücksichtigt.

Der Landkreis Mühldorf a. Inn beabsichtigt, die ehemalige Mülldeponie Haag an das Kanalnetz anzuschließen, um die anfallenden Sickerwässer einzuleiten. Hierfür müssen entsprechende Herstellungsbeiträge abgelöst werden.

### **Abwasserbeseitigung - Kläranlage**

Im Bereich der Kläranlage wird mit einem Investitionsbedarf in Höhe von 302.000 gerechnet. Für die Sanierung und Erweiterung des Kanalnetzes sind in der Summe 252.000€ eingeplant.

## **6.8 Bestattungswesen**

Für Sanierungsarbeiten sind hier 43.100 € vorgesehen. Eine Friedhofserweiterung wird derzeit noch geprüft, wird aber aus der Finanzplanung herausgenommen und in spätere Jahre verschoben.

Vorbericht

Dagegen rückt die Fassadensanierung der denkmalgeschützten Friedhofskappelle mit einem geschätzten Volumen von 300.000 Euro in den Vordergrund und wird im Finanzplanungsjahr 2019 aufgenommen.

## 6.9 Breitbandversorgung

Durch Erstellung eines Breitbandkonzepts soll der weitere Bedarf zur Verbesserung der Breitbandversorgung festgestellt werden. Für den 2. und 3. Ausbauschnitt wurden bereits Mittel in Höhe von über 1 Mio. Euro eingeplant. Weiter werden noch Mittel i.H.v. 50.000 € für Leerrohrverlegungen im Rahmen von Straßenbaumaßnahmen bereitgehalten.

## 6.10 Fuhrpark Bauhof

Hier ist insbesondere die Ersatzbeschaffung der Heizzentrale und diverse Beschaffung von Ausrüstungsgegenständen vorgesehen.

## 6.11 Brandschutz

Zuletzt wurde 2016 für die FFW Winden ein neues Einsatzfahrzeug für knapp 300.000 Euro beschafft.

Als nächste Ersatzbeschaffungen stehen für die FFW Haag mehrere Fahrzeuge an. Im Finanzplanungszeitraum wird auch das Drehleiterfahrzeug zu ersetzen sein. Hierfür alleine wird 850.000 Euro gerechnet. Daneben sind diverse Ausrüstungsgegenstände zu ersetzen. Insgesamt werden für den Abschnitt Brandschutz im Jahr 2019 137.000 Euro vorgesehen.

## 6.12 Wirtschaftsförderung

Zum Ankauf von Gewerbegrundstücken wurde ein Ansatz in Höhe von 400.000,--€ disponiert.

## 6.13 Wasserversorgung

### Leitungsnetz:

Im Zuge der Straßenbauarbeiten sowie der Ortskanalerweiterung BA 14 sollen die verlegten Wasserleitungen saniert werden. Insbesondere soll eine Umlegung der Niederdruckleitung im Bereich der Burganlage/Hofgartenstraße vorgenommen werden. Für das Leitungsnetz werden Haushaltsmittel in Höhe von 100.000 € eingestellt.

Für weitere, laufende Rohrnetzsanierungen, Anschaffung von beweglichen Anlagevermögen, Untersuchungen und die Erstellung von Wasserhausanschlüssen stehen weitere Mittel zur Verfügung.

#### Allgemeine Wasserversorgung, Gewinnung:

Zur Sicherung der Wasserversorgung sollen bestehende Brunnen regeneriert und ein neuer Brunnenstandort gesucht werden.

### **6.14 Fernwärmeversorgung**

Für die mittelfristige Wärmeversorgung großer öffentlicher Einrichtungen wie z.B. Zehentstadel, Rathaus und Haager Schulen wird ein Vorkonzept erstellt.

## **7. Ausblick auf das Haushaltsjahr 2019 und die Finanzplanung:**

Die Rahmendaten des vorliegenden Haushalts übertreffen wiederholt die des Vorjahres. Der Haushaltsentwurf 2019 mit 23.446.200€ liegt mit 3,02% über dem Volumen des Vorjahres. Die Steigerung gegenüber dem Vorjahr 2018 ist dem gestiegenen Verwaltungshaushalt und ebenfalls den weiterhin hohen Investitionen geschuldet. Der Vermögenshaushalt liegt mit 6,6 Mio. Euro auf Höhe des Vorjahresniveaus, und stellt ein außerordentlich hohes Investitionsvolumen dar. Der Verwaltungshaushalt steigt insbesondere durch die gestiegenen Steuereinnahmen gegenüber dem Vorjahr um 758.400 Euro.

Die kassenwirksamen Einnahmen steigen deutlich stärker als die Ausgaben des Verwaltungshaushalts. Durch diese positive Einnahmenentwicklung kann eine außerordentlich gute Zuführung zum Vermögenshaushalt erwartet werden. Durch die enormen Investitionen des Vermögenshaushaltes wird trotzdem eine Neuaufnahme von Krediten erforderlich. In der Finanzplanung wird auch wieder mit geringeren Zuführungen gerechnet werden müssen, sodass die Finanzierung des Vermögenshaushalts auch künftig mit Fremdkapital erfolgen muss.

Aufgrund des auch weiterhin anstehenden hohen Investitionsbedarfs, insbesondere in den nicht rentierlichen Bereichen, ist mittelfristig auch keine Entlastung des Haushalts zu erwarten. Daher ist dringend anzuraten, die Ausgaben auf ein notwendiges Maß zu reduzieren bzw. die Maßnahmen nach Möglichkeit zeitlich zu strecken.



Vorbericht

Haag i. OB, Februar 2019

Markt Haag i. OB



Schätz  
1. Bürgermeisterin



Prieller  
Kämmerer





## **Zusammenfassung Einnahmen/Ausgaben/VE**

**Markt Haag i. OB**

**2019**



## Zusammenfassung Einnahmen/Ausgaben/VE

Gesamtplan 2019 1. Zusammenfassung der Einnahmen, Ausgaben und Verpflichtungsermächtigungen						Beträge in EUR	
Nr 1	Einzelplan Bezeichnung 2	Ansatz 2019		Ansatz 2018		Ergebnis 2017	
		Einnahmen 3	Ausgaben 4	Einnahmen 6	Ausgaben 7	Einnahmen 8	Ausgaben 9
Verwaltungshaushalt							
0	Allgemeine Verwaltung	341.600	1.297.400	342.800	1.234.500	360.041,67	1.207.418,33
1	Öffentliche Sicherheit und Ordnung	72.600	456.300	71.500	405.900	65.937,84	430.190,64
2	Schulen	-	900.800	-	954.300	-	779.656,14
3	Wissenschaft, Forschung Kulturpflege	25.100	140.000	21.500	156.800	6.013,00	96.245,70
4	Soziale Sicherung	1.410.000	2.462.900	1.355.400	2.398.300	1.589.991,99	2.427.867,10
5	Gesundheit, Sport, Erholung	40.700	274.200	40.500	277.900	46.722,91	242.457,26
6	Bau- und Wohnungswesen, Verkehr	270.800	1.117.400	179.100	1.127.200	284.639,70	957.312,84
7	Öffentl. Einrichtungen, Wirtschaftsförderung	2.180.000	2.600.000	2.226.800	2.584.900	2.267.557,98	2.577.974,20
8	Wirtschaftl. Unternehmen Grund- u. Sondervermögen	987.000	827.000	999.100	816.900	934.643,67	728.737,55
9	Allgemeine Finanzwirtschaft	11.572.800	6.824.600	10.904.900	6.184.900	9.824.218,84	5.931.907,84
Summe Verwaltungshaushalt		16.900.600	16.900.600	16.141.600	16.141.600	15.379.767,60	15.379.767,60
Vermögenshaushalt							
0	Allgemeine Verwaltung	0	108.000	0	75.000	0,00	63.913,95
1	Öffentliche Sicherheit und Ordnung	0	137.500	0	198.000	87.346,18	49.511,86
2	Schulen	0	162.000	0	162.000	0,00	157.669,05
3	Wissenschaft, Forschung Kulturpflege	503.200	536.100	581.400	691.100	272.663,40	840.943,22
4	Soziale Sicherung	720.200	1.786.500	380.000	1.127.300	0,00	106.917,69
5	Gesundheit, Sport, Erholung	0	22.000	0	12.000	0,00	1.850,00
6	Bau- und Wohnungswesen, Verkehr	120.300	1.188.000	160.300	2.138.500	718.579,25	1.667.236,39
7	Öffentl. Einrichtungen, Wirtschaftsförderung	675.400	1.696.100	500.800	1.330.000	842.965,46	577.189,18
8	Wirtschaftl. Unternehmen Grund- u. Sondervermögen	251.000	770.500	95.900	735.200	75.667,35	123.736,19
9	Allgemeine Finanzwirtschaft	4.275.500	138.900	4.899.500	148.800	2.061.227,61	469.481,72
Summe Vermögenshaushalt		6.545.600	6.545.600	6.617.900	6.617.900	4.058.449,25	4.058.449,25
Gesamthaushalt		23.446.200	23.446.200	22.759.500	22.759.500	19.438.216,85	19.438.216,85
			Verpflichtungs- ermächtigungen 5				
0	Allgemeine Verwaltung		0				
1	Öffentliche Sicherheit und Ordnung		0				
2	Schulen		-				
3	Wissenschaft, Forschung Kulturpflege		-				
4	Soziale Sicherung		-				
5	Gesundheit, Sport, Erholung		0				
6	Bau- und Wohnungswesen, Verkehr		-				
7	Öffentl. Einrichtungen, Wirtschaftsförderung		0				
8	Wirtschaftl. Unternehmen Grund- u. Sondervermögen		-				
9	Allgemeine Finanzwirtschaft		-				
Summe Verpflichtungsermächt.			0				

Zusammenfassung Einnahmen/Ausgaben/VE

Gesamtplan 2019							Beträge in EUR	
1. Zusammenfassung der Einnahmen, Ausgaben und Verpflichtungsermächtigungen								
Nr 1	Einzelplan Bezeichnung 2	Finanzplanungsjahr 2020		Finanzplanungsjahr 2021		Finanzplanungsjahr 2022		
		Einnahmen 10	Ausgaben 11	Einnahmen 12	Ausgaben 13	Einnahmen 14	Ausgaben 15	
<b>Verwaltungshaushalt</b>								
0	Allgemeine Verwaltung	341.700	1.265.600	343.500	1.272.200	337.900	1.285.100	
1	Öffentliche Sicherheit und Ordnung	73.700	460.800	74.800	465.100	75.900	469.100	
2	Schulen	-	912.300	-	952.800	-	973.300	
3	Wissenschaft, Forschung Kulturpflege	21.500	140.500	10.100	125.000	10.100	131.500	
4	Soziale Sicherung	1.415.000	2.499.700	1.420.000	2.511.600	1.425.000	2.523.500	
5	Gesundheit, Sport, Erholung	40.700	274.900	40.700	275.700	40.700	276.400	
6	Bau- und Wohnungswesen, Verkehr	270.800	1.118.800	270.800	1.120.200	234.800	1.121.600	
7	Öffentl. Einrichtungen, Wirtschaftsförderung	2.182.000	2.605.100	2.184.000	2.610.200	2.186.000	2.615.100	
8	Wirtschaftl. Unternehmen Grund- u. Sondervermögen	987.500	827.800	987.700	828.400	987.700	828.900	
9	Allgemeine Finanzwirtschaft	11.200.800	6.428.200	11.331.800	6.502.200	11.780.800	6.854.400	
Summe Verwaltungshaushalt		16.533.700	16.533.700	16.663.400	16.663.400	17.078.900	17.078.900	
<b>Vermögenshaushalt</b>								
0	Allgemeine Verwaltung	0	18.500	0	20.000	0	15.000	
1	Öffentliche Sicherheit und Ordnung	43.000	286.000	0	91.500	174.500	913.500	
2	Schulen	0	162.000	0	162.000	0	162.000	
3	Wissenschaft, Forschung Kulturpflege	6.000	17.100	0	4.100	0	4.100	
4	Soziale Sicherung	288.600	877.000	142.200	17.000	0	17.000	
5	Gesundheit, Sport, Erholung	0	8.000	0	8.000	0	8.000	
6	Bau- und Wohnungswesen, Verkehr	360.000	927.500	1.275.000	2.777.500	916.000	1.182.500	
7	Öffentl. Einrichtungen, Wirtschaftsförderung	344.900	1.382.000	207.900	1.255.500	81.700	738.800	
8	Wirtschaftl. Unternehmen Grund- u. Sondervermögen	549.700	1.705.200	880.400	2.323.900	279.200	1.270.700	
9	Allgemeine Finanzwirtschaft	3.957.900	166.800	4.377.500	223.500	3.146.500	286.300	
Summe Vermögenshaushalt		5.550.100	5.550.100	6.883.000	6.883.000	4.597.900	4.597.900	
Gesamthaushalt		22.083.800	22.083.800	23.546.400	23.546.400	21.676.800	21.676.800	



## **Zus.fass. Einnahmen/Ausgaben/VE nach UAB**

### **Markt Haag i. OB**

**2019**





## Zus.fass. Einnahmen/Ausgaben/VE nach UAB

Gesamtplan 2019 Zusammenfassung der Einnahmen und Ausgaben - Verwaltungshaushalt nach Unterabschnitten							Beträge in EUR
Unterabschnitt Abschnitt/Einzelplan	Ansatz 2019		Ansatz 2018		Ergebnis 2017		
	Einnahmen	Ausgaben	Einnahmen	Ausgaben	Einnahmen	Ausgaben	
Verwaltungshaushalt							
0000 Gemeinde-, Kreis- und Bezirksorgane	49.500	198.200	45.000	195.300	48.500,00	182.322,93	
00 Gemeinde-, Kreis- und Bezirksorgane	49.500	198.200	45.000	195.300	48.500,00	182.322,93	
0200 Hauptverwaltung	99.600	325.100	99.400	317.400	95.897,32	291.794,62	
02 Hauptverwaltung	99.600	325.100	99.400	317.400	95.897,32	291.794,62	
0301 Kämmerei	30.000	144.800	30.000	109.700	28.900,00	95.171,22	
0331 Kassenverwaltung	35.900	82.400	35.300	76.100	75.202,99	75.324,81	
0341 Steuerverwaltung	13.600	60.600	13.600	48.200	1.810,00	52.187,39	
0350 Liegenschaftsverwaltung	10.000	41.100	10.000	40.700	-	-	
03 Finanzverwaltung	89.500	328.900	88.900	274.700	105.912,99	222.683,42	
0501 Standesamt	56.500	73.000	61.200	84.900	57.095,36	164.316,94	
0521 Wahlen	5.000	14.800	6.800	12.700	4.664,00	15.666,04	
05 Besondere Dienststellen der allgemeinen Verwaltung	61.500	87.800	68.000	97.600	61.759,36	179.982,98	
0600 Einrichtungen für die gesamte Verwaltung	41.500	234.300	41.500	232.300	47.972,00	218.242,35	
06 Einrichtungen für die gesamte Verwaltung	41.500	234.300	41.500	232.300	47.972,00	218.242,35	
0800 Einrichtungen und Maßnahmen für Verwaltungsangehörige	0	123.100	0	117.200	0,00	112.392,03	
08 Einrichtungen und Maßnahmen für Verwaltungsangehörige	0	123.100	0	117.200	0,00	112.392,03	
0 Allgemeine Verwaltung	341.600	1.297.400	342.800	1.234.500	360.041,67	1.207.418,33	
1100 Öffentliche Ordnung	51.500	205.500	50.500	170.600	47.874,03	178.771,26	
1101 Allgemeine Ordnungsaufgaben kommunale Verkehrsüberwachung	-	38.000	-	37.000	-	45.133,19	
11 Öffentliche Ordnung	51.500	243.500	50.500	207.600	47.874,03	223.904,45	
1300 Brandschutz	20.900	186.400	20.800	178.700	18.063,81	203.012,90	
1312 Feuerwehr -02-	-	17.700	-	11.900	-	-	
1313 Feuerwehr -03-	-	5.900	-	4.900	-	-	
13 Brandschutz	20.900	210.000	20.800	195.500	18.063,81	203.012,90	
1400 Katastrophenschutz, Hagelabwe und dgl. Bewirtschaftung SW 2000	200	2.800	200	2.800	0,00	3.023,29	
14 Katastrophenschutz, Zivilschutz	200	2.800	200	2.800	0,00	3.023,29	
1600 Rettungsdienst	-	0	-	0	-	250,00	
16 Rettungsdienst	-	0	-	0	-	250,00	
1 Öffentliche Sicherheit und Ordnung	72.600	456.300	71.500	405.900	65.937,84	430.190,64	
2150 Kombinierte Grund- und Mittelschule -10-	-	866.300	-	920.800	-	747.838,47	
21 Grund- und Hauptschulen	-	866.300	-	920.800	-	747.838,47	
2921 übrige schulische Aufgaben	-	-	-	-	-	31.817,67	
2950 Sonstige schulische Aufgaben	-	34.500	-	33.500	-	-	
29 übrige schulische Aufgaben	-	34.500	-	33.500	-	31.817,67	
2 Schulen	-	900.800	-	954.300	-	779.656,14	
3000 Allgemeine kulturelle Angelegenheiten	-	-	-	-	6.013,00	61.604,28	
3001 Kulturelle Veranstaltungen	-	-	-	-	0,00	19.581,86	
30 Verwaltung kultureller Angelegenheiten	-	-	-	-	6.013,00	81.186,14	

Gesamtplan 2019 Zusammenfassung der Einnahmen und Ausgaben - Verwaltungshaushalt nach Unterabschnitten							Beträge in EUR	
Unterabschnitt Abschnitt/Einzelplan	Finanzplanungsjahr 2020		Finanzplanungsjahr 2021		Finanzplanungsjahr 2022			
	Einnahmen	Ausgaben	Einnahmen	Ausgaben	Einnahmen	Ausgaben		
Verwaltungshaushalt								
0000 Gemeinde-, Kreis- und Bezirksorgane	49.500	199.700	49.500	201.200	49.500	202.600		
00 Gemeinde-, Kreis- und Bezirksorgane	49.500	199.700	49.500	201.200	49.500	202.600		
0200 Hauptverwaltung	99.800	327.700	100.000	330.400	100.200	342.000		
02 Hauptverwaltung	99.800	327.700	100.000	330.400	100.200	342.000		
0301 Kämmerei	30.000	115.300	30.000	115.800	30.000	116.300		
0331 Kassenverwaltung	35.900	82.800	35.900	83.200	35.900	83.500		
0341 Steuerverwaltung	13.600	61.000	13.600	61.400	13.600	61.700		
0350 Liegenschaftsverwaltung	10.000	41.500	10.000	41.900	10.000	42.300		
03 Finanzverwaltung	89.500	300.600	89.500	302.300	89.500	303.800		
0501 Standesamt	56.900	73.500	57.200	74.100	57.200	74.600		
0521 Wahlen	4.500	15.800	5.800	14.800	0	11.800		
05 Besondere Dienststellen der allgemeinen Verwaltung	61.400	89.300	63.000	88.900	57.200	86.400		
0600 Einrichtungen für die gesamte Verwaltung	41.500	234.500	41.500	234.900	41.500	235.100		
06 Einrichtungen für die gesamte Verwaltung	41.500	234.500	41.500	234.900	41.500	235.100		
0800 Einrichtungen und Maßnahmen für Verwaltungsangehörige	0	113.800	0	114.500	0	115.200		
08 Einrichtungen und Maßnahmen für Verwaltungsangehörige	0	113.800	0	114.500	0	115.200		
0 Allgemeine Verwaltung	341.700	1.265.600	343.500	1.272.200	337.900	1.285.100		
1100 Öffentliche Ordnung	52.500	208.300	53.500	211.200	54.500	213.800		
1101 Allgemeine Ordnungsaufgaben kommunale Verkehrsüberwachung	-	38.000	-	38.000	-	38.000		
11 Öffentliche Ordnung	52.500	246.300	53.500	249.200	54.500	251.800		
1300 Brandschutz	21.000	187.400	21.100	188.400	21.200	189.400		
1312 Feuerwehr -02-	-	18.000	-	18.300	-	18.600		
1313 Feuerwehr -03-	-	6.300	-	6.400	-	6.500		
13 Brandschutz	21.000	211.700	21.100	213.100	21.200	214.500		
1400 Katastrophenschutz, Hagelabwehr und dgl. Bewirtschaftung SW 2000	200	2.800	200	2.800	200	2.800		
14 Katastrophenschutz, Zivilschutz	200	2.800	200	2.800	200	2.800		
1600 Rettungsdienst	-	0	-	0	-	0		
16 Rettungsdienst	-	0	-	0	-	0		
1 Öffentliche Sicherheit und Ordnung	73.700	460.800	74.800	465.100	75.900	469.100		
2150 Kombinierte Grund- und Mittelschule -10-	-	876.300	-	916.300	-	936.300		
21 Grund- und Hauptschulen	-	876.300	-	916.300	-	936.300		
2921 Übrige schulische Aufgaben	-	-	-	-	-	-		
2950 Sonstige schulische Aufgaben	-	36.000	-	36.500	-	37.000		
29 Übrige schulische Aufgaben	-	36.000	-	36.500	-	37.000		
2 Schulen	-	912.300	-	952.800	-	973.300		
3000 Allgemeine kulturelle Angelegenheiten	-	-	-	-	-	-		
3001 Kulturelle Veranstaltungen	-	-	-	-	-	-		
30 Verwaltung kultureller Angelegenheiten	-	-	-	-	-	-		

## Zus.fass. Einnahmen/Ausgaben/VE nach UAB

Gesamtplan 2019 Zusammenfassung der Einnahmen und Ausgaben - Verwaltungshaushalt nach Unterabschnitten						Beträge in EUR	
Unterabschnitt Abschnitt/Einzelplan	Ansatz 2019		Ansatz 2018		Ergebnis 2017		
	Einnahmen	Ausgaben	Einnahmen	Ausgaben	Einnahmen	Ausgaben	
3400 Heimat- u. sonst. Kulturpflege	21.500	110.400	21.500	131.900	-	-	
34 Heimat- u. sonst. Kulturpflege	21.500	110.400	21.500	131.900	-	-	
3501 Volkshochschule -1-	-	3.200	-	7.400	-	3.000,00	
3520 Büchereien	-	0	-	0	-	0,00	
35 Volksbildung	-	3.200	-	7.400	-	3.000,00	
3650 Denkmalschutz und -pflege	3.600	26.200	0	17.100	-	12.021,45	
36 Naturschutz, Denkmalschutz und -pflege	3.600	26.200	0	17.100	-	12.021,45	
3700 Kirchliche Angelegenheiten	-	200	-	400	-	38,11	
37 Kirchliche Angelegenheiten	-	200	-	400	-	38,11	
3 wissenschaft, Forschung Kulturpflege	25.100	140.000	21.500	156.800	6.013,00	96.245,70	
4310 Soziale Einrichtungen für Ältere (ohne Pflegeeinrichtungen)	-	14.800	-	14.800	-	15.124,92	
43 Einrichtungen der Sozialhilfe und der Kriegsopferfürsorge	-	14.800	-	14.800	-	15.124,92	
4600 Einrichtungen der Jugendarbeit	0	61.900	0	56.900	0,00	51.023,49	
4601 Einrichtung der Jugend- arbeit -1- Jugendpfleger	-	0	-	0	-	0,00	
4602 Einrichtung der Jugend- arbeit -2-	-	60.100	-	60.100	-	33.911,55	
4620 Einrichtungen der Familien- förderung	-	13.200	-	13.200	-	10.800,00	
4640 Tageseinrichtungen für Kinde	735.000	1.345.000	732.000	1.315.000	775.430,63	1.448.633,64	
4641 Tageseinrichtung für Kinder -1-	670.000	868.200	618.600	871.200	810.435,46	816.026,97	
4642 Tageseinrichtung für Kinder -2- Kinderhaus Arche Noah	5.000	88.400	4.800	55.800	-	42.496,93	
46 Einrichtungen der Jugendarbeit	1.410.000	2.436.800	1.355.400	2.372.200	1.585.866,09	2.402.892,58	
4701 Förderung der Wohlfahrts- pflege -01-	-	5.000	0	5.000	-	4.549,50	
47 Förderung anderer Träger der Wohlfahrtspflege und Jugend- hilfe sowie sonstiger Dritter	-	5.000	0	5.000	-	4.549,50	
4900 Sonst. soziale Angelegenheit -örtlicher Träger-	0	6.300	0	6.300	4.125,90	5.300,10	
49 Sonst. soziale Angelegenheiten (einschließlich Leistungen nach d.Bundeskindergeldgesetz)	0	6.300	0	6.300	4.125,90	5.300,10	
4 Soziale Sicherung	1.410.000	2.462.900	1.355.400	2.398.300	1.589.991,99	2.427.867,10	
5500 Förderung des Sports	6.700	56.700	6.700	56.700	8.730,03	42.696,36	
55 Förderung des Sports	6.700	56.700	6.700	56.700	8.730,03	42.696,36	
5700 Badeanstalten	34.000	217.500	33.800	221.200	37.992,88	199.760,90	
57 Badeanstalten	34.000	217.500	33.800	221.200	37.992,88	199.760,90	
5 Gesundheit, Sport, Erholung	40.700	274.200	40.500	277.900	46.722,91	242.457,26	
6000 Bauverwaltung	172.900	232.100	90.100	227.200	182.152,14	216.207,56	
60 Bauverwaltung	172.900	232.100	90.100	227.200	182.152,14	216.207,56	

Gesamtplan 2019 Zusammenfassung der Einnahmen und Ausgaben - Verwaltungshaushalt nach Unterabschnitten							Beträge in EUR	
Unterabschnitt Abschnitt/Einzelplan	Finanzplanungsjahr 2020		Finanzplanungsjahr 2021		Finanzplanungsjahr 2022			
	Einnahmen	Ausgaben	Einnahmen	Ausgaben	Einnahmen	Ausgaben		
3400 Heimat- u. sonst. Kulturpflege	17.900	110.900	6.500	95.400	6.500	101.900		
34 Heimat- u. sonst. Kulturpflege	17.900	110.900	6.500	95.400	6.500	101.900		
3501 Volkshochschule -1-	-	3.200	-	3.200	-	3.200		
3520 Büchereien	-	0	-	0	-	0		
35 Volksbildung	-	3.200	-	3.200	-	3.200		
3650 Denkmalschutz und -pflege	3.600	26.200	3.600	26.200	3.600	26.200		
36 Naturschutz, Denkmalschutz und -pflege	3.600	26.200	3.600	26.200	3.600	26.200		
3700 Kirchliche Angelegenheiten	-	200	-	200	-	200		
37 Kirchliche Angelegenheiten	-	200	-	200	-	200		
3 Wissenschaft, Forschung Kulturpflege	21.500	140.500	10.100	125.000	10.100	131.500		
4310 Soziale Einrichtungen für Ältere (ohne Pflegeeinrichtungen)	-	14.800	-	14.800	-	14.800		
43 Einrichtungen der Sozialhilfe und der Kriegsopferfürsorge	-	14.800	-	14.800	-	14.800		
4600 Einrichtungen der Jugendarbeit	0	61.900	0	61.900	0	61.900		
4601 Einrichtung der Jugend- arbeit -1-	-	0	-	0	-	0		
4602 Einrichtung der Jugend- arbeit -2-	-	60.100	-	60.100	-	60.100		
4620 Einrichtungen der Familien- förderung	-	13.200	-	13.200	-	13.200		
4640 Tageseinrichtungen für Kinder	740.000	1.351.700	745.000	1.358.500	750.000	1.365.300		
4641 Tageseinrichtung für Kinder -1-	670.000	873.300	670.000	878.400	670.000	883.500		
4642 Tageseinrichtung für Kinder -2- Kinderhaus Arche Noah	5.000	113.400	5.000	113.400	5.000	113.400		
46 Einrichtungen der Jugendarbeit	1.415.000	2.473.600	1.420.000	2.485.500	1.425.000	2.497.400		
4701 Förderung der Wohlfahrts- pflege -01-	-	5.000	-	5.000	-	5.000		
47 Förderung anderer Träger der Wohlfahrtspflege und Jugend- hilfe sowie sonstiger Dritter	-	5.000	-	5.000	-	5.000		
4900 Sonst. soziale Angelegenheiten -örtlicher Träger-	0	6.300	0	6.300	0	6.300		
49 Sonst. soziale Angelegenheiten (einschließlich Leistungen nach d.Bundeskindergeldgesetz)	0	6.300	0	6.300	0	6.300		
4 Soziale Sicherung	1.415.000	2.499.700	1.420.000	2.511.600	1.425.000	2.523.500		
5500 Förderung des Sports	6.700	56.700	6.700	56.700	6.700	56.700		
55 Förderung des Sports	6.700	56.700	6.700	56.700	6.700	56.700		
5700 Badeanstalten	34.000	218.200	34.000	219.000	34.000	219.700		
57 Badeanstalten	34.000	218.200	34.000	219.000	34.000	219.700		
5 Gesundheit, Sport, Erholung	40.700	274.900	40.700	275.700	40.700	276.400		
6000 Bauverwaltung	172.900	233.500	172.900	234.900	172.900	236.300		
60 Bauverwaltung	172.900	233.500	172.900	234.900	172.900	236.300		

## Zus.fass. Einnahmen/Ausgaben/VE nach UAB

Gesamtplan 2019 Zusammenfassung der Einnahmen und Ausgaben - Verwaltungshaushalt nach Unterabschnitten							Beträge in EUR
Unterabschnitt Abschnitt/Einzelplan	Ansatz 2019		Ansatz 2018		Ergebnis 2017		
	Einnahmen	Ausgaben	Einnahmen	Ausgaben	Einnahmen	Ausgaben	
6100 Städtebauliche Planung, Städtebauförderung, Vermessung, Bauordnung	-	40.500	-	63.500	-	40.031,09	
61 Städtebauliche Planung, Städtebauförderung, Vermessung, Bauordnung	-	40.500	-	63.500	-	40.031,09	
6300 Gemeindestraßen	96.400	680.100	88.500	682.100	94.960,01	584.521,02	
63 Gemeindestraßen	96.400	680.100	88.500	682.100	94.960,01	584.521,02	
6701 Straßenbeleuchtung -01-	-	80.000	-	80.000	-	46.254,72	
6751 Straßenreinigung	0	62.000	0	60.000	0,00	49.211,58	
67 Straßenbeleuchtung und Straßenreinigung	0	142.000	0	140.000	0,00	95.466,30	
6800 Parkeinrichtungen	1.000	11.600	0	7.300	5.000,00	9.885,91	
68 Parkeinrichtungen	1.000	11.600	0	7.300	5.000,00	9.885,91	
6900 Wasserläufe, Wasserbau	500	11.100	500	7.100	2.527,55	11.200,96	
69 Wasserläufe, Wasserbau	500	11.100	500	7.100	2.527,55	11.200,96	
6 Bau- und Wohnungswesen, Verkehr	270.800	1.117.400	179.100	1.127.200	284.639,70	957.312,84	
7000 Abwasserbeseitigung Kläranlage	1.562.000	1.491.500	1.612.000	1.549.900	1.660.732,18	1.615.098,66	
70 Abwasserbeseitigung	1.562.000	1.491.500	1.612.000	1.549.900	1.660.732,18	1.615.098,66	
7100 Abwasserbeseitigung -100- Kanalnetz	-	70.500	-	62.100	-	45.427,72	
7196 Abwassereinleitung	800	800	800	800	286,40	417,48	
71 Abwasserbeseitigung	800	71.300	800	62.900	286,40	45.845,20	
7201 Abfallbeseitigung -1-	22.600	28.600	21.600	27.000	20.628,63	28.633,90	
72 Abfallbeseitigung	22.600	28.600	21.600	27.000	20.628,63	28.633,90	
7300 Märkte	3.000	13.300	3.000	11.800	2.934,00	9.541,73	
73 Märkte	3.000	13.300	3.000	11.800	2.934,00	9.541,73	
7500 Bestattungswesen	46.100	165.700	46.100	149.200	67.893,44	140.205,78	
75 Bestattungswesen	46.100	165.700	46.100	149.200	67.893,44	140.205,78	
7600 Sonstige öffentliche Einrichtungen	-	0	-	0	-	0,00	
7605 Werbeeinrichtungen (Anschlagsäulen und dgl.)	0	200	0	200	0,00	118,17	
7621 Gemeinschaftshaus, Mehrzweckhaus, Stadthalle -01-	12.600	155.500	11.100	152.600	10.606,10	144.881,90	
7631 Uhren	-	1.200	-	1.200	-	100,53	
76 Sonstige öffentliche Einrichtungen	12.600	156.900	11.100	154.000	10.606,10	145.100,60	
7711 Bauhof -1-	532.900	671.500	532.200	627.000	504.477,23	590.272,66	
77 Hilfsbetriebe der Verwaltung	532.900	671.500	532.200	627.000	504.477,23	590.272,66	
7900 Fremdenverkehr, sonstige Förderung von Wirtschaft und Verkehr	-	1.200	-	3.100	-	3.046,87	
7910 Sonstige Förderung der Wirtschaft	-	-	-	-	-	228,80	
79 Fremdenverkehr, sonstige Förderung von Wirtschaft und Verkehr	-	1.200	-	3.100	-	3.275,67	
7 Öffentl. Einrichtungen, Wirtschaftsförderung	2.180.000	2.600.000	2.226.800	2.584.900	2.267.557,98	2.577.974,20	
8101 Elektrizitätsversorgung -1-	170.000	-	170.000	-	195.395,49	-	
8131 Gasversorgung -1-	13.000	-	8.500	-	18.548,15	-	
8150 Wasserversorgung -10-	54.200	750.200	93.500	767.500	5.185,99	680.604,31	

Gesamtplan 2019 Zusammenfassung der Einnahmen und Ausgaben - Verwaltungshaushalt nach Unterabschnitten							Beträge in EUR	
Unterabschnitt Abschnitt/Einzelplan	Finanzplanungsjahr 2020		Finanzplanungsjahr 2021		Finanzplanungsjahr 2022			
	Einnahmen	Ausgaben	Einnahmen	Ausgaben	Einnahmen	Ausgaben		
6100 Städtebauliche Planung, Städtebauförderung, Vermessung, Bauordnung	-	40.500	-	40.500	-	40.500		
61 Städtebauliche Planung, Städtebauförderung, Vermessung, Bauordnung	-	40.500	-	40.500	-	40.500		
6300 Gemeindestraßen	96.400	680.100	96.400	680.100	60.400	680.100		
63 Gemeindestraßen	96.400	680.100	96.400	680.100	60.400	680.100		
6701 Straßenbeleuchtung -01-	-	80.000	-	80.000	-	80.000		
6751 Straßenreinigung	0	62.000	0	62.000	0	62.000		
67 Straßenbeleuchtung und Straßenreinigung	0	142.000	0	142.000	0	142.000		
6800 Parkeinrichtungen	1.000	11.600	1.000	11.600	1.000	11.600		
68 Parkeinrichtungen	1.000	11.600	1.000	11.600	1.000	11.600		
6900 Wasserläufe, Wasserbau	500	11.100	500	11.100	500	11.100		
69 Wasserläufe, Wasserbau	500	11.100	500	11.100	500	11.100		
6 Bau- und Wohnungswesen, Verkehr	270.800	1.118.800	270.800	1.120.200	234.800	1.121.600		
7000 Abwasserbeseitigung Kläieranlage	1.564.000	1.493.200	1.566.000	1.494.900	1.568.000	1.496.600		
70 Abwasserbeseitigung	1.564.000	1.493.200	1.566.000	1.494.900	1.568.000	1.496.600		
7100 Abwasserbeseitigung -100- Kanalnetz	-	70.800	-	71.100	-	71.400		
7196 Abwassereinleitung	800	800	800	800	800	800		
71 Abwasserbeseitigung	800	71.600	800	71.900	800	72.200		
7201 Abfallbeseitigung -1-	22.600	28.800	22.600	29.000	22.600	29.200		
72 Abfallbeseitigung	22.600	28.800	22.600	29.000	22.600	29.200		
7300 Märkte	3.000	13.300	3.000	13.300	3.000	13.300		
73 Märkte	3.000	13.300	3.000	13.300	3.000	13.300		
7500 Bestattungswesen	46.100	166.100	46.100	166.500	46.100	166.800		
75 Bestattungswesen	46.100	166.100	46.100	166.500	46.100	166.800		
7600 Sonstige öffentliche Einrichtungen	-	0	-	0	-	0		
7605 Werbeeinrichtungen (Anschlagsäulen und dgl.)	0	200	0	200	0	200		
7621 Gemeinschaftshaus, Mehrzweckhaus, Stadthalle -01-	12.600	155.900	12.600	156.200	12.600	156.500		
7631 Uhren	-	1.200	-	1.200	-	1.200		
76 Sonstige öffentliche Einrichtungen	12.600	157.300	12.600	157.600	12.600	157.900		
7711 Bauhof -1-	532.900	673.600	532.900	675.800	532.900	677.900		
77 Hilfsbetriebe der Verwaltung	532.900	673.600	532.900	675.800	532.900	677.900		
7900 Fremdenverkehr, sonstige Förderung von Wirtschaft und Verkehr	-	1.200	-	1.200	-	1.200		
7910 Sonstige Förderung der Wirtschaft	-	-	-	-	-	-		
79 Fremdenverkehr, sonstige Förderung von Wirtschaft und Verkehr	-	1.200	-	1.200	-	1.200		
7 Öffentl. Einrichtungen, Wirtschaftsförderung	2.182.000	2.605.100	2.184.000	2.610.200	2.186.000	2.615.100		
8101 Elektrizitätsversorgung -1-	170.000	-	170.000	-	170.000	-		
8131 Gasversorgung -1-	13.000	-	13.000	-	13.000	-		
8150 Wasserversorgung -10-	54.400	750.400	54.400	750.400	54.400	750.400		

## Zus.fass. Einnahmen/Ausgaben/VE nach UAB

Gesamtplan 2019 Zusammenfassung der Einnahmen und Ausgaben - Verwaltungshaushalt nach Unterabschnitten						Beträge in EUR	
Unterabschnitt Abschnitt/Einzelplan	Ansatz 2019		Ansatz 2018		Ergebnis 2017		
	Einnahmen	Ausgaben	Einnahmen	Ausgaben	Einnahmen	Ausgaben	
8151 Wasserversorgung -11- 81 Versorgungsunternehmen	696.000 933.200	- 750.200	674.000 946.000	- 767.500	675.442,65 894.572,28	- 680.604,31	
8551 Forstwirtschaftliches Unternehmen -01- 85 Land- und forstwirtschaftliche Unternehmen	100 100	900 900	1.000 1.000	900 900	0,00 0,00	15,00 15,00	
8800 Bebaueter Grundbesitz 8802 Bebaueter Grundbesitz -2- ehemaliger Zehentstadel	39.000 4.800	64.800 9.900	38.200 4.800	41.500 5.800	33.263,59 3.589,00	44.318,08 3.517,57	
8811 Unbebaueter Grundbesitz -1- 88 Allgemeines Grundvermögen	9.900 53.700	1.200 75.900	9.100 52.100	1.200 48.500	3.218,80 40.071,39	282,59 48.118,24	
8900 Stiftungen 89 Allgemeines Sondervermögen	- -	0 0	- -	0 0	- -	- -	
8 wirtschaftl. Unternehmen Grund- u. Sondervermögen	987.000	827.000	999.100	816.900	934.643,67	728.737,55	
9000 Steuern, allgemeine Zuweisung und allgemeine Umlagen 90 Steuern, allgemeine Zuweisungen und allgemeine Umlagen	10.430.200 10.430.200	4.145.600 4.145.600	9.752.700 9.752.700	3.898.500 3.898.500	8.804.443,85 8.804.443,85	3.910.065,00 3.910.065,00	
9100 Sonstige allgemeine Finanzwirtschaft 9141 Deckungsreserve 9161 Zuführungen zwischen Verwaltungs- und Vermögens- haushalt	1.142.600 - 0	94.000 66.500 2.518.500	1.152.200 - 0	109.000 66.000 2.111.400	1.019.774,99 - 0,00	87.115,23 0,00 1.934.727,61	
91 Sonstige allgemeine Finanzwirtschaft	1.142.600	2.679.000	1.152.200	2.286.400	1.019.774,99	2.021.842,84	
9200 Abwicklung der Vorjahre 92 Abwicklung der Vorjahre	0 0	0 0	0 0	0 0	0,00 0,00	0,00 0,00	
9699 Verrechnungstechnischer Abschnitt 96 Verrechnungstechnischer Abschnitt	0 0	0 0	0 0	0 0	0,00 0,00	0,00 0,00	
9 Allgemeine Finanzwirtschaft	11.572.800	6.824.600	10.904.900	6.184.900	9.824.218,84	5.931.907,84	
<b>Verwaltungshaushalt</b>	<b>16.900.600</b>	<b>16.900.600</b>	<b>16.141.600</b>	<b>16.141.600</b>	<b>15.379.767,60</b>	<b>15.379.767,60</b>	

Gesamtplan 2019 Zusammenfassung der Einnahmen und Ausgaben - Verwaltungshaushalt nach Unterabschnitten		Beträge in EUR					
Unterabschnitt Abschnitt/Einzelplan	Finanzplanungsjahr 2020		Finanzplanungsjahr 2021		Finanzplanungsjahr 2022		
	Einnahmen	Ausgaben	Einnahmen	Ausgaben	Einnahmen	Ausgaben	
8151 Wasserversorgung -11- 81 Versorgungsunternehmen	696.000 933.400	- 750.400	696.000 933.400	- 750.400	696.000 933.400	- 750.400	
8551 Forstwirtschaftliches Unternehmen -01- 85 Land- und forstwirtschaftliche Unternehmen	100 100	900 900	100 100	900 900	100 100	900 900	
8800 Bebauter Grundbesitz 8802 Bebauter Grundbesitz -2- ehemaliger Zehentstadel 8811 Unbebauter Grundbesitz -1- 88 Allgemeines Grundvermögen	39.200 4.900 9.900 54.000	65.300 10.000 1.200 76.500	39.400 4.900 9.900 54.200	65.900 10.000 1.200 77.100	39.400 4.900 9.900 54.200	66.400 10.000 1.200 77.600	
8900 Stiftungen 89 Allgemeines Sondervermögen	- -	0 0	- -	0 0	- -	0 0	
8 wirtschaftl. Unternehmen Grund- u. Sondervermögen	987.500	827.800	987.700	828.400	987.700	828.900	
9000 Steuern, allgemeine Zuweisungen und allgemeine Umlagen 90 Steuern, allgemeine Zuweisungen und allgemeine Umlagen	10.033.200 10.033.200	4.449.000 4.449.000	10.164.200 10.164.200	4.304.000 4.304.000	10.613.200 10.613.200	4.142.000 4.142.000	
9100 Sonstige allgemeine Finanzwirtschaft 9141 Deckungsreserve 9161 Zuführungen zwischen Verwaltungs- und Vermögens- haushalt 91 Sonstige allgemeine Finanzwirtschaft	1.167.600 - 0 1.167.600	140.000 66.500 1.772.700 1.979.200	1.167.600 - 0 1.167.600	219.000 66.500 1.912.700 2.198.200	1.167.600 - 0 1.167.600	294.000 66.500 2.351.900 2.712.400	
9200 Abwicklung der Vorjahre 92 Abwicklung der Vorjahre	0 0	0 0	0 0	0 0	0 0	0 0	
9699 Verrechnungstechnischer Abschnitt 96 Verrechnungstechnischer Abschnitt	0 0	0 0	0 0	0 0	0 0	0 0	
9 Allgemeine Finanzwirtschaft	11.200.800	6.428.200	11.331.800	6.502.200	11.780.800	6.854.400	
Verwaltungshaushalt	16.533.700	16.533.700	16.663.400	16.663.400	17.078.900	17.078.900	



## Zus.fass. Einnahmen/Ausgaben/VE nach UAB

Gesamtplan 2019 Zusammenfassung der Einnahmen und Ausgaben - Vermögenshaushalt nach Unterabschnitten						Beträge in EUR	
Unterabschnitt Abschnitt/Einzelplan	Ansatz 2019		Ansatz 2018		Ergebnis 2017		
	Einnahmen	Ausgaben	Einnahmen	Ausgaben	Einnahmen	Ausgaben	
Vermögenshaushalt							
0000 Gemeinde-, Kreis- und Bezirksorgane	-	0	-	0	-	0,00	
00 Gemeinde-, Kreis- und Bezirksorgane	-	0	-	0	-	0,00	
0200 Hauptverwaltung	-	2.000	-	1.500	-	0,00	
02 Hauptverwaltung	-	2.000	-	1.500	-	0,00	
0301 Kämmerei	-	3.500	-	3.500	-	568,56	
0331 Kassenverwaltung	0	4.000	0	4.000	0,00	5.171,29	
0341 Steuerverwaltung	-	1.000	-	2.000	-	568,56	
0350 Liegenschaftsverwaltung	-	0	-	2.500	-	-	
03 Finanzverwaltung	0	8.500	0	12.000	0,00	6.308,41	
0501 Standesamt	-	1.500	-	1.500	-	0,00	
0521 Wahlen	-	1.000	-	0	-	3.714,51	
05 Besondere Dienststellen der allgemeinen Verwaltung	-	2.500	-	1.500	-	3.714,51	
0600 Einrichtungen für die gesamt Verwaltung	0	95.000	0	60.000	0,00	53.891,03	
06 Einrichtungen für die gesamte Verwaltung	0	95.000	0	60.000	0,00	53.891,03	
0 Allgemeine Verwaltung	0	108.000	0	75.000	0,00	63.913,95	
1100 Öffentliche Ordnung	-	500	-	500	-	2.806,02	
1101 Allgemeine Ordnungsaufgaben Kommunale Verkehrsüberwachung	0	0	0	0	0,00	0,00	
11 öffentliche Ordnung	0	500	0	500	0,00	2.806,02	
1311 Feuerwehr -01- FW Haag i. OB	0	130.000	0	170.500	5.768,12	10.421,35	
1312 Feuerwehr -02- FW Winden	0	5.500	0	5.500	81.578,06	34.869,58	
1313 Feuerwehr -03- FW Allmannsau	0	1.500	0	21.500	0,00	1.414,91	
13 Brandschutz	0	137.000	0	197.500	87.346,18	46.705,84	
1600 Rettungsdienst	-	0	-	0	-	0,00	
16 Rettungsdienst	-	0	-	0	-	0,00	
1 Öffentliche Sicherheit und Ordnung	0	137.500	0	198.000	87.346,18	49.511,86	
2110 Grundschule -10-	0	-	0	-	0,00	-	
2130 Hauptschule -10-	0	-	0	-	0,00	-	
2150 Kombinierte Grund- und Hauptschule -10-	-	162.000	-	162.000	-	157.669,05	
21 Grund- und Hauptschulen	0	162.000	0	162.000	0,00	157.669,05	
2 Schulen	0	162.000	0	162.000	0,00	157.669,05	
3000 Allgemeine kulturelle Angelegenheiten	-	0	-	0	-	8.610,14	
30 Verwaltung kultureller Angelegenheiten	-	0	-	0	-	8.610,14	
3400 Heimat- u. sonst. Kulturpfl e	-	1.600	-	1.600	-	0,00	
34 Heimat- u. sonst. Kulturpfl ege	-	1.600	-	1.600	-	0,00	
3600 Naturschutz und Landschaftspflege	-	0	-	0	-	0,00	
3650 Denkmalschutz und -pflege	0	0	0	0	0,00	0,00	
3651 Denkmalschutz und -pflege -1	0	0	0	0	0,00	4.088,00	
3652 Denkmalschutz und -pflege -2	0	0	152.400	0	272.663,40	222.216,20	
3653 Denkmalschutz und -pflege -3	503.200	532.000	429.000	687.000	0,00	603.528,88	

Gesamtplan 2019 Zusammenfassung der Einnahmen und Ausgaben - Vermögenshaushalt nach Unterabschnitten							Beträge in EUR
Unterabschnitt Abschnitt/Einzelplan	Finanzplanungsjahr 2020		Finanzplanungsjahr 2021		Finanzplanungsjahr 2022		
	Einnahmen	Ausgaben	Einnahmen	Ausgaben	Einnahmen	Ausgaben	
Vermögenshaushalt							
0000 Gemeinde-, Kreis- und Bezirksorgane	-	0	-	0	-	0	
00 Gemeinde-, Kreis- und Bezirksorgane	-	0	-	0	-	0	
0200 Hauptverwaltung	-	0	-	0	-	0	
02 Hauptverwaltung	-	0	-	0	-	0	
0301 Kämmerei	-	500	-	0	-	0	
0331 Kassenverwaltung	0	0	0	0	0	0	
0341 Steuerverwaltung	-	0	-	0	-	0	
0350 Liegenschaftsverwaltung	-	0	-	0	-	0	
03 Finanzverwaltung	0	500	0	0	0	0	
0501 Standesamt	-	500	-	500	-	500	
0521 Wahlen	-	1.000	-	0	-	0	
05 Besondere Dienststellen der allgemeinen Verwaltung	-	1.500	-	500	-	500	
0600 Einrichtungen für die gesamte Verwaltung	0	16.500	0	19.500	0	14.500	
06 Einrichtungen für die gesamte Verwaltung	0	16.500	0	19.500	0	14.500	
0 Allgemeine Verwaltung	0	18.500	0	20.000	0	15.000	
1100 Öffentliche Ordnung	-	12.500	-	500	-	500	
1101 Allgemeine Ordnungsaufgaben Kommunale Verkehrsüberwachung	0	0	0	0	0	0	
11 öffentliche Ordnung	0	12.500	0	500	0	500	
1311 Feuerwehr -01- FW Haag i. OB	37.000	258.000	0	85.500	170.000	897.500	
1312 Feuerwehr -02- FW Winden	6.000	14.000	0	4.000	4.500	14.000	
1313 Feuerwehr -03- FW Allmannsau	0	1.500	0	1.500	0	1.500	
13 Brandschutz	43.000	273.500	0	91.000	174.500	913.000	
1600 Rettungsdienst	-	0	-	0	-	0	
16 Rettungsdienst	-	0	-	0	-	0	
1 Öffentliche Sicherheit und Ordnung	43.000	286.000	0	91.500	174.500	913.500	
2110 Grundschule -10-	0	-	0	-	0	-	
2130 Hauptschule -10-	0	-	0	-	0	-	
2150 Kombinierte Grund- und Hauptschule -10-	-	162.000	-	162.000	-	162.000	
21 Grund- und Hauptschulen	0	162.000	0	162.000	0	162.000	
2 Schulen	0	162.000	0	162.000	0	162.000	
3000 Allgemeine kulturelle Angelegenheiten	-	0	-	0	-	0	
30 Verwaltung kultureller Angelegenheiten	-	0	-	0	-	0	
3400 Heimat- u. sonst. Kulturpflege	-	1.600	-	1.600	-	1.600	
34 Heimat- u. sonst. Kulturpflege	-	1.600	-	1.600	-	1.600	
3600 Naturschutz und Landschaftspflege	-	0	-	0	-	0	
3650 Denkmalschutz und -pflege	0	0	0	0	0	0	
3651 Denkmalschutz und -pflege -1-	0	0	0	0	0	0	
3652 Denkmalschutz und -pflege -2-	0	0	0	0	0	0	
3653 Denkmalschutz und -pflege -3-	6.000	13.000	0	0	0	0	

## Zus.fass. Einnahmen/Ausgaben/VE nach UAB

Gesamtplan 2019 Zusammenfassung der Einnahmen und Ausgaben - Vermögenshaushalt nach Unterabschnitten							Beträge in EUR	
Unterabschnitt Abschnitt/Einzelplan	Ansatz 2019		Ansatz 2018		Ergebnis 2017			
	Einnahmen	Ausgaben	Einnahmen	Ausgaben	Einnahmen	Ausgaben		
3654 Denkmalschutz und -pflege -4	0	0	0	0	0,00	0,00		
36 Naturschutz, Denkmalschutz und -pflege	503.200	532.000	581.400	687.000	272.663,40	829.833,08		
3700 Kirchliche Angelegenheiten	-	2.500	-	2.500	-	2.500,00		
37 Kirchliche Angelegenheiten	-	2.500	-	2.500	-	2.500,00		
3 Wissenschaft, Forschung Kulturpflege	503.200	536.100	581.400	691.100	272.663,40	840.943,22		
4310 Soziale Einrichtungen für Ältere (ohne Pflegeeinrichtungen)	-	0	-	0	-	0,00		
43 Einrichtungen der Sozialhilfe und der Kriegsopferfürsorge	-	0	-	0	-	0,00		
4540 Förderung von Kindern in Tageseinrichtungen und in Tagespflege	0	0	0	0	0,00	0,00		
45 Maßnahmen der Jugendhilfe nach dem SGB VIII	0	0	0	0	0,00	0,00		
4600 Einrichtungen der Jugendarbeit	0	10.000	0	58.000	0,00	14.345,13		
4602 Einrichtung der Jugend- arbeit -2-	-	0	-	1.800	-	0,00		
4640 Tageseinrichtungen für Kinde	-	0	-	0	0,00	33.068,46		
4641 Tageseinrichtung für Kinder -1-	0	67.500	0	67.500	0,00	20.300,54		
4642 Tageseinrichtung für Kinder -2- Krippe	720.200	1.709.000	380.000	1.000.000	0,00	1.887,58		
4643 Tageseinrichtung für Kinder -3-	-	0	-	0	0,00	37.315,98		
4680 Sonstige Einrichtungen der Jugendhilfe	0	0	0	0	0,00	0,00		
46 Einrichtungen der Jugendarbeit	720.200	1.786.500	380.000	1.127.300	0,00	106.917,69		
4 Soziale Sicherung	720.200	1.786.500	380.000	1.127.300	0,00	106.917,69		
5200 Umweltschutz	-	2.500	-	2.500	-	-		
52 Umweltschutz	-	2.500	-	2.500	-	-		
5500 Förderung des Sports	0	4.000	0	4.000	0,00	0,00		
55 Förderung des Sports	0	4.000	0	4.000	0,00	0,00		
5700 Badeanstalten	0	5.500	0	5.500	0,00	1.850,00		
5701 Badeanstalt -01-	-	10.000	-	-	-	-		
57 Badeanstalten	0	15.500	0	5.500	0,00	1.850,00		
5 Gesundheit, Sport, Erholung	0	22.000	0	12.000	0,00	1.850,00		
6000 Bauverwaltung	-	1.500	-	1.500	-	0,00		
60 Bauverwaltung	-	1.500	-	1.500	-	0,00		
6100 Städtebauliche Planung, Städtebauförderung, Vermessung, Bauordnung	67.800	113.000	67.800	113.000	7.000,00	38.582,07		
61 Städtebauliche Planung, Städtebauförderung, Vermessung, Bauordnung	67.800	113.000	67.800	113.000	7.000,00	38.582,07		
6200 Wohnungsbauförderung und Wohnungsfürsorge	0	500	0	300.500	0,00	3.570,00		

Gesamtplan 2019 Zusammenfassung der Einnahmen und Ausgaben - Vermögenshaushalt nach Unterabschnitten							Beträge in EUR	
Unterabschnitt Abschnitt/Einzelplan	Finanzplanungsjahr 2020		Finanzplanungsjahr 2021		Finanzplanungsjahr 2022			
	Einnahmen	Ausgaben	Einnahmen	Ausgaben	Einnahmen	Ausgaben		
3654 Denkmalschutz und -pflege -4-	0	0	0	0	0	0		
36 Naturschutz, Denkmalschutz und -pflege	6.000	13.000	0	0	0	0		
3700 Kirchliche Angelegenheiten	-	2.500	-	2.500	-	2.500		
37 Kirchliche Angelegenheiten	-	2.500	-	2.500	-	2.500		
3 Wissenschaft, Forschung Kulturpflege	6.000	17.100	0	4.100	0	4.100		
4310 Soziale Einrichtungen für Ältere (ohne Pflegeeinrichtungen)	-	0	-	0	-	0		
43 Einrichtungen der Sozialhilfe und der Kriegsopferfürsorge	-	0	-	0	-	0		
4540 Förderung von Kindern in Tageseinrichtungen und in Tagespflege	0	0	0	0	0	0		
45 Maßnahmen der Jugendhilfe nach dem SGB VIII	0	0	0	0	0	0		
4600 Einrichtungen der Jugendarbeit	0	10.000	0	10.000	0	10.000		
4602 Einrichtung der Jugend- arbeit -2-	-	0	-	0	-	0		
4640 Tageseinrichtungen für Kinder	-	0	-	0	-	0		
4641 Tageseinrichtung für Kinder -1-	0	7.000	0	7.000	0	7.000		
4642 Tageseinrichtung für Kinder -2- Krippe	288.600	860.000	142.200	0	0	0		
4643 Tageseinrichtung für Kinder -3-	-	0	-	0	-	0		
4680 Sonstige Einrichtungen der Jugendhilfe	0	0	0	0	0	0		
46 Einrichtungen der Jugendarbeit	288.600	877.000	142.200	17.000	0	17.000		
4 Soziale Sicherung	288.600	877.000	142.200	17.000	0	17.000		
5200 Umweltschutz	-	2.500	-	2.500	-	2.500		
52 Umweltschutz	-	2.500	-	2.500	-	2.500		
5500 Förderung des Sports	0	0	0	0	0	0		
55 Förderung des Sports	0	0	0	0	0	0		
5700 Badeanstalten	0	5.500	0	5.500	0	5.500		
5701 Badeanstalt -01-	-	0	-	0	-	0		
57 Badeanstalten	0	5.500	0	5.500	0	5.500		
5 Gesundheit, Sport, Erholung	0	8.000	0	8.000	0	8.000		
6000 Bauverwaltung	-	1.500	-	1.500	-	1.500		
60 Bauverwaltung	-	1.500	-	1.500	-	1.500		
6100 Städtebauliche Planung, Städtebauförderung, Vermessung, Bauordnung	67.800	113.000	67.800	113.000	58.800	98.000		
61 Städtebauliche Planung, Städtebauförderung, Vermessung, Bauordnung	67.800	113.000	67.800	113.000	58.800	98.000		
6200 Wohnungsbauförderung und Wohnungsfürsorge	0	300.500	500.000	680.500	500.000	500		

## Zus.fass. Einnahmen/Ausgaben/VE nach UAB

Gesamtplan 2019 Zusammenfassung der Einnahmen und Ausgaben - Vermögenshaushalt nach Unterabschnitten							Beträge in EUR	
Unterabschnitt Abschnitt/Einzelplan	Ansatz 2019		Ansatz 2018		Ergebnis 2017			
	Einnahmen	Ausgaben	Einnahmen	Ausgaben	Einnahmen	Ausgaben		
6201 Wohnungsbauförderung -für Dritte-	0	0	0	80.000	-	-		
62 Wohnungsbauförderung und Wohnungsfürsorge	0	500	0	380.500	0,00	3.570,00		
6300 Gemeindestraßen	5.000	8.000	5.000	8.000	0,00	15.656,30		
6301 Gemeindestraße -001-	0	5.000	0	5.000	0,00	0,00		
6302 Gemeindestraße -002-	0	0	0	130.000	0,00	0,00		
6303 Gemeindestraße -003-	0	0	0	6.000	0,00	58.082,60-		
6304 Gemeindestraße -004-	0	0	0	0	189.369,39	3.669,98		
6305 Gemeindestraße -005-	0	230.000	0	65.000	0,00	0,00		
6306 Gemeindestraße -006-	0	13.500	0	13.500	0,00	6.439,33-		
6307 Gemeindestraße -007-	0	0	0	9.000	0,00	0,00		
6308 Gemeindestraße -008-	0	300.000	0	300.000	0,00	0,00		
6312 Gemeindestraße -012-	0	0	0	0	0,00	890,93		
6314 Gemeindestraße -014-	0	0	0	0	0,00	0,00		
6316 Gemeindestraße -016-	0	26.000	0	28.500	36.584,86	928,20		
6317 Gemeindestraße -017-	-	0	-	0	-	0,00		
6318 Gemeindestraße -018-	2.500	145.000	2.500	145.000	0,00	5.664,40		
6319 Gemeindestraße -019-	0	0	0	0	0,00	0,00		
6320 Gemeindestraße -020- KOES	0	45.500	0	55.500	0,00	0,00		
6322 Gemeindestraße -022-	0	75.000	40.000	325.000	450.000,00	1.654.258,94		
6323 Gemeindestraße -023-	36.000	110.000	36.000	110.000	35.000,00	8.537,50		
6324 Gemeindestraße -024-	0	0	0	0	0,00	0,00		
6325 Gemeindestraße -025-	0	0	0	0	0,00	0,00		
63 Gemeindestraßen	43.500	958.000	83.500	1.200.500	710.954,25	1.625.084,32		
6701 Straßenbeleuchtung -01-	0	35.000	0	363.000	625,00	0,00		
67 Straßenbeleuchtung und Straßenreinigung	0	35.000	0	363.000	625,00	0,00		
6800 Parkeinrichtungen	0	0	0	0	0,00	0,00		
6811 Bau, Betrieb und Unterhaltun des öffentl. Parkplatzes -1-	0	0	0	0	0,00	0,00		
6850 Bau, Betrieb und Unterhaltun von öffentlichen Parkhäusern	0	0	0	0	0,00	0,00		
68 Parkeinrichtungen	0	0	0	0	0,00	0,00		
6900 Wasserläufe, Wasserbau	9.000	80.000	9.000	80.000	0,00	0,00		
69 Wasserläufe, Wasserbau	9.000	80.000	9.000	80.000	0,00	0,00		
6 Bau- und Wohnungswesen, Verkehr	120.300	1.188.000	160.300	2.138.500	718.579,25	1.667.236,39		
7000 Abwasserbeseitigung Klaieranlage	322.400	118.400	48.800	84.800	665.992,24	319.603,74		
7001 Abwasserbeseitigung -001-	0	100.000	0	170.000	0,00	69.518,60		
7002 Abwasserbeseitigung -002-	-	0	-	0	-	0,00		
7005 Abwasserbeseitigung -005-	0	302.000	0	40.500	0,00	25.997,81		
7007 Abwasserbeseitigung -007-	0	0	0	0	0,00	2.483,80		
7008 Abwasserbeseitigung -008-	115.000	0	210.000	0	61.775,31	110.561,20		
7009 Abwasserbeseitigung -009-	0	85.000	0	62.000	0,00	0,00		
70 Abwasserbeseitigung	437.400	605.400	258.800	357.300	727.767,55	528.165,15		
7201 Abfallbeseitigung -1-	-	500	-	500	-	1.014,59		
72 Abfallbeseitigung	-	500	-	500	-	1.014,59		
7300 Märkte	-	0	-	0	-	0,00		
73 Märkte	-	0	-	0	-	0,00		
7500 Bestattungswesen	-	138.500	0	25.100	100,00	8.365,80		
75 Bestattungswesen	-	138.500	0	25.100	100,00	8.365,80		
7605 Werbeeinrichtungen (Anschlagsäulen und dgl.)	-	2.500	-	2.500	-	0,00		
7621 Gemeinschaftshaus, Mehrzweckhaus, Stadthalle -01-	0	20.600	4.000	28.000	-	16.071,83		
7631 Uhren	-	0	-	0	-	0,00		
76 Sonstige öffentliche Einrichtungen	0	23.100	4.000	30.500	-	16.071,83		

Gesamtplan 2019 Zusammenfassung der Einnahmen und Ausgaben - Vermögenshaushalt nach Unterabschnitten							Beträge in EUR
Unterabschnitt Abschnitt/Einzelplan	Finanzplanungsjahr 2020		Finanzplanungsjahr 2021		Finanzplanungsjahr 2022		
	Einnahmen	Ausgaben	Einnahmen	Ausgaben	Einnahmen	Ausgaben	
6201 Wohnungsbauförderung -für Dritte-	0	100.000	150.000	0	0	0	
62 Wohnungsbauförderung und Wohnungsfürsorge	0	400.500	650.000	680.500	500.000	500	
6300 Gemeindestraßen	5.000	8.000	5.000	8.000	5.000	8.000	
6301 Gemeindestraße -001-	0	0	0	0	0	0	
6302 Gemeindestraße -002-	0	0	0	0	0	0	
6303 Gemeindestraße -003-	0	0	0	0	0	0	
6304 Gemeindestraße -004-	0	0	0	0	0	0	
6305 Gemeindestraße -005-	285.000	0	0	0	0	0	
6306 Gemeindestraße -006-	0	13.500	0	13.500	0	13.500	
6307 Gemeindestraße -007-	0	0	0	0	0	0	
6308 Gemeindestraße -008-	0	300.000	0	300.000	0	300.000	
6312 Gemeindestraße -012-	0	0	-	0	-	0	
6314 Gemeindestraße -014-	0	0	0	0	0	0	
6316 Gemeindestraße -016-	0	1.000	0	1.000	0	1.000	
6317 Gemeindestraße -017-	-	0	-	0	-	0	
6318 Gemeindestraße -018-	0	0	0	0	0	0	
6319 Gemeindestraße -019-	0	0	-	-	-	-	
6320 Gemeindestraße -020- KOES	0	0	0	0	0	0	
6322 Gemeindestraße -022-	0	0	0	0	0	0	
6323 Gemeindestraße -023-	0	50.000	500.000	1.500.000	300.000	400.000	
6324 Gemeindestraße -024-	0	0	50.000	120.000	50.000	120.000	
6325 Gemeindestraße -025-	0	0	0	0	0	0	
63 Gemeindestraßen	290.000	372.500	555.000	1.942.500	355.000	842.500	
6701 Straßenbeleuchtung -01-	0	35.000	0	35.000	0	235.000	
67 Straßenbeleuchtung und Straßenreinigung	0	35.000	0	35.000	0	235.000	
6800 Parkeinrichtungen	0	0	0	0	0	0	
6811 Bau, Betrieb und Unterhaltung des öffentl. Parkplatzes -1-	0	0	0	0	0	0	
6850 Bau, Betrieb und Unterhaltung von öffentlichen Parkhäusern	0	0	0	0	0	0	
68 Parkeinrichtungen	0	0	0	0	0	0	
6900 Wasserläufe, Wasserbau	2.200	5.000	2.200	5.000	2.200	5.000	
69 Wasserläufe, Wasserbau	2.200	5.000	2.200	5.000	2.200	5.000	
6 Bau- und Wohnungswesen, Verkehr	360.000	927.500	1.275.000	2.777.500	916.000	1.182.500	
7000 Abwasserbeseitigung Klaieranlage	81.900	117.900	81.900	117.900	81.700	117.700	
7001 Abwasserbeseitigung -001-	0	100.000	0	330.000	0	80.000	
7002 Abwasserbeseitigung -002-	-	0	-	0	-	0	
7005 Abwasserbeseitigung -005-	0	41.500	0	9.500	0	9.500	
7007 Abwasserbeseitigung -007-	0	0	0	0	0	0	
7008 Abwasserbeseitigung -008-	0	0	0	0	0	0	
7009 Abwasserbeseitigung -009-	25.000	0	0	0	0	0	
70 Abwasserbeseitigung	106.900	259.400	81.900	457.400	81.700	207.200	
7201 Abfallbeseitigung -1-	-	500	-	500	-	500	
72 Abfallbeseitigung	-	500	-	500	-	500	
7300 Märkte	-	0	-	0	-	0	
73 Märkte	-	0	-	0	-	0	
7500 Bestattungswesen	-	302.500	-	10.500	-	27.500	
75 Bestattungswesen	-	302.500	-	10.500	-	27.500	
7605 Werbeeinrichtungen (Anschlagsäulen und dgl.)	-	2.500	-	2.500	-	2.500	
7621 Gemeinschaftshaus, Mehrzweckhaus, Stadthalle -01-	0	500	0	500	0	500	
7631 Uhren	-	0	-	0	-	0	
76 Sonstige öffentliche Einrichtungen	0	3.000	0	3.000	0	3.000	

## Zus.fass. Einnahmen/Ausgaben/VE nach UAB

Gesamtplan 2019 Zusammenfassung der Einnahmen und Ausgaben - Vermögenshaushalt nach Unterabschnitten							Beträge in EUR
Unterabschnitt Abschnitt/Einzelplan	Ansatz 2019		Ansatz 2018		Ergebnis 2017		
	Einnahmen	Ausgaben	Einnahmen	Ausgaben	Einnahmen	Ausgaben	
7711 Bauhof -1-	0	157.000	0	145.000	9.373,00	4.846,40	
77 Hilfsbetriebe der Verwaltung	0	157.000	0	145.000	9.373,00	4.846,40	
7900 Fremdenverkehr, sonstige Förderung von Wirtschaft und Verkehr	238.000	371.600	238.000	371.600	105.724,91	18.725,41	
7910 Sonstige Förderung der Wirtschaft	0	400.000	0	400.000	0,00	0,00	
79 Fremdenverkehr, sonstige Förderung von Wirtschaft und Verkehr	238.000	771.600	238.000	771.600	105.724,91	18.725,41	
7 Öffentl. Einrichtungen, Wirtschaftsförderung	675.400	1.696.100	500.800	1.330.000	842.965,46	577.189,18	
8150 Wasserversorgung -10-	53.000	71.500	77.900	109.200	64.667,35	95.052,25	
8151 Wasserversorgung -11-	0	96.000	0	45.000	0,00	0,00	
8152 Wasserversorgung -12-	-	100.000	-	523.000	-	14.708,48	
8160 Fernwärmeversorgung	-	10.000	-	-	-	-	
81 Versorgungsunternehmen	53.000	277.500	77.900	677.200	64.667,35	109.760,73	
8800 Bebauter Grundbesitz	0	12.500	0	12.500	0,00	1.971,57	
8801 Bebauter Grundbesitz -1-	0	0	0	15.000	0,00	11.376,52	
8802 Bebauter Grundbesitz -2-	198.000	480.000	18.000	30.000	11.000,00	627,37	
8811 Unbebauter Grundbesitz -1-	0	500	0	500	0,00	0,00	
88 Allgemeines Grundvermögen	198.000	493.000	18.000	58.000	11.000,00	13.975,46	
8 wirtschaftl.Unternehmen Grund- u.Sondervermögen	251.000	770.500	95.900	735.200	75.667,35	123.736,19	
9000 Steuern,allgemeine Zuweisung und allgemeine Umlagen	126.500	-	126.500	-	126.500,00	-	
90 Steuern,allgemeine Zuweisungen und allgemeine Umlagen	126.500	-	126.500	-	126.500,00	-	
9101 Allgemeine Rücklage (einschließlich Zinserträge)	900.000	7.800	600.000	7.800	0,00	344.809,92	
9121 Kredite,innere Darl.,Kreditb schaff.-Kosten,Schuldendienst, Schuldendiensthilfe v. Dritten	730.500	131.100	2.061.600	141.000	0,00	124.671,80	
9161 Zuführungen zwischen Verwaltungs- und Vermögens- haushalt	2.518.500	0	2.111.400	0	1.934.727,61	0,00	
91 Sonstige allgemeine Finanzwirtschaft	4.149.000	138.900	4.773.000	148.800	1.934.727,61	469.481,72	
9200 Abwicklung der Vorjahre	0	0	0	0	0,00	0,00	
92 Abwicklung der Vorjahre	0	0	0	0	0,00	0,00	
9699 Verrechnungstechnischer Abschnitt	0	0	0	0	0,00	0,00	
96 Verrechnungstechnischer Abschnitt	0	0	0	0	0,00	0,00	
9 Allgemeine Finanzwirtschaft	4.275.500	138.900	4.899.500	148.800	2.061.227,61	469.481,72	
Vermögenshaushalt	6.545.600	6.545.600	6.617.900	6.617.900	4.058.449,25	4.058.449,25	
Gesamthaushalt	23.446.200	23.446.200	22.759.500	22.759.500	19.438.216,85	19.438.216,85	

Gesamtplan 2019 Zusammenfassung der Einnahmen und Ausgaben - Vermögenshaushalt nach Unterabschnitten							Beträge in EUR	
Unterabschnitt Abschnitt/Einzelplan	Finanzplanungsjahr 2020		Finanzplanungsjahr 2021		Finanzplanungsjahr 2022			
	Einnahmen	Ausgaben	Einnahmen	Ausgaben	Einnahmen	Ausgaben		
7711 Bauhof -1-	0	47.000	0	157.000	0	42.000		
77 Hilfsbetriebe der Verwaltung	0	47.000	0	157.000	0	42.000		
7900 Fremdenverkehr, sonstige Förderung von Wirtschaft und Verkehr	238.000	369.600	126.000	227.100	0	58.600		
7910 Sonstige Förderung der Wirtschaft	0	400.000	0	400.000	0	400.000		
79 Fremdenverkehr, sonstige Förderung von Wirtschaft und Verkehr	238.000	769.600	126.000	627.100	0	458.600		
7 Öffentl. Einrichtungen, Wirtschaftsförderung	344.900	1.382.000	207.900	1.255.500	81.700	738.800		
8150 Wasserversorgung -10-	69.700	70.200	50.400	68.900	49.200	67.700		
8151 Wasserversorgung -11-	0	27.000	0	97.000	0	0		
8152 Wasserversorgung -12-	-	50.000	-	250.000	-	50.000		
8160 Fernwärmeversorgung	-	0	-	0	-	0		
81 Versorgungsunternehmen	69.700	147.200	50.400	415.900	49.200	117.700		
8800 Bebauter Grundbesitz	0	2.500	0	2.500	0	2.500		
8801 Bebauter Grundbesitz -1-	0	0	0	0	0	0		
8802 Bebauter Grundbesitz -2-	480.000	1.555.000	830.000	1.905.000	230.000	1.150.000		
8811 Unbebauter Grundbesitz -1-	0	500	0	500	0	500		
88 Allgemeines Grundvermögen	480.000	1.558.000	830.000	1.908.000	230.000	1.153.000		
8 wirtschaftl. Unternehmen Grund- u. Sondervermögen	549.700	1.705.200	880.400	2.323.900	279.200	1.270.700		
9000 Steuern, allgemeine Zuweisungen und allgemeine Umlagen	126.500	-	126.500	-	126.500	-		
90 Steuern, allgemeine Zuweisungen und allgemeine Umlagen	126.500	-	126.500	-	126.500	-		
9101 Allgemeine Rücklage (einschließlich Zinserträge)	0	7.600	0	7.400	0	7.400		
9121 Kredite, innere Darl., Kreditbeschaff.-Kosten, Schuldendienst, Schuldendiensthilfe v. Dritten	2.058.700	159.200	2.338.300	216.100	668.100	278.900		
9161 Zuführungen zwischen Verwaltungs- und Vermögenshaushalt	1.772.700	0	1.912.700	0	2.351.900	0		
91 Sonstige allgemeine Finanzwirtschaft	3.831.400	166.800	4.251.000	223.500	3.020.000	286.300		
9200 Abwicklung der Vorjahre	0	0	0	0	0	0		
92 Abwicklung der Vorjahre	0	0	0	0	0	0		
9699 Verrechnungstechnischer Abschnitt	0	0	0	0	0	0		
96 Verrechnungstechnischer Abschnitt	0	0	0	0	0	0		
9 Allgemeine Finanzwirtschaft	3.957.900	166.800	4.377.500	223.500	3.146.500	286.300		
<b>Vermögenshaushalt</b>	<b>5.550.100</b>	<b>5.550.100</b>	<b>6.883.000</b>	<b>6.883.000</b>	<b>4.597.900</b>	<b>4.597.900</b>		
<b>Gesamthaushalt</b>	<b>22.083.800</b>	<b>22.083.800</b>	<b>23.546.400</b>	<b>23.546.400</b>	<b>21.676.800</b>	<b>21.676.800</b>		





## **Haushaltsquerschnitt**

**Markt Haag i. OB**

**2019**



## Haushaltsquerschnitt

Gesamtplan 2019										
2. Haushaltsquerschnitt - A: Einzelpläne 0-8										
										Beträge in EUR
Gl	Einnahmen aus Verw. u. Betrieb	sonstige Finanzeinnahmen	Personalausgaben	sächl. Verw. u. Betriebsaufwand	Zuweisungen u. Zuschüsse	Zuschußbedarf (Sp. 3+4 - 5,6,7)	obj.bez. Einn. des Vermögenshaushalts	Baumaßnahmen	sonstige Investitionsausgaben	Verpfl.-ermächtigungen
	10-17,19	20-22 24-26,28	40-46	50-68 84,86,69	70-79	-	30-36	94-96	90-93 98,991	-
1/2	3	4	5	6	7	8	9	10	11	12
0	Allgemeine Verwaltung									
00	Gemeinde-, Kreis- und Bezirksorgane									
000	49.500	0	163.300	34.900	0	148.700-	0	0	0	0
00	49.500	0	163.300	34.900	0	148.700-	0	0	0	0
02	Hauptverwaltung									
020	99.600	0	207.400	117.700	0	225.500-	0	0	2.000	0
02	99.600	0	207.400	117.700	0	225.500-	0	0	2.000	0
03	Finanzverwaltung									
030	30.000	0	110.000	34.800	0	114.800-	0	0	3.500	0
033	22.400	13.500	57.400	25.000	0	46.500-	0	0	4.000	0
034	13.000	600	56.600	4.000	0	47.000-	0	0	1.000	0
035	10.000	0	41.100	0	0	31.100-	0	0	0	0
03	75.400	14.100	265.100	63.800	0	239.400-	0	0	8.500	0
05	Besondere Dienststellen der allgemeinen Verwaltung									
050	56.500	0	59.700	13.300	0	16.500-	0	0	1.500	0
052	5.000	0	3.000	11.800	0	9.800-	0	0	1.000	0
05	61.500	0	62.700	25.100	0	26.300-	0	0	2.500	0
06	Einrichtungen für die gesamte Verwaltung									
060	41.500	0	41.700	192.600	0	192.800-	0	49.500	45.500	0
06	41.500	0	41.700	192.600	0	192.800-	0	49.500	45.500	0
08	Einrichtungen und Maßnahmen für Verwaltungsangehörige									
080	0	0	96.700	26.400	0	123.100-	0	0	0	0
08	0	0	96.700	26.400	0	123.100-	0	0	0	0
0	327.500	14.100	836.900	460.500	0	955.800-	0	49.500	58.500	0
1	Öffentliche Sicherheit und Ordnung									
11	Öffentliche Ordnung									
110	51.500	0	154.800	50.700	38.000	192.000-	0	0	500	0
11	51.500	0	154.800	50.700	38.000	192.000-	0	0	500	0
13	Brandschutz									
130	20.900	0	28.500	157.500	400	165.500-	0	0	0	0
131	0	0	4.800	18.800	0	23.600-	0	86.500	50.500	0
13	20.900	0	33.300	176.300	400	189.100-	0	86.500	50.500	0
14	Katastrophenschutz, Zivilschutz									
140	200	0	0	2.800	0	2.600-	0	0	0	0
14	200	0	0	2.800	0	2.600-	0	0	0	0
16	Rettungsdienst									
160	0	0	0	0	0	0	0	0	0	0
16	0	0	0	0	0	0	0	0	0	0
1	72.600	0	188.100	229.800	38.400	383.700-	0	86.500	51.000	0
2	Schulen									
21	Grund- und Hauptschulen									
211	0	0	0	0	0	0	0	0	0	0
213	0	0	0	0	0	0	0	0	0	0
215	0	0	0	8.000	858.300	866.300-	0	0	162.000	0
21	0	0	0	8.000	858.300	866.300-	0	0	162.000	0

Gesamtplan 2019 2. Haushaltsquerschnitt - A: Einzelpläne 0-8						Beträge in EUR				
Gl	Einnahmen aus Verw. u. Betrieb	sonstige Finanzeinnahmen	Personalausgaben	sächsl. Verw. u. Betriebsaufwand	Zuweisungen u. Zuschüsse	Zuschußbedarf (Sp. 3+4 - 5,6,7)	obj.bez. Einn. des Vermögenshaushalts	Baumaßnahmen	sonstige Investitionsausgaben	Verpfl.-ermächtigungen
	10-17,19	20-22 24-26,28	40-46	50-68 84,86,69	70-79	-	30-36	94-96	90-93 98,991	-
1/2	3	4	5	6	7	8	9	10	11	12
29	Übrige schulische Aufgaben									
295	0	0	500	34.000	0	34.500-	0	0	0	0
29	0	0	500	34.000	0	34.500-	0	0	0	0
2	0	0	500	42.000	858.300	900.800-	0	0	162.000	0
3	Wissenschaft, Forschung									
30	Kulturpflege									
30	Verwaltung kultureller Angelegenheiten									
300	0	0	0	0	0	0	0	0	0	0
30	0	0	0	0	0	0	0	0	0	0
34	Heimat- u. sonst. Kulturpflege									
340	21.500	0	0	94.100	16.300	88.900-	0	500	1.100	0
34	21.500	0	0	94.100	16.300	88.900-	0	500	1.100	0
35	Volksbildung									
350	0	0	0	0	3.200	3.200-	0	0	0	0
352	0	0	0	0	0	0	0	0	0	0
35	0	0	0	0	3.200	3.200-	0	0	0	0
36	Naturschutz, Denkmalschutz und -pflege									
360	0	0	0	0	0	0	0	0	0	0
365	3.600	0	0	20.600	5.600	22.600-	503.200	527.000	5.000	0
36	3.600	0	0	20.600	5.600	22.600-	503.200	527.000	5.000	0
37	Kirchliche Angelegenheiten									
370	0	0	0	100	100	200-	0	0	2.500	0
37	0	0	0	100	100	200-	0	0	2.500	0
3	25.100	0	0	114.800	25.200	114.900-	503.200	527.500	8.600	0
4	Soziale Sicherung									
43	Einrichtungen der Sozialhilfe und der Kriegsofferfürsorge									
431	0	0	1.800	13.000	0	14.800-	0	0	0	0
43	0	0	1.800	13.000	0	14.800-	0	0	0	0
45	Maßnahmen der Jugendhilfe nach dem SGB VIII									
454	0	0	0	0	0	0	0	0	0	0
45	0	0	0	0	0	0	0	0	0	0
46	Einrichtungen der Jugendarbeit									
460	0	0	0	34.600	87.400	122.000-	0	10.000	0	0
462	0	0	0	0	13.200	13.200-	0	0	0	0
464	1.410.000	0	652.200	304.400	1.345.000	891.600-	720.200	1.760.000	16.500	0
468	0	0	0	0	0	0	0	0	0	0
46	1.410.000	0	652.200	339.000	1.445.600	1.026.800-	720.200	1.770.000	16.500	0
47	Förderung anderer Träger der Wohlfahrtspflege und Jugendhilfe sowie sonstiger Dritter									
470	0	0	0	0	5.000	5.000-	0	0	0	0
47	0	0	0	0	5.000	5.000-	0	0	0	0
49	Sonst. soziale Angelegenheiten (einschließlich Leistungen nach d. Bundeskindergeldgesetz)									
490	0	0	0	0	6.300	6.300-	0	0	0	0
49	0	0	0	0	6.300	6.300-	0	0	0	0
4	1.410.000	0	654.000	352.000	1.456.900	1.052.900-	720.200	1.770.000	16.500	0

## Haushaltsquerschnitt

Gesamtplan 2019										
2. Haushaltsquerschnitt - A: Einzelpläne 0-8										
										Beträge in EUR
Gl	Einnahmen aus Verw. u. Betrieb	sonstige Finanz- einnahmen	Personal- ausgaben	sächl. Verw. u. Betriebs- aufwand	Zuwei- sungen u. Zuschüsse	Zuschuß- bedarf (Sp. 3+4 - 5,6,7)	obj.bez. Einn. des Vermögens- haushalts	Baumaß- nahmen	sonstige Investi- tions- ausgaben	Verpfl.- ermäch- tigungen
	10-17,19	20-22 24-26,28	40-46	50-68 84,86,69	70-79	-	30-36	94-96	90-93 98,991	-
1/2	3	4	5	6	7	8	9	10	11	12
5	Gesundheit, Sport, Erholung									
52	Umweltschutz									
520	0	0	0	0	0	0	0	0	2.500	0
52	0	0	0	0	0	0	0	0	2.500	0
55	Förderung des Sports									
550	6.700	0	0	22.200	34.500	50.000-	0	0	4.000	0
55	6.700	0	0	22.200	34.500	50.000-	0	0	4.000	0
57	Badeanstalten									
570	34.000	0	43.200	174.300	0	183.500-	0	14.000	1.500	0
57	34.000	0	43.200	174.300	0	183.500-	0	14.000	1.500	0
5	40.700	0	43.200	196.500	34.500	233.500-	0	14.000	8.000	0
6	Bau- und Wohnungswesen, Verkehr									
60	Bauverwaltung									
600	172.900	0	224.000	8.100	0	59.200-	0	0	1.500	0
60	172.900	0	224.000	8.100	0	59.200-	0	0	1.500	0
61	Städtebauliche Planung, Städtebauförderung, Vermessung, Bauordnung									
610	0	0	0	40.500	0	40.500-	67.800	0	113.000	0
61	0	0	0	40.500	0	40.500-	67.800	0	113.000	0
62	Wohnungsbauförderung und Wohnungsfürsorge									
620	0	0	0	0	0	0	0	0	500	0
62	0	0	0	0	0	0	0	0	500	0
63	Gemeindestraßen									
630	96.400	0	0	680.100	0	583.700-	5.000	548.500	8.000	0
631	0	0	0	0	0	0	2.500	121.000	50.000	0
632	0	0	0	0	0	0	36.000	230.500	0	0
63	96.400	0	0	680.100	0	583.700-	43.500	900.000	58.000	0
67	Straßenbeleuchtung und Straßenreinigung									
670	0	0	0	80.000	0	80.000-	0	35.000	0	0
675	0	0	0	62.000	0	62.000-	0	0	0	0
67	0	0	0	142.000	0	142.000-	0	35.000	0	0
68	Parkeinrichtungen									
680	1.000	0	0	11.600	0	10.600-	0	0	0	0
681	0	0	0	0	0	0	0	0	0	0
685	0	0	0	0	0	0	0	0	0	0
68	1.000	0	0	11.600	0	10.600-	0	0	0	0
69	Wasserläufe, Wasserbau									
690	500	0	0	11.100	0	10.600-	9.000	20.000	60.000	0
69	500	0	0	11.100	0	10.600-	9.000	20.000	60.000	0
6	270.800	0	224.000	893.400	0	846.600-	120.300	955.000	233.000	0
7	Öffentl. Einrichtungen, Wirtschaftsförderung									
70	Abwasserbeseitigung									
700	1.562.000	0	207.300	1.284.200	0	70.500	437.400	517.500	87.900	0
70	1.562.000	0	207.300	1.284.200	0	70.500	437.400	517.500	87.900	0

Gesamtplan 2019										
2. Haushaltsquerschnitt - A: Einzelpläne 0-8										
Beträge in EUR										
Gl	Einnahmen aus Verw. u. Betrieb	sonstige Finanzeinnahmen	Personalausgaben	sächl. Verw. u. Betriebsaufwand	Zuweisungen u. Zuschüsse	Zuschußbedarf (Sp. 3+4 - 5,6,7)	obj.bez. Einn. des Vermögenshaushalts	Baumaßnahmen	sonstige Investitionsausgaben	Verpfl.-ermächtigungen
	10-17,19	20-22 24-26,28	40-46	50-68 84,86,69	70-79	-	30-36	94-96	90-93 98,991	-
1/2	3	4	5	6	7	8	9	10	11	12
71	Abwasserbeseitigung									
710	0	0	11.100	59.400	0	70.500-	0	0	0	0
719	800	0	0	800	0	0	0	0	0	0
71	800	0	11.100	60.200	0	70.500-	0	0	0	0
72	Abfallbeseitigung									
720	22.600	0	23.100	5.500	0	6.000-	0	0	500	0
72	22.600	0	23.100	5.500	0	6.000-	0	0	500	0
73	Märkte									
730	3.000	0	0	13.300	0	10.300-	0	0	0	0
73	3.000	0	0	13.300	0	10.300-	0	0	0	0
75	Bestattungswesen									
750	46.100	0	43.000	122.700	0	119.600-	0	137.500	1.000	0
75	46.100	0	43.000	122.700	0	119.600-	0	137.500	1.000	0
76	Sonstige öffentliche Einrichtungen									
760	0	0	0	200	0	200-	0	2.500	0	0
762	12.600	0	27.900	127.600	0	142.900-	0	0	20.600	0
763	0	0	0	1.200	0	1.200-	0	0	0	0
76	12.600	0	27.900	129.000	0	144.300-	0	2.500	20.600	0
77	Hilfsbetriebe der Verwaltung									
771	532.900	0	394.700	276.800	0	138.600-	0	81.000	76.000	0
77	532.900	0	394.700	276.800	0	138.600-	0	81.000	76.000	0
79	Fremdenverkehr, sonstige Förderung von Wirtschaft und Verkehr									
790	0	0	0	1.200	0	1.200-	238.000	358.000	13.600	0
791	0	0	0	0	0	0	0	0	400.000	0
79	0	0	0	1.200	0	1.200-	238.000	358.000	413.600	0
7	2.180.000	0	707.100	1.892.900	0	420.000-	675.400	1.096.500	599.600	0
8	wirtschaftl. Unternehmen Grund- u. Sondervermögen									
81	Versorgungsunternehmen									
810	0	170.000	0	0	0	170.000	0	0	0	0
813	0	13.000	0	0	0	13.000	0	0	0	0
815	750.200	0	144.800	605.400	0	0	53.000	223.500	44.000	0
816	0	0	0	0	0	0	0	10.000	0	0
81	750.200	183.000	144.800	605.400	0	183.000	53.000	233.500	44.000	0
85	Land- und forstwirtschaftliche Unternehmen									
855	100	0	0	900	0	800-	0	0	0	0
85	100	0	0	900	0	800-	0	0	0	0
88	Allgemeines Grundvermögen									
880	43.800	0	14.400	60.300	0	30.900-	198.000	482.500	10.000	0
881	9.900	0	0	1.200	0	8.700	0	0	500	0
88	53.700	0	14.400	61.500	0	22.200-	198.000	482.500	10.500	0
89	Allgemeines Sondervermögen									
890	0	0	0	0	0	0	0	0	0	0
89	0	0	0	0	0	0	0	0	0	0
8	804.000	183.000	159.200	667.800	0	160.000	251.000	716.000	54.500	0
0-8	5.130.700	197.100	2.813.000	4.849.700	2.413.300	4.748.200-	2.270.100	5.215.000	1.191.700	0

## Haushaltsquerschnitt

Gesamtplan 2019 2. Haushaltsquerschnitt - B: Einzelplan 9						Beträge in EUR		
Gl	Aufgabenbereich	Steuern und allg. Zu- weisungen	sonstige Finanz- einnahmen	Deckungs- reserve für Personal- ausgaben	sonstige Finanz- ausgaben	Überschuß (Sp. 3+4 - 5+6)	sonstige Einnahmen Vermöge haushält	sonstige Ausgaben Vermöge haushält
Gruppierungsnummer		00-08,09	20,21,23 26-28	47,85	80-84 86	-	30,31, 36 u. 37	90,91,97, 990,992
1	2	3	4	5	6	7	8	9
9	Allgemeine Finanzwirtschaft							
90	Steuern, allgemeine Zuweisungen und allgemeine Umlagen							
900		10.430.200	0	0	4.145.600	6.284.600	126.500	0
90		10.430.200	0	0	4.145.600	6.284.600	126.500	0
91	Sonstige allgemeine Finanzwirtschaft							
910		0	1.142.600	0	94.000	1.048.600	900.000	7.800
912		0	0	0	0	0	730.500	131.100
914		0	0	66.500	0	66.500-	0	0
916		0	0	0	2.518.500	2.518.500-	2.518.500	0
91		0	1.142.600	66.500	2.612.500	1.536.400-	4.149.000	138.900
92	Abwicklung der Vorjahre							
920		0	0	0	0	0	0	0
92		0	0	0	0	0	0	0
96	Verrechnungstechnischer Abschnitt							
969		0	0	0	0	0	0	0
96		0	0	0	0	0	0	0
Summe Einzelplan 9		10.430.200	1.142.600	66.500	6.758.100	4.748.200	4.275.500	138.900







## **Gruppierungsübersicht**

### **Markt Haag i. OB**

**2019**



## Gruppierungsübersicht

Gesamtplan 2019 3. Gruppierungsübersicht - Hauptgruppen und prozentuale Veränderung gegenüber Vorjahr						Beträge in EUR
Gruppierung Nr. Bezeichnung	Ansatz 2019	+Vorj.	Ansatz 2018	+Vorj.	Ergebnis 2017	
0 Steuern, allgemeine Zuweisungen	10.430.200,00	+6,95 %	9.752.700,00	+10,77 %	8.804.443,85	
1 Einnahmen aus Verwaltung und Betrieb	5.130.700,00	+1,72 %	5.044.100,00	-4,58 %	5.285.982,42	
2 Sonstige Finanzeinnahmen	1.339.700,00	-0,38 %	1.344.800,00	+4,30 %	1.289.341,33	
3 Einnahmen des Vermögenshaushalts	6.545.600,00	-1,09 %	6.617.900,00	+63,06 %	4.058.449,25	
<b>Summe Einnahmen</b>	<b>23.446.200,00</b>	<b>+3,02 %</b>	<b>22.759.500,00</b>	<b>+17,09 %</b>	<b>19.438.216,85</b>	
4 Personalausgaben	2.852.000,00	+3,14 %	2.765.200,00	+5,13 %	2.630.261,16	
5 Sächlicher Verwaltungs- und Betriebsaufwand	1.062.800,00	+2,69 %	1.035.000,00	+29,27 %	800.660,94	
6 Sächlicher Verwaltungs- und Betriebsaufwand	3.694.500,00	+0,85 %	3.663.300,00	+10,15 %	3.325.703,94	
7 Zuweisungen u. Zuschüsse	2.413.300,00	-1,44 %	2.448.500,00	+3,64 %	2.362.513,11	
8 Sonstige Finanzausgaben	6.878.000,00	+10,41 %	6.229.600,00	-0,50 %	6.260.628,45	
9 Ausgaben des Vermögenshaushalts	6.545.600,00	-1,09 %	6.617.900,00	+63,06 %	4.058.449,25	
<b>Summe Ausgaben</b>	<b>23.446.200,00</b>	<b>+3,02 %</b>	<b>22.759.500,00</b>	<b>+17,09 %</b>	<b>19.438.216,85</b>	

Gesamtplan 2019 3. Gruppierungsübersicht		Beträge in EUR	
Gruppierung Nr. Bezeichnung	Ansatz 2019	Ansatz 2018	Ergebnis 2017
E I N N A H M E N			
Einnahmen Verwaltungshaushalt			
0 Steuern, allg. Zuweisungen			
00 Realsteuern			
000 Grundsteuer A	38.800,00	38.800,00	38.560,72
001 Grundsteuer B	680.000,00	680.000,00	644.020,24
003 Gewerbesteuer (brutto)	3.400.000,00	3.000.000,00	2.539.089,68
Summe Gruppe 00	4.118.800,00	3.718.800,00	3.221.670,64
01 Gemeindeanteil an Gemein- schaftssteuern			
010 Gemeindeanteil an der Einkommensteuer	4.378.000,00	4.100.000,00	4.111.298,00
012 Gemeindeanteil an der Umsatzsteuer	388.000,00	395.000,00	303.625,00
Summe Gruppe 01	4.766.000,00	4.495.000,00	4.414.923,00
02 Andere Steuern			
022 Hundesteuer	17.000,00	17.000,00	17.214,50
027 Zweitwohnungssteuer	-	-	-
029 Sonstige örtliche Steuern	-	-	-
Summe Gruppe 02	17.000,00	17.000,00	17.214,50
03 steuerähnliche Einnahmen			
032 Sonst. steuerähnl. Einnahmen	400,00	400,00	420,00
Summe Gruppe 03	400,00	400,00	420,00
04 Schlüsselzuweisungen			
041 vom Land	976.000,00	997.000,00	614.164,00
Summe Gruppe 04	976.000,00	997.000,00	614.164,00
05 Bedarfszuweisungen			
051 vom Land	-	-	-
Summe Gruppe 05	-	-	-
06 Sonstige allg. Zuweisungen			
060 vom Bund	-	-	-
061 vom Land	514.000,00	486.500,00	485.061,71
062 von Gemeinden und Gemeinde- verbänden	-	-	-
063 von Verwaltungsgemeinsch.	-	-	-
Summe Gruppe 06	514.000,00	486.500,00	485.061,71
072 Allg. Umlagen von Gemeinden	-	-	-
08 allgemeine Zuweisungen aus besond. Abrechnungsverfahren			
081 vom Land	38.000,00	38.000,00	50.990,00
Summe Gruppe 08	38.000,00	38.000,00	50.990,00
09 Leistungen des Landes aus d. Umsetzung des Vierten Ge- setzes für moderne Dienst-			

## Gruppierungsübersicht

Gesamtplan 2019 3. Gruppierungsübersicht		Beträge in EUR		
Gruppierung Nr. Bezeichnung	Ansatz 2019	Ansatz 2018	Ergebnis 2017	
Leistungen am Arbeitsmarkt				
092 Leistungen des Landes aus d. Umsetzung des Vierten Gesetzes für moderne Dienstleistungen am Arbeitsmarkt	-	-	-	-
Summe Gruppe 09	-	-	-	-
Summe Hauptgruppe 0	10.430.200,00	9.752.700,00	8.804.443,85	
1 Einnahmen aus Verwaltung und Betrieb				
10 Verwaltungsgebühren				
100 Verwaltungsgebühren	65.500,00	64.500,00	66.307,27	
101 Verw.kosten (KG,VwKostG)	1.500,00	1.000,00	989,00	
102 Ersatzvornahmen	-	-	-	
103 Vermessungsgebühren	-	-	-	
104 Gerichtskosten u. Ähnliches	-	-	-	
109 Sonstige Verwaltungsgebühren	-	-	-	
Summe Gruppe 10	67.000,00	65.500,00	67.296,27	
11 Benutzungsgebühren und ähnliche Entgelte				
110 Benutzungsgebühren und ähnliche Entgelte	97.700,00	97.700,00	101.756,03	
111 Entwässerungsgebühren und ähnliche Entgelte	1.478.800,00	1.530.800,00	1.578.294,95	
112 Abfallbeseitigungs- und Straßenreinigungsgebühren	-	-	-	
113 Schlacht- u. Viehhofgebühren	-	-	-	
114 Bestattungs- und Feuerwehrgebühren	60.000,00	60.000,00	79.230,05	
115 Krankenhaus-, Altenheim- und Pflegeheimgebühren	-	-	-	
116 Bade-, Markt-, Volksfestgebühren	22.000,00	22.000,00	25.631,46	
117 Gebühren und Entgelte für Wasser und Energie	650.000,00	630.000,00	631.207,47	
118 Geb. u. Entgelte für Schulen u.kulturelle Veranstaltungen	5.000,00	5.000,00	2.357,00	
119 Sonstige Gebühren und ähnliche Entgelte	56.000,00	53.000,00	52.865,53	
Summe Gruppe 11	2.369.500,00	2.398.500,00	2.471.342,49	
12 Zweckgebundene Abgaben				
121 Kurbeitrag	-	-	-	
122 Fremdenverkehrsbeitrag	-	-	-	
124 Notgroschen	-	-	-	
129 Sonstige zweckgeb. Abgaben	-	-	-	
Summe Gruppe 12	-	-	-	
13 Einnahmen aus Verkauf				
130 Verkauf von Lebensmitteln	-	-	-	
131 Verkauf v.eig. Erzeugnissen	100,00	1.000,00	0,00	
133 Verkauf von Drucksachen	700,00	700,00	1.392,00	
134 Verkauf and. bewegl. Sachen	5.900,00	7.300,00	6.482,01	
136 Einnahmen aus Werklieferung	-	-	-	
139 Einnahmen aus Verkauf	500,00	100,00	-	

Gesamtplan 2019 3. Gruppierungsübersicht		Beträge in EUR		
Gruppierung Nr. Bezeichnung	Ansatz 2019	Ansatz 2018	Ergebnis 2017	
Summe Gruppe 13	7.200,00	9.100,00	7.874,01	
14 Mieten und Pachten				
140 Mieten und Pachten	72.900,00	66.200,00	65.069,67	
141 Mieten aus Gebäuden	22.400,00	22.000,00	16.182,00	
142 Mieten für Maschinen, Geräte und Ähnliches	-	-	-	
143 Ersatz für Nebenleistungen	-	-	-	
144 Einnahmen aus Leasing von Gebäuden und Grundstücken	-	-	-	
145 Pachten	-	-	-	
146 Erbbauzinsen, Erbpachtzinsen	-	-	-	
147 Grundstücksgleiche Rechte	-	-	-	
149 Sonstige Mieten und Pachten	-	-	-	
Summe Gruppe 14	95.300,00	88.200,00	81.251,67	
15 Sonstige Verwaltungs- und Betriebseinnahmen				
150 Ersatz für die Benutzung v. Anstalten und Einrichtungen	4.300,00	4.300,00	18.799,14	
151 Ersatz für allgemeine sächliche Ausgaben	-	-	-	
152 Ersatz für Bewirtschaf- tungskosten	1.100,00	1.100,00	1.088,60	
154 Ersatz für Dienstleistungen und Ähnliches	-	-	-	
155 Versicherungen, Schadensfälle	52.500,00	90.300,00	3.000,25	
158 Verrechnungseinnahmen vom VmH für Ausgaben des VwH	-	-	-	
159 Verschiedene Verwaltungs- und Betriebseinnahmen	0,00	0,00	13,71	
Summe Gruppe 15	57.900,00	95.700,00	22.901,70	
16 Erstattungen von Ausgaben des Verwaltungshaushalts				
160 von Bund, ERP-Sondervermögen	200,00	200,00	0,00	
161 vom Land	5.000,00	6.800,00	4.664,00	
162 von Gemeinden und Gemeinde- verbänden	183.600,00	177.600,00	191.461,20	
163 Erstattungen durch Zweckver- bände und dgl.	17.000,00	16.800,00	16.397,32	
164 von Trägern der gesetzlichen Sozialversicherung	-	-	-	
165 von komm. Sonderrechnungen	-	-	-	
166 von sonst. öff. Sonderrechn.	-	-	-	
167 von privaten Unternehmen	17.100,00	14.100,00	22.473,95	
168 Erstattungen durch übrige Bereiche	100,00	100,00	-	
169 Innere Verrechnungen	923.900,00	839.300,00	863.103,24	
Summe Gruppe 16	1.146.900,00	1.054.900,00	1.098.099,71	
17 Zuweisungen und Zuschüsse für laufende Zwecke				
170 Zuweisungen für lfd. Zwecke von Bund, ERP-Sondervermögen	15.000,00	15.000,00	0,00	
171 vom Land	834.400,00	824.200,00	869.813,22	
172 von Gemeinden und Gemeinde- verbänden	535.500,00	491.000,00	657.671,45	
173 Zuweisungen für lfd. Zwecke	-	-	-	
174 von Trägern der gesetzlichen Sozialversicherung Sonderrechnungen	0,00	0,00	0,00	

## Gruppierungsübersicht

Gesamtplan 2019 3. Gruppierungsübersicht		Beträge in EUR		
Gruppierung Nr. Bezeichnung	Ansatz 2019	Ansatz 2018	Ergebnis 2017	
175 Zuweisungen/Zuschüsse f. lfd Zwecke v. kommu. Sonderrech.	-	-	-	
176 von sonstigen öffentlichen Sonderrechnungen	-	-	-	
177 von privaten Unternehmen	2.000,00	2.000,00	9.731,90	
178 von übrigen Bereichen	0,00	0,00	0,00	
Summe Gruppe 17	1.386.900,00	1.332.200,00	1.537.216,57	
19 Aufgabenbezogene Leistungs- beteiligung				
191 Leistungsbeteiligung bei Leistungen für Unterkunft u. Heizung an Arbeitsuchende	-	-	-	
192 Leistungsbeteiligung bei Leistungen f. Lebensunterh. ohne Unterk./Heizung, SGB II	-	-	-	
193 Leistungsbeteiligung bei der Eingliederung Arbeits- suchender nach SGB II	-	-	-	
Summe Gruppe 19	-	-	-	
Summe Hauptgruppe 1	5.130.700,00	5.044.100,00	5.285.982,42	
2 Sonstige Finanzeinnahmen				
20 Zinseinnahmen				
202 von Gemeinden und Gemeinde- verbänden	-	-	-	
203 von Zweckverbänden	-	-	-	
204 von der gesetzl. Sozialvers.	-	-	-	
205 von kommun. Sonderrechnungen	-	-	-	
206 v. sonst. öff. Sonderrechng.	1.000,00	1.000,00	456,26	
207 von privaten Unternehmen	300,00	300,00	6,53	
208 von übrigen Bereichen	-	-	-	
209 Zinsen aus inneren Darlehen	0,00	0,00	0,00	
Summe Gruppe 20	1.300,00	1.300,00	462,79	
21 Gewinnanteile v.wirtschaftl. Unternehmen u. aus Beteilig.				
210 Gewinnablieferungen d. wirt- schaftlichen Unternehmen	-	-	-	
211 Gewinnablieferungen d. wirt- wirtschaftlichen Unternehmen	-	-	-	
212 Gewinnablieferungen v.fremd. wirtschaftlichen Unternehmen	-	-	-	
213 Gewinnablieferungen v. Spar- kassen	-	-	-	
Summe Gruppe 21	-	-	-	
22 Konzessionsabgaben				
220 Konzessionsabgaben	183.000,00	178.500,00	213.943,64	
Summe Gruppe 22	183.000,00	178.500,00	213.943,64	
23 Schuldendiensthilfen (Zins)				
230 vom Bund, ERP-Sondervermögen	-	-	-	
231 vom Land	0,00	0,00	0,00	
232 von Gemeinden und Gemeinde- verbänden	-	-	-	

Gesamtplan 2019 3. Gruppierungsübersicht		Beträge in EUR		
Gruppierung Nr. Bezeichnung	Ansatz 2019	Ansatz 2018	Ergebnis 2017	
233 von Zweckverbänden u. dgl.	-	-	-	
234 von Trägern der gesetzlichen Sozialversicherung	-	-	-	
235 von komm. Sonderrechnungen	-	-	-	
236 von sonstigen öffentlichen Sonderrechnungen	-	-	-	
237 von privaten Unternehmen	-	-	-	
238 von übrigen Bereichen	-	-	-	
Summe Gruppe 23	0,00	0,00	0,00	
24 Ersatz von sozialen Leistungen (a.v.E.)				
240 Kostenbeiträge und Aufwendungsersatz; Kostenersatz (a.v.E.) -überörtl. Träger-	-	-	-	
241 Kostenbeiträge und Aufwendungsersatz; Kostenersatz (a.v.E.) -örtl. Träger-	-	-	-	
242 Übergeleit. Unterhaltsanspr. geg. Unterhaltsverpflichtete (a.v.E.) -überörtl. Träger-	-	-	-	
243 Übergeleit. Unterhaltsanspr. geg. Unterhaltsverpflichtete (a.v.E.) -örtl. Träger-	-	-	-	
244 Leistungen von Sozialleistungsträgern (a.v.E.) -überörtl. Träger-	-	-	-	
245 Leistungen von Sozialleistungsträgern (a.v.E.) -örtl. Träger-	-	-	-	
246 Sonstige Ersatzleistungen (a.v.E.) -überörtl. Träger-	-	-	-	
247 Sonstige Ersatzleistungen (a.v.E.) -örtl. Träger-	-	-	-	
248 Rückzahlung gewährter Hilfen (Tilg. u.Zinsen v. Darlehen) (a.v.E.) -überörtl. Träger-	-	-	-	
249 Rückzahlung gewährter Hilfen (Tilg. u.Zinsen v. Darlehen) (a.v.E.) -örtl. Träger-	-	-	-	
Summe Gruppe 24	-	-	-	
25 Ersatz von sozialen Leistungen (i.E.)				
250 Kostenbeiträge und Aufwenders.i.E. überörtlicher Tr.	-	-	-	
251 Kostenbeiträge und Aufwendungsersatz; Kostenersatz (i.E.) -örtl. Träger-	-	-	-	
252 Überg. Unterhaltsanspr. geg. Unterhaltsverpflichtete (i.E.) -überörtl. Träger-	-	-	-	
253 Überg. Unterhaltsanspr. geg. Unterhaltsverpflichtete (i.E.) -örtl. Träger-	-	-	-	
254 Leistungen v. Sozialleistungsträgern (i.E.) -überörtl. Träger-	-	-	-	
255 Leistungen v. Sozialleistungsträgern (i.E.) -örtl. Träger-	-	-	-	
256 Sonst.Ersatzleistungen(i.E.) -überörtl. Träger-	-	-	-	
257 Sonst.Ersatzleistungen(i.E.) -örtl. Träger-	-	-	-	



## Gruppierungsübersicht

Gesamtplan 2019 3. Gruppierungsübersicht		Beträge in EUR		
Gruppierung Nr. Bezeichnung	Ansatz 2019	Ansatz 2018	Ergebnis 2017	
258 Rückz. gewährter Hilfen (Zinsen/Tilgung v. Darlehen) (i.E.) -überörtl. Träger-	-	-	-	
259 Rückz. gewährter Hilfen (Zinsen/Tilgung v. Darlehen) (i.E.) -örtl. Träger-	-	-	-	
Summe Gruppe 25	-	-	-	
26 Weitere Finanzeinnahmen				
260 Bußgelder u. Ähnliches	-	-	-	
261 Steuerliche Nebenleistungen	14.100,00	14.100,00	55.622,70	
262 Einn. aus d. Inanspruchnahme von Bürgschaften	8.300,00	8.400,00	8.439,77	
263 Sonstige Finanzeinnahmen	-	-	-	
269 Sonstige Finanzeinnahmen	-	-	-	
Summe Gruppe 26	22.400,00	22.500,00	64.062,47	
27 Kalkulatorische Einnahmen				
270 Abschreibungen a. Anschaff.- und Herstellungskosten	605.000,00	599.500,00	550.272,35	
271 Abschreibungen auf zuwend.- finanziertes Vermögen	-	-	-	
272 Abschreibungen auf wiederbe- schaffungszeitwerte	-	-	-	
275 Verzinsg. d. Anlagekapitals	528.000,00	543.000,00	460.600,08	
Summe Gruppe 27	1.133.000,00	1.142.500,00	1.010.872,43	
28 Zuführungen vom VermHH				
280 Zuführungen vom VermHH (ohne Sonderrücklagen)	0,00	0,00	0,00	
282 Zuführ. vom VMH aus SoRückl. Rekult./Nachsorg. Abfallent.	-	-	-	
283 Zuführ. vom VMH aus SoRückl. z. Ausgl. v. Gebührenschwankung	0,00	0,00	0,00	
284 Zuführ. vom VMH aus SoRückl. für Abschreibungserlöse aus wiederbeschaffungszeitwerten	-	-	-	
286 Zuführ. vom VMH aus Versor- gungsrücklagen	-	-	-	
289 Zuführung vom VermHH aus Sonderrücklagen	-	-	-	
Summe Gruppe 28	0,00	0,00	0,00	
29 Übertr.-/Abschlussbuchungen				
295 Ist-Überschuss des VerWHH	0,00	0,00	0,00	
297 Übertrag Budget	-	-	-	
Summe Gruppe 29	0,00	0,00	0,00	
Summe Hauptgruppe 2	1.339.700,00	1.344.800,00	1.289.341,33	
3 Einnahmen Vermögenshaushalt				
30 Zuführung vom VerWHH				
300 Zuführung vom VerWHH (ohne Sonderrücklagen)	2.518.500,00	2.111.400,00	1.934.727,61	
301 Zuf. vom VMH f. Sonderrückl. Abschr. zuwend. finanz. Vermög.	-	-	-	
302 Zuf. Nachsorge Abfallentsorg.	-	-	-	

Gesamtplan 2019 3. Gruppierungsübersicht		Beträge in EUR		
Gruppierung Nr. Bezeichnung	Ansatz 2019	Ansatz 2018	Ergebnis 2017	
303 Zuf. vom VwH f. Sonderrückl. Ausgleich Gebührenschwankg.	84.400,00	75.700,00	325.046,61	
304 Zuf. vom VwH f. Sonderrückl. Abschr. Wiederbeschaff. Zeitw.	-	-	-	
306 Zuführung vom Verwaltungshalt zu Versorgungsrücklagen	-	-	-	
309 Zuführung vom Verwaltungshaushalt für Sonderrücklagen	-	-	-	
Summe Gruppe 30	2.602.900,00	2.187.100,00	2.259.774,22	
31 Entnahmen aus Rücklagen				
310 Entnahme aus Rücklagen (ohne Sonderrücklagen)	900.000,00	600.000,00	0,00	
311 Ent. SoRück. zuwend. fin. Verm.	-	-	-	
312 Entnahme aus Sonderrücklagen Rekult./Nachsorg. Abfallent.	-	-	-	
313 Entn. aus der Sonderrücklage z. Ausgl. v. Gebührenschwankung	0,00	0,00	0,00	
314 Entn. aus der Sonderrücklage für Abschreibungserlöse aus Wiederbeschaffungszeitwerten	-	-	-	
315 Entn. aus der Sonderrücklage f. im Haushalt nicht verausgabte wiederkehr. Beiträge	-	-	-	
316 Entn. a. Versorgungsrücklag.	-	-	-	
319 Entnahme aus Sonderrücklagen	0,00	0,00	0,00	
Summe Gruppe 31	900.000,00	600.000,00	0,00	
32 Rückflüsse von Darlehen von				
322 Gemeinden und Gemeindeverbänden	-	-	-	
323 Zweckverbänden u. dgl.	0,00	0,00	0,00	
324 Trägern der gesetzlichen Sozialversicherung	-	-	-	
325 kommunalen Sonderrechnungen	-	-	-	
326 sonst. öff. Sonderrechnungen	0,00	0,00	0,00	
327 privaten Unternehmen	0,00	0,00	0,00	
328 sonstigen Bereichen	-	-	-	
Summe Gruppe 32	0,00	0,00	0,00	
33 Einnahmen aus d. Veräußerg. von Beteiligungen und Rückflüsse von Kapitaleinlagen				
331 Wertpap. ohne Anteilsrechte	-	-	-	
332 Anteilsrechte	-	-	-	
333 Investmentzertifikate	-	-	-	
334 Veräuß. von Finanzderivaten	-	-	-	
339 Sonstige Einnahmen	-	-	-	
Summe Gruppe 33	-	-	-	
34 Einnahmen aus d. Veräußerung v. Sachen d. Anlagevermögens				
340 Veräußerung von Grundstücken	1.000,00	1.000,00	105.724,91	
341 Ablösung dinglicher Rechte	0,00	0,00	0,00	
345 Verkauf v. beweglichen Sachen	0,00	0,00	17.651,06	
Summe Gruppe 34	1.000,00	1.000,00	123.375,97	
35 Beiträge u. ähnliche Entgelte				
350 Beiträge und ähnl. Entgelte	2.500,00	2.500,00	0,00	

## Gruppierungsübersicht

Gesamtplan 2019 3. Gruppierungsübersicht		Beträge in EUR		
Gruppierung Nr. Bezeichnung	Ansatz 2019	Ansatz 2018	Ergebnis 2017	
351 Beiträge und ähnl. Entgelte	-	-	-	
352 Erschließungsbeiträge u. ä.	4.000,00	4.000,00	225.954,25	
353 Beiträge für Abwasseranlagen	300.000,00	120.000,00	410.107,14	
354 Beiträge für Energieversorg.	-	-	-	
356 Beiträge f. Wasserversorgung	20.000,00	20.000,00	4.694,16-	
359 Sonst.Beiträge u.ä. Entgelte	0,00	0,00	0,00	
Summe Gruppe 35	326.500,00	146.500,00	631.367,23	
36 Zuweisungen und Zuschüsse für Investitionen und Investitionsfördermaßnahmen				
360 von Bund, ERP-Sondervermögen	0,00	0,00	100.000,00	
361 vom Land	1.984.700,00	1.579.200,00	897.675,31	
362 von Gemeinden und Gemeinde- verbänden	0,00	20.000,00	0,00	
363 von Zweckverbänden und dgl.	-	-	-	
364 vom Trägern der gesetzlichen Sozialversicherung	-	-	-	
365 von kommun. Sonderrechnungen	-	-	-	
366 von sonst. öff.Sonderrechnng.	0,00	18.500,00	42.500,00	
367 von privaten Unternehmen	0,00	0,00	625,00	
368 von übrigen Bereichen	0,00	4.000,00	3.131,52	
Summe Gruppe 36	1.984.700,00	1.621.700,00	1.043.931,83	
37 Einnahmen aus Krediten und inneren Darlehen				
370 vom Bund, ERP-Sondervermögen	-	-	-	
371 vom Land	0,00	0,00	0,00	
372 von Gemeinden und Gemeinde- verbänden	-	-	-	
373 von Zweckverbänden und dgl. Sozialversicherung	-	-	-	
374 von Trägern der gesetzlichen Sozialversicherung	-	-	-	
375 von kommunalen Sonderrechnng.	-	-	-	
376 v.sonst.öffentl.Sonderrechn.	730.500,00	2.061.600,00	0,00	
377 von Kreditinstituten (ein- schl. Sparkassen)	0,00	0,00	0,00	
378 von übrigen Bereichen	-	-	-	
379 Kreditaufnahmen Innere Darlehen	-	-	-	
Summe Gruppe 37	730.500,00	2.061.600,00	0,00	
38 Schuldendiensthilfen (Tilg.)				
381 vom Land	-	-	-	
Summe Gruppe 38	-	-	-	
39 übertr.-/Abschlussbuchungen				
390 Durchbuchung Sollfehlbetrag nach Art. 66 Abs.4 GO	-	-	-	
392 Durchbuchung Sollfehlbetrag	0,00	0,00	0,00	
395 Ist-Überschuss des VermHH	0,00	0,00	0,00	
397 Übertrag Budget	-	-	-	
Summe Gruppe 39	0,00	0,00	0,00	
Summe Hauptgruppe 3	6.545.600,00	6.617.900,00	4.058.449,25	
<b>Gesamteinnahmen</b>	<b>23.446.200,00</b>	<b>22.759.500,00</b>	<b>19.438.216,85</b>	

Gesamtplan 2019 3. Gruppierungsübersicht		Beträge in EUR		
Gruppierung Nr. Bezeichnung	Ansatz 2019	Ansatz 2018	Ergebnis 2017	
A U S G A B E N				
Ausgaben Verwaltungshaushalt				
4 Personalausgaben				
40 Aufwendungen für ehrenamtl. Tätigkeit				
409 Aufwendungen für ehrenamtl. Tätigkeit	50.100,00	49.000,00	46.452,09	
Summe Gruppe 40	50.100,00	49.000,00	46.452,09	
41 Dienstbezüge und dgl.				
410 Beamtenbezüge				
411 Zuführungen zur Versorgungsrücklage Beamte	211.100,00	207.000,00	200.091,88	
414 Entgelte tarifl. Beschäftigte	1.819.100,00	1.753.600,00	1.657.294,87	
416 Beschäftigungsentgelte u.dgl	18.000,00	17.500,00	18.317,79	
417 Entgelte für ABM-Kräfte	-	-	-	
Summe Gruppe 41	2.049.700,00	1.979.400,00	1.876.750,24	
42 Versorgungsbezüge und dgl.				
420 Versorgungsbezüge 'Beamte'				
421 Zuführung zur Versorgungsrücklage Ruhegehaltsempf.	4.200,00	4.000,00	3.440,56	
424 Versorgungsbezüge Tariflich Beschäftigte	-	-	-	
428 Versorgungsbezüge 'Sonstige'	-	-	-	
Summe Gruppe 42	4.200,00	4.000,00	3.440,56	
43 Beitr. zu Versorgungskassen				
430 Beiträge Versorgungskassen Beamte				
434 Beiträge Versorgungskassen Tariflich Beschäftigte	134.500,00	142.900,00	130.783,41	
437 Beitr.z.Versorgungsk.ABM-Kr.	144.000,00	136.600,00	119.489,96	
438 Beitr. z. Versorgungskassen 'Sonstige'	-	-	-	
Summe Gruppe 43	278.500,00	279.500,00	250.273,37	
44 Beiträge zur gesetzlichen Sozialversicherung				
440 Beiträge zur gesetzlichen Sozialvers. Beamte				
444 Beiträge Sozialversicherung Tariflich Beschäftigte	-	-	-	
447 Beiträge zur gesetzlichen Sozialvers. ABM-Kräfte	368.900,00	359.700,00	395.510,79	
448 Beiträge zur gesetzlichen Sozialvers. Sonstige	-	-	-	
Summe Gruppe 44	372.500,00	363.200,00	399.406,83	
45 Beihilfen, Unterstützungen				
459 Beihilfen, Unterstützungen				
Summe Gruppe 45	36.800,00	32.200,00	29.363,03	
46 Personalnebenausgaben				

## Gruppierungsübersicht

Gesamtplan 2019 3. Gruppierungsübersicht		Beträge in EUR		
Gruppierung Nr. Bezeichnung	Ansatz 2019	Ansatz 2018	Ergebnis 2017	
469 Personalnebenausgaben	21.200,00	18.900,00	24.575,04	
Summe Gruppe 46	21.200,00	18.900,00	24.575,04	
47 Deckungsreserve Personal				
470 Deckungsreserve Personal gem. § 11 KommHV	39.000,00	39.000,00	0,00	
471 Deckungsreserve Personal gem. § 34 Abs. 2 KommHV	-	-	-	
Summe Gruppe 47	39.000,00	39.000,00	0,00	
Summe Hauptgruppe 4	2.852.000,00	2.765.200,00	2.630.261,16	
5 Sächlicher Verwaltungs- und Betriebsaufwand				
50 Unterhalt der Grundstücke und baulichen Anlagen				
500 Gebäude- und Grundstücks- unterhalt	34.100,00	32.400,00	26.821,53	
501 Unterhalt eigener Gebäude	1.800,00	2.300,00	1.244,83	
502 Unterh. nichteigener Gebäude	-	-	-	
503 Unterh. bautechn. Anlagen	-	-	-	
504 Unterh. betriebstechn. Anlagen	-	-	-	
505 Unterh. med.-techn. Anlagen	-	-	-	
509 Sonstiger Unterhalt von Gebäuden und Grundstücken	-	-	-	
Summe Gruppe 50	35.900,00	34.700,00	28.066,36	
51 Unterhalt des sonstigen unbeweglichen Vermögens				
510 Unterhalt des sonstigen unbeweglichen Vermögens	268.200,00	252.900,00	150.326,03	
511 Unterhalt des sonstigen unbeweglichen Eigenvermögens	-	-	-	
512 Unterhalt des sonstigen unbeweglichen Fremdvermögens	-	-	-	
513 Unterhalt von Straßen, Wegen	70.900,00	70.900,00	70.865,80	
514 Brücken, Gewässer, Dämme	-	-	-	
515 Unterhalt v. Wasserversorg.- und Entwässerungsanlagen	231.000,00	233.000,00	199.014,79	
516 Unterhalt Freizeitanlagen	10.000,00	10.000,00	3.359,04	
517 Unterhalt land- und forst- wirtschaftlicher Grundbesitz	-	-	-	
518 Unterh. Abfallbeseit.Anlagen	-	-	-	
519 Unterhalt sonstiges unbeweg- liches Vermögen	-	-	-	
Summe Gruppe 51	580.100,00	566.800,00	423.565,66	
52 Geräte, Ausstattungs- und Ausrüstungsgegenstände u.ä.				
520 Verwaltungs- und Zweck- ausstattung	13.100,00	8.700,00	7.917,37	
521 Zimmerausstattungen	-	-	-	
522 Arbeitsgeräte und -maschinen	43.700,00	40.300,00	42.377,01	
523 Textilien und Bettenzubehör	-	-	-	
524 Medizin. Geräte und Apparate	-	-	-	
525 Techn. Geräte und Apparate	-	-	-	
526 Geschirr, Bestecke, Haus- haltsgüter	0,00	0,00	30,59	
527 Schulausstattung	-	-	-	

Gesamtplan 2019 3. Gruppierungsübersicht		Beträge in EUR		
Gruppierung Nr. Bezeichnung	Ansatz 2019	Ansatz 2018	Ergebnis 2017	
528 Sonst. Gebrauchsgegenstände	-	-	-	
529 Sonstige Verwaltungs- und Zweckausstattung	-	-	-	
Summe Gruppe 52	56.800,00	49.000,00	50.324,97	
53 Mieten und Pachten				
530 Mieten und Pachten	26.800,00	26.600,00	26.560,75	
531 Mieten für Gebäude und Grundstücke	600,00	600,00	5.661,80	
532 Mieten für Maschinen, Fahr- zeuge, Geräte	-	-	-	
533 Leasing von Gebäuden und Grundstücken	-	-	-	
534 Leasing von Maschinen, Ge- räten, Fahrzeugen (Gegenst. wird kein Eigentum)	6.500,00	0,00	-	
535 Pachten	0,00	0,00	0,00	
536 Erbbauzinsen, Erbpachtzinsen	-	-	-	
537 Grundstücksgleiche Rechte	-	-	-	
538 Mieten inkl. Verpflegung	-	-	-	
539 Sonstige Mieten und Pachten	-	-	-	
Summe Gruppe 53	33.900,00	27.200,00	32.222,55	
54 Bewirtschaftung der Grund- stücke, baul. Anlagen usw.				
540 Bewirtschaftung der Grund- stücke und Gebäude	113.600,00	140.100,00	84.348,77	
541 Haus- und Grundstückslasten	27.700,00	16.800,00	11.564,25	
542 Heizungskosten	29.800,00	29.800,00	31.238,99	
543 Reinigungskosten	11.400,00	12.400,00	13.805,16	
544 Energiekosten	35.600,00	45.000,00	17.041,45	
545 Wasserversorgung, Entwäs- serung	-	-	-	
546 Versicherung von Gebäuden und Grundstücken	-	-	-	
549 Sonst. Bewirtschaftung der Grundstücke und Gebäude	-	-	-	
Summe Gruppe 54	218.100,00	244.100,00	157.998,62	
55 Haltung von Fahrzeugen				
550 Haltung von Fahrzeugen	91.900,00	75.500,00	74.888,32	
551 Unterhalt der Fahrzeuge	-	-	-	
552 Reifenbedarf	-	-	-	
553 Kfz-werkstättenbedarf	-	-	-	
554 Betriebs- und Schmierstoffe	-	-	-	
555 Kfz-Steuern	-	-	-	
556 Kfz-Versicherungen	-	-	-	
558 Kfz-Kosten an Dritte	-	-	-	
559 Sonstige Fahrzeugkosten	-	-	-	
Summe Gruppe 55	91.900,00	75.500,00	74.888,32	
56 Besondere Aufwendungen für Bedienstete				
560 Dienst- u. Schutzkleidung pers. Ausrüstungsgegenstände	9.100,00	9.000,00	8.770,43	
562 Aus- und Fortbildung, Um- schulung	37.000,00	28.700,00	24.824,03	
569 Sonstige besondere Auf- wendungen für Bedienstete	-	-	-	

## Gruppierungsübersicht

Gesamtplan 2019 3. Gruppierungsübersicht		Beträge in EUR		
Gruppierung Nr. Bezeichnung	Ansatz 2019	Ansatz 2018	Ergebnis 2017	
Summe Gruppe 56	46.100,00	37.700,00	33.594,46	
57 weitere Verwaltungs- und Betriebsausgaben				
570 Schulischer Betriebsaufwand	-	-	-	
571 Lehr- und Unterrichtsmittel	-	-	-	
572 Lernmittel (nicht zuschussfähig)	-	-	-	
574 Besond. Lehrveranstaltungen	-	-	-	
575 Versch. Schulaufwendungen	-	-	-	
577 Staatlich geförderte Lernmittel ohne Mittelschulen u. übrige Förderschulen	-	-	-	
578 Staatlich geförderte Lernmittel für Mittelschulen und übrige Förderschulen	-	-	-	
579 Sonstiger schulischer Betriebsaufwand	-	-	-	
Summe Gruppe 57	-	-	-	
58 weitere Verwaltungs- und Betriebsausgaben				
581 Lebensmittel	-	-	-	
582 Lebensmittel	-	-	-	
583 Getränke	-	-	-	
585 Futtermittel, Streumittel	-	-	-	
586 Saat- und Pflanzgut, Düngemittel	-	-	-	
587 Tiernahrung	-	-	-	
588 Nutzland	-	-	-	
Summe Gruppe 58	-	-	-	
59 weitere Verwaltungs- und Betriebsausgaben				
590 Medizinischer Sach- und sonst. Anstaltsaufwand	-	-	-	
591 Allgemeiner medizinischer Sachbedarf	-	-	-	
592 Besonderer medizinischer Sachbedarf	-	-	-	
593 Verschiedener medizinischer Sachbedarf	-	-	-	
595 Versch. Anstaltsaufwand	-	-	-	
597 Aufwendungen f. Wissenschaft	-	-	-	
Summe Gruppe 59	-	-	-	
Summe Hauptgruppe 5	1.062.800,00	1.035.000,00	800.660,94	
6 Sächlicher Verwaltungs- und Betriebsaufwand				
60 weitere Verwaltungs- und Betriebsausgaben				
601 Theaterbedarf	-	-	-	
602 Kindergartenbedarf	3.300,00	3.300,00	2.639,37	
603 Theateraufwendungen	-	-	-	
604 Theateraufwendg./Gastspiele	-	-	-	
605 Bedarf für Sammlungen	-	-	-	
607 Bedarf für öffentliche Büchereien	-	-	-	
609 Bestattungskosten für Sozialhilfeempfänger	-	-	-	

Gesamtplan 2019 3. Gruppierungsübersicht		Beträge in EUR		
Gruppierung Nr. Bezeichnung	Ansatz 2019	Ansatz 2018	Ergebnis 2017	
Summe Gruppe 60	3.300,00	3.300,00	2.639,37	
61 Weitere Verwaltungs- und Betriebsausgaben				
610 Kosten nach dem AsylAufnG	-	-	-	
Summe Gruppe 61	-	-	-	
63 Weitere Verwaltungs- und Betriebsausgaben				
630 Verschiedene Aufwendungen f. Verwaltung und Betrieb	7.500,00	6.500,00	4.266,93	
631 Gemeinschaftspflege u. ä.	72.000,00	72.000,00	22.900,16	
632 Versch. Betriebsaufwand	108.100,00	109.600,00	113.544,54	
633 Werkstättenbedarf	-	-	-	
634 Ausgaben für Energie für Betriebszwecke	282.400,00	281.100,00	271.456,37	
635 Fremdenergiebezug der Versorgungsunternehmen	7.000,00	7.000,00	5.251,32	
636 Dienstleistg. durch Dritte	530.800,00	553.500,00	532.229,08	
637 Sachbedarf für EDV-Anlagen	-	-	-	
638 Kosten der freiwilligen Schülerbeförderung	-	-	-	
639 Kosten d. Schülerbeförderung sofern n.d. Gesetz notwendig	-	-	-	
Summe Gruppe 63	1.007.800,00	1.029.700,00	949.648,40	
64 Steuern, Versicherungen Schadensfälle				
640 Steuern, Versicherungen	32.000,00	31.200,00	25.001,02	
641 Umsatzsteuer u. dgl.	106.600,00	144.400,00	53.843,68	
642 Gewerbe-, Körperschaftssteuer Hypothekengewinnabgabe u.dgl	13.000,00	19.000,00	26.442,18	
643 Versicherungen	-	-	-	
644 Vermögenseigenschaden-, Rechtsschutzvers. und dgl.	-	-	-	
645 Unfallversicherung (auch gesetzl.Unfallvers.)	92.900,00	90.900,00	86.201,46	
646 Selbstreg. Schadensfälle	2.000,00	2.000,00	-	
649 Sonderabgaben	79.600,00	69.600,00	70.398,46	
Summe Gruppe 64	326.100,00	357.100,00	261.886,80	
65 Geschäftsausgaben				
650 Bürobedarf	32.900,00	33.300,00	28.595,66	
651 Bücher, Zeitschriften u. ä.	12.600,00	12.100,00	12.695,30	
652 Post-, Fernmeldegebühren u.ä.	31.400,00	27.600,00	26.954,51	
653 öffentliche Bekanntmachungen Amtsblatt	-	-	-	
654 Dienstreisen	2.200,00	2.300,00	1.738,71	
655 Sachverständigenkosten, Gerichtskosten u. ä.	162.400,00	154.400,00	113.382,77	
656 Sachkosten (für GUV)	-	-	-	
658 Sonstige Geschäftsausgaben	29.700,00	28.100,00	28.053,85	
Summe Gruppe 65	271.200,00	257.800,00	211.420,80	
66 Weitere allgemeine sächliche Ausgaben				
660 Verfügungsmittel	2.000,00	2.000,00	349,55	
661 Mitgliedsbeiträge an Verbände, Vereine und dgl.	8.300,00	8.300,00	7.357,54	



## Gruppierungsübersicht

Gesamtplan 2019 3. Gruppierungsübersicht		Beträge in EUR		
Gruppierung Nr. Bezeichnung	Ansatz 2019	Ansatz 2018	Ergebnis 2017	
662 Vermischte Ausgaben	6.900,00	6.800,00	6.925,81	
Summe Gruppe 66	17.200,00	17.100,00	14.632,90	
67 Erstattungen von Ausgaben des Verwaltungshaushalts				
670 an Bund, ERP-Sondervermögen	-	-	-	
671 an Land	-	-	-	
672 an Gemeinden und Gemeinde- verbände	8.000,00	12.500,00	7.500,00	
673 an Zweckverbände und dgl.	-	-	-	
674 an Träger der gesetzlichen Sozialversicherung	-	-	-	
675 an kommun. Sonderrechnungen	4.000,00	4.000,00	4.000,00	
676 an sonst. öff. Sonderrechg.	-	-	-	
677 an private Unternehmen	-	-	-	
678 an übrige Bereiche	-	-	-	
679 Innere Verrechnungen	923.900,00	839.300,00	863.103,24	
Summe Gruppe 67	935.900,00	855.800,00	874.603,24	
68 kalkulatorische Kosten				
680 Abschreibungen auf Anschaf- fungs- u. Herstellungskosten	605.000,00	599.500,00	550.272,35	
681 Abschreibungen auf zuwen- dungsfinanz. Invest.Aufwand	-	-	-	
682 Abschreibungen auf wiederbe- schaffungszeitwerte	-	-	-	
685 Verzinsg. des Anlagekapitals	528.000,00	543.000,00	460.600,08	
Summe Gruppe 68	1.133.000,00	1.142.500,00	1.010.872,43	
69 Aufgabenbezogene Leistungs- beteiligung				
690 Leistungsbeteil. bei Leist. f.Unterk./Heizg. nach SGB II (ohne Wohnbeschaff./Umzug)	-	-	-	
691 Leistungsbeteil. bei Leist. f.Unterk./Heizg. nach SGB II (für Wohnbeschaffung/Umzug)	-	-	-	
692 Leistungsbeteil. bei Leist. zur Eingliederung von Arb- beitsuchenden nach SGB II	-	-	-	
693 Leistungsbeteiligung b. ein- maligen Leistgen. an Arbeit- suchende nach SGB II	-	-	-	
694 Leistungsbeteiligung beim Arbeitslosengeld II nach SGB II (ohne Unterk./Heizg.)	-	-	-	
695 Leistungsbeteiligung bei der Eingliederung Arbeitssuchen- der nach SGB II	-	-	-	
696 Leistungen für Bildung und Teilhabe nach SGB II i. R. einer gemeinsamen Einrichtg.	-	-	-	
Summe Gruppe 69	-	-	-	
Summe Hauptgruppe 6	3.694.500,00	3.663.300,00	3.325.703,94	
7 Zuweisungen und Zuschüsse				
70 Zuschüsse für lfd. Zwecke an soz. od. ähnl. Einrichtungen				

Gesamtplan 2019 3. Gruppierungsübersicht		Beträge in EUR		
Gruppierung Nr. Bezeichnung	Ansatz 2019	Ansatz 2018	Ergebnis 2017	
700 Zuschüsse für lfd. Zwecke an Wohlfahrtsverbände u.ä. sowie deren Einrichtungen	1.350.000,00	1.320.000,00	1.437.964,42	
701 Zuschüsse für lfd. Zwecke an die Arbeiterwohlfahrt sowie deren Einrichtungen	600,00	600,00	0,00	
702 Zuschüsse für lfd. Zwecke an das BRK u.ä. sowie deren Einrichtungen	-	-	-	
703 Zuschüsse für lfd. Zwecke an die Caritas sowie deren Einrichtungen	1.000,00	1.000,00	1.300,00	
704 Zusch. lfd. Zwecke Inn.Mission	-	-	-	
705 Zuschüsse für lfd. Zwecke an d.Dt.Parität.Wohlfahrtsverb.	-	-	-	
706 Zuschüsse für lfd. Zwecke an die Religionsgemeinschaften sowie deren Einrichtungen	-	-	-	
707 Zuschüsse für lfd. Zwecke an sonst. Wohlfahrtsverb. u. ä. sowie deren Einrichtungen	-	-	-	
709 Zuschüsse für lfd. Zwecke an Verbände, Vereine u. ä. sowie deren Einrichtungen	71.100,00	78.600,00	66.235,05	
Summe Gruppe 70	1.422.700,00	1.400.200,00	1.505.499,47	
71 Zuweisungen und sonst. Zuschüsse f. laufende Zwecke				
710 an Bund, ERP-Sondervermögen	-	-	-	
711 an Land	5.600,00	5.600,00	5.221,00	
712 an Gemeinden und Gemeindeverbände	-	-	-	
713 an Zweckverbände und dgl.	896.300,00	945.300,00	785.471,66	
714 an Träger der gesetzlichen Sozialversicherung	-	-	-	
715 an komm. Sonderrechnungen	-	-	-	
716 an sonstige öffentliche Sonderrechnungen	-	-	-	
717 an private Unternehmen	16.300,00	24.800,00	17.859,33	
718 an übrige Bereiche	72.400,00	72.600,00	48.461,65	
Summe Gruppe 71	990.600,00	1.048.300,00	857.013,64	
72 Schuldendiensthilfen				
722 an Gemeinden und Gemeindeverbände	-	-	-	
723 an Zweckverbände und dgl.	-	-	-	
724 an Träger der gesetzlichen Sozialversicherung	-	-	-	
725 an kommun. Sonderrechnungen	-	-	-	
726 an sonstige öffentliche Sonderrechnungen	-	-	-	
727 an private Unternehmen	-	-	-	
728 an übrige Bereiche	-	-	-	
Summe Gruppe 72	-	-	-	
73 Leistungen der Sozialhilfe einschl. Grundsicherung im Alter u. bei Erwerbsminderung an natürliche Personen außerhalb von Einrichtungen				
730 überörtlicher Träger	-	-	-	
735 örtlicher Träger	-	-	-	
739 Leistungen für Bildung und Teilhabe an natürliche Personen a.v.E.	-	-	-	

## Gruppierungsübersicht

Gesamtplan 2019 3. Gruppierungsübersicht		Beträge in EUR		
Gruppierung Nr. Bezeichnung	Ansatz 2019	Ansatz 2018	Ergebnis 2017	
Summe Gruppe 73	-	-	-	
74 Leistungen der Sozialhilfe einschl. Grundsicherung im Alter u. bei Erwerbsminderung an natürliche Personen innerhalb von Einrichtungen				
740 überörtlicher Träger	-	-	-	
745 örtlicher Träger	-	-	-	
749 Leistungen für Bildung und Teilhabe an natürliche Per- sonen i.v.E.	-	-	-	
Summe Gruppe 74	-	-	-	
75 Leistungen an Kriegsopfer und ähnliche Berechtigte				
750 Berufsfördernde Leistungen	-	-	-	
751 Erziehungshilfen	-	-	-	
752 Krankenhilfe,Altenhilfe u.ä.	-	-	-	
753 Ergänzende Hilfe zum Lebens- unterhalt	-	-	-	
754 Erholungshilfe	-	-	-	
755 Wohnungshilfe	-	-	-	
756 Hilfe in besond. Lebenslagen	-	-	-	
757 Hilfe zur Pflege	-	-	-	
758 rückzahlb. Hilfen (Darlehen)	-	-	-	
759 rückzahlb. Hilfen (Darlehen)	-	-	-	
Summe Gruppe 75	-	-	-	
76 Leistungen der Jugendhilfe an natürliche Pers. (a.v.E.)				
760 Leistungen der Jugendhilfe an natürliche Pers. (a.v.E.)	-	-	-	
Summe Gruppe 76	-	-	-	
77 Leistungen der Jugendhilfe an natürliche Pers. (i.E.)				
770 Leistungen der Jugendhilfe natürliche Personen (i.E.)	-	-	-	
Summe Gruppe 77	-	-	-	
78 Sonstige soziale Leistungen				
781 Bildung und Teilhabe n. BKG	-	-	-	
782 Originäre Leistg. f. Bildung und Teilhabe nach SGB II	-	-	-	
783 Leistg. f. Unterkr./Heizung an Arbeitsuchende n. SGB II	-	-	-	
784 Leistungen zur Eingliederung Arbeitsuchender nach SGB II	-	-	-	
785 Einmalige Leistungen an Arbeitsuchende nach SGB II	-	-	-	
786 Leist. z. Sicherh. d.Lebens- unterh. Arbeitslosengeld II SGB II (ohne Unterkr./Heiz.)	-	-	-	
787 Leistungen zur Eingliederung v. Arbeitsuchenden n. SGB II	-	-	-	
788 weitere soziale Leistungen	-	-	-	
Summe Gruppe 78	-	-	-	
79 Leistungen nach dem Asyl- bewerberleistungsgesetz				

Gesamtplan 2019 3. Gruppierungsübersicht		Beträge in EUR		
Gruppierung Nr. Bezeichnung	Ansatz 2019	Ansatz 2018	Ergebnis 2017	
791 Leistungen nach dem Asyl- bewerberleistungsgesetz an Personen (a.v.E.)	-	-	-	
792 Leistungen nach dem Asyl- bewerberleistungsgesetz an Personen (i.E.)	-	-	-	
Summe Gruppe 79	-	-	-	
Summe Hauptgruppe 7	2.413.300,00	2.448.500,00	2.362.513,11	
<b>8 Sonstige Finanzausgaben</b>				
80 Zinsausgaben				
800 an Bund, ERP-Sondervermögen	-	-	-	
801 an Land	-	-	-	
802 an Gemeinden und Gemeinde- verbände	-	-	-	
803 an Zweckverbände und dgl.	-	-	-	
804 an Träger der gesetzlichen Sozialversicherung	-	-	-	
805 an komm. Sonderrechnungen	-	-	-	
806 an sonstige öffentliche Sonderrechnungen	54.000,00	59.000,00	53.073,18	
807 an Kreditinstitute (einschl. Sparkassen)	40.000,00	50.000,00	34.042,05	
808 an übrige Bereiche	0,00	0,00	0,00	
809 für innere Darlehen	0,00	0,00	0,00	
Summe Gruppe 80	94.000,00	109.000,00	87.115,23	
81 Steuerbeteiligungen				
810 Gewerbesteuerumlage	590.000,00	580.000,00	542.735,00	
Summe Gruppe 81	590.000,00	580.000,00	542.735,00	
83 Allgemeine Umlagen				
831 an Land	-	-	-	
832 an Gemeinden und Gemeinde- verbände	3.555.600,00	3.318.500,00	3.367.330,00	
833 an Verwaltungsgemeinschaften	-	-	-	
Summe Gruppe 83	3.555.600,00	3.318.500,00	3.367.330,00	
84 Weitere Finanzausgaben				
841 Sonstige Finanzausgaben	8.000,00	8.000,00	3.674,00	
Summe Gruppe 84	8.000,00	8.000,00	3.674,00	
85 Deckungsreserven				
850 Deckungsreserve (§11 KommHV)	27.500,00	27.000,00	0,00	
851 Deckungsreserve (§ 34 Abs.2)	-	-	-	
Summe Gruppe 85	27.500,00	27.000,00	0,00	
86 Zuführung zum VermHH				
860 Zuf. zum VmH (ohne SoRückl.)	2.518.500,00	2.111.400,00	1.934.727,61	
861 für SoRückl. für Abschreib. auf zuwend.finanz. Vermögen	-	-	-	
862 für Sonderrückl. Rekult. u. Nachsorge Abfallents.Anlagen	-	-	-	
863 für Sonderrücklage z. Ausgl. von Gebührenschwankungen	84.400,00	75.700,00	325.046,61	

## Gruppierungsübersicht

Gesamtplan 2019 3. Gruppierungsübersicht		Beträge in EUR		
Gruppierung Nr. Bezeichnung	Ansatz 2019	Ansatz 2018	Ergebnis 2017	
864 für Sonderrückl. Abschreib. a. Wiederbeschaff.Zeitwerten	-	-	-	
866 Zuführung zum VermHH für Versorgungsrücklagen	-	-	-	
869 Zuführung zum VermHH für Sonderrücklagen	-	-	-	
Summe Gruppe 86	2.602.900,00	2.187.100,00	2.259.774,22	
89 Übertr.u. Abschlussbuchungen				
895 Abschlusstechnische Vorgänge (Ist-Fehlbetrag des VerwHH)	0,00	0,00	0,00	
897 Übertrag Budget	-	-	-	
Summe Gruppe 89	0,00	0,00	0,00	
Summe Hauptgruppe 8	6.878.000,00	6.229.600,00	6.260.628,45	
<hr/>				
9 Ausgaben Vermögenshaushalt				
90 Zuführung zum VerwHH				
900 Zuführung zum VerwHH (ohne Sonderrücklagen)	0,00	0,00	0,00	
902 aus Sonderrückl. f Rekult. u Nachsorge f.Abfall.Ents.Anl.	-	-	-	
903 aus Sonderrückl. z.Ausgleich von Gebührenschwankungen	0,00	0,00	0,00	
904 aus Sonderrückl. f. Abschr. a. Wiederbeschaff.Zeitwerten	-	-	-	
906 Zuführung zum VerwHH aus Versorgungsrücklagen	-	-	-	
909 Zuführung zum VerwHH aus Sonderrücklagen	-	-	-	
Summe Gruppe 90	0,00	0,00	0,00	
91 Zuführung an Rücklagen				
910 Zuführung an Rücklagen (ohne Sonderrücklagen)	7.800,00	7.800,00	344.809,92	
911 an SoRückl. für Abschreibg. aus zuwend.finanz. Vermögen	-	-	-	
912 an Sonderrückl. Rekult. u. Nachsorge Abfallents.Anlagen	-	-	-	
913 an Sonderrückl. z. Ausgleich von Gebührenschwankungen	84.400,00	75.700,00	325.046,61	
914 an Sonderrückl. f.Abschreib. a. wiederbeschaff.Zeitwerten	-	-	-	
915 an Sonderrückl. für im Haus- haltsjahr nicht verausgabte wiederkehrende Beiträge	-	-	-	
916 Zuf. an Versorgungsrücklagen	-	-	-	
919 Zuführung an Sonderrücklagen	-	-	-	
Summe Gruppe 91	92.200,00	83.500,00	669.856,53	
92 Gewährung von Darlehen an				
922 Gemeinden, Gemeindeverbände	-	-	-	
923 Zweckverbände und dgl.	-	-	-	
924 Träger d. gesetzl. Soz.Vers.	-	-	-	
925 kommunale Sonderrechnungen	-	-	-	
926 sonstige öff. Sonderrechng.	-	-	-	
927 private Unternehmen	0,00	0,00	0,00	
928 übrige Bereiche	-	-	-	

Gesamtplan 2019 3. Gruppierungsübersicht		Beträge in EUR		
Gruppierung Nr. Bezeichnung	Ansatz 2019	Ansatz 2018	Ergebnis 2017	
Summe Gruppe 92	0,00	0,00	0,00	
93 Vermögenserwerb				
931 Wertpap. ohne Anteilsrechte	-	-	-	
932 Erwerb von Grundstücken	529.500,00	998.500,00	10.840,49	
935 Erwerb v. beweglichen Sachen des Anlagevermögens	360.000,00	551.800,00	102.975,23	
936 Anteilsrechte	10.600,00	0,00	77.233,12	
937 Investmentzertifikate	-	-	-	
938 Kauf von Finanzderivaten	-	-	-	
939 Sonstige Ausgaben	-	-	-	
Summe Gruppe 93	900.100,00	1.550.300,00	191.048,84	
94 Baumaßnahmen				
940 Hochbaumaßnahmen	3.064.000,00	1.815.000,00	935.223,89	
941 Abbruchs-, Aufschl.kosten	-	-	-	
942 Gebäudeneubau	-	-	-	
945 Erweiterungs-,Um-, Ausbauten	0,00	0,00	0,00	
946 Bautechnische Anlagen	-	-	-	
948 Künstlerische Ausgestaltung	-	-	-	
949 Baunebenkosten: Hochbau	-	-	-	
Summe Gruppe 94	3.064.000,00	1.815.000,00	935.223,89	
95 Baumaßnahmen				
950 Tiefbaumaßnahmen	2.139.000,00	2.799.100,00	1.921.131,09	
951 Straßen, Plätze,Brücken u.ä.	-	-	-	
952 Wasserstr., Ufer,Häfen,Dämme	-	-	-	
953 Wasser-, Stromversorgung	12.000,00	20.000,00	15.588,87	
955 Sport- und Grünflächen u. ä.	-	-	-	
956 Straßen, Plätze,Brücken u.ä. -Erneuerungsbauvorhaben-	-	-	-	
958 Sonstige Tiefbaumaßnahmen	-	-	-	
959 Baunebenkosten: Tiefbau	-	-	-	
Summe Gruppe 95	2.151.000,00	2.819.100,00	1.936.719,96	
96 Baumaßnahmen				
960 Betriebsanlagen	-	-	-	
961 Betriebsanlagen: Hochbau	-	-	-	
962 Betriebsanlagen: Tiefbau	-	-	-	
963 Betriebstechnische Anlagen	-	-	-	
964 Medizinisch-techn. Anlagen	-	-	-	
965 Energie u.Versorgungsnetz- leitungen	-	-	-	
966 Abfallbeseitigungsanlagen	-	-	-	
967 Schulanlagen	-	-	-	
968 Sonst.Bau- und Betriebsanlag	-	-	-	
969 Baunebenkost.:Betriebsanlag.	-	-	-	
Summe Gruppe 96	-	-	-	
97 Tilgung von Krediten, Rück- zahlung v. inneren Darlehen				
970 an Bund, ERP-Sondervermögen	-	-	-	
971 an Land	3.000,00	3.000,00	3.000,00	
972 an Gemeinden und Gemeinde- verbände	-	-	-	
973 an Zweckverbände und dgl.	-	-	-	
974 an Träger der gesetzlichen Sozialversicherung	-	-	-	
975 an kommun. Sonderrechnungen	-	-	-	
976 an sonst. öff. Sonderrechng.	85.500,00	98.600,00	83.738,93	

## Gruppierungsübersicht

Gesamtplan 2019 3. Gruppierungsübersicht		Beträge in EUR		
Gruppierung Nr. Bezeichnung	Ansatz 2019	Ansatz 2018	Ergebnis 2017	
977 an Kreditinstitute (einschl. Sparkassen)	42.600,00	39.400,00	37.932,87	
978 an übrige Bereiche	-	-	-	
979 Tilgung von inneren Darlehen	-	-	-	
Summe Gruppe 97	131.100,00	141.000,00	124.671,80	
98 Zuweisungen und Zuschüsse für Investitionen				
980 an Bund, LAF, ERP-Sondervermög	-	-	-	
981 an Land	-	-	-	
982 an Gemeinden und Gemeindeverbände	10.000,00	10.000,00	0,00	
983 an Zweckverbände und dgl.	162.000,00	162.000,00	157.669,05	
984 an Träger der gesetzlichen Sozialversicherung	-	-	-	
985 an komm. Sonderrechnungen	-	-	-	
986 an sonstige öffentliche Sonderrechnungen	0,00	0,00	0,00	
987 an private Unternehmen	4.700,00	6.500,00	12.189,18	
988 an übrige Bereiche	30.500,00	30.500,00	31.070,00	
Summe Gruppe 98	207.200,00	209.000,00	200.928,23	
99 Sonstige Ausgaben des VermHH				
990 Kreditbeschaffungskosten	-	-	-	
992 Deckung von Sollfehlbeträgen	0,00	0,00	0,00	
995 Abschlusstechnische Vorgänge	0,00	0,00	0,00	
997 Übertrag Budget	-	-	-	
Summe Gruppe 99	0,00	0,00	0,00	
Summe Hauptgruppe 9	6.545.600,00	6.617.900,00	4.058.449,25	
<b>Gesamtausgaben</b>	<b>23.446.200,00</b>	<b>22.759.500,00</b>	<b>19.438.216,85</b>	







## **Kostenrechnende Einrichtung**

**Markt Haag i. OB**

**2019**



## Kostenrechnende Einrichtung

Verzeichnis der Kostenrechnenden Einrichtungen 2019 Einrichtung: 46 Tageseinrichtung für Kinder		Beträge in EUR		
Gliederung 4641	Gliederungstext Tageseinrichtung für Kinder -1-			
Gruppierung	Gruppierungstext	Ansatz 2019	Ansatz 2018	Ergebnis 2017
<b>A. Einnahmen</b>				
1.	Benutzungsgebühren u.ä. Entgelte (Gr. 11)			
1100	Benutzungsgebühren und ähnliche Entgelte	87.000	87.000	87.306,00
	Summe 1	87.000	87.000	87.306,00
2.	Erstattungen			
2.1	Erstattungen o.Innere Verrechnungen (UGr. 160 - 168)			
1624	Erstattung durch den Bezirk	44.000	36.400	54.872,06
	Summe 2.1	44.000	36.400	54.872,06
2.2	Innere Verrechnungen (UGr. 169)			
	Kein Ansatz			
	Summe 2.2	-	-	-
	Summe 2	44.000	36.400	54.872,06
3.	Zuweisungen,Zuschüsse f.lfd. Zwecke (Gr. 17)			
1710	Zuweisungen für lfd. Zwecke vom Land	3.500	4.200	11.163,50
1720	Zuweisungen für lfd. Zwecke von Gemeinden und Gemeinde- verbänden	83.000	58.500	59.723,90
1721	Betriebskostenförderung durch den Markt Haag i. OB	452.000	432.000	595.420,00
1771	Spenden für lfd. Zwecke von privaten Unternehmen	500	500	1.950,00
	Summe 3	539.000	495.200	668.257,40
4.	Sonstige Einnahmen			
	Kein Ansatz			
	Summe 4	-	-	-
	Summe Einnahmen	670.000	618.600	810.435,46
<b>B. Ausgaben</b>				
1.	Betriebskosten			
1.1	Personalausgaben (HGr. 4)			
4140	Entgelte für tariflich Be- schäftigte	505.500	512.500	484.898,59
4340	Beiträge zu Versorgungskassen 'Tariflich Beschäftigte'	39.800	39.800	37.946,79
4440	Beiträge zur gesetzlichen Sozialversicherung 'Tariflich Beschäftigte'	103.600	103.600	86.338,91
4590	Beihilfen,Unterstützungen u.ä.	200	200	126,00

Verzeichnis der Kostenrechnenden Einrichtungen 2019 Einrichtung: 46 Tageseinrichtung für Kinder		Beträge in EUR		
Gruppierung	Gruppierungstext	Ansatz 2019	Ansatz 2018	Ergebnis 2017
4690	Personalnebenausgaben	3.100	3.100	3.627,84
	Summe 1.1	652.200	659.200	612.938,13
1.2	Sachausgaben (Gr. 52 - 66)			
5200	Verwaltungs- und Zweck- ausstattung	2.500	2.100	2.285,63
5410	Haus-, Grundstückslasten	1.800	1.800	1.435,58
5420	Heizungskosten	4.900	4.900	4.937,46
5430	Reinigungskosten	4.000	5.000	4.059,50
5440	Strom, Gas u.ä.	3.100	3.100	2.258,26
5620	Aus- und Fortbildung, Umschulung	2.000	3.000	5.506,48
6020	Kindergartenbedarf	2.800	2.800	2.267,62
6022	Bücherei, Fachliteratur	500	500	371,75
6321	Öffentlichkeitsarbeit	500	2.500	720,91
6322	EDV-Kosten an Dritte	900	800	760,23
6400	Steuern, Versicherungen, Leistungen bei nicht- versicherten Schäden	1.700	1.700	1.598,65
6500	Bürobedarf	3.000	3.000	3.284,84
6510	Bücher, Zeitschriften u.ä.	900	700	1.257,38
6520	Post-, Fernmeldegebühren	900	900	730,08
6540	Dienstreisen	500	500	573,30
6550	Sachverständigenkosten, Gerichtskosten u.ä.	28.400	28.400	23.177,50
6580	Sonstige Geschäftsausgaben	1.000	1.000	1.017,32
6620	Vermischte Ausgaben	100	100	0,00
	Summe 1.2	59.500	62.800	56.242,49
	Summe 1	711.700	722.000	669.180,62
2.	Erstattungen			
2.1	Erstattungen o. Innere Verrechnungen (UGr. 670 - 678)			
	Kein Ansatz			
	Summe 2.1	-	-	-
2.2	Innere Verrechnungen (UGr. 679)			
6790	Innere Verrechnungen	65.000	55.000	60.200,00
6797	Innere Verrechnungen: Werkstattleistungen	11.000	11.000	6.790,02
	Summe 2.2	76.000	66.000	66.990,02
	Summe 2	76.000	66.000	66.990,02
3.	Unterhaltungskosten (Gr. 50/51)			
5000	Gebäude- und Grundstücks- unterhalt	4.000	6.700	4.637,45
5100	Unterhalt des sonstigen unbeweglichen Vermögens	1.500	1.500	44,13
	Summe 3	5.500	8.200	4.681,58

## Kostenrechnende Einrichtung

Verzeichnis der Kostenrechnenden Einrichtungen 2019 Einrichtung: 46 Tageseinrichtung für Kinder		Beträge in EUR		
Gruppierung	Gruppierungstext	Ansatz 2019	Ansatz 2018	Ergebnis 2017
4.	Zuweisung und Zuschüsse (HGr. 7)			
	Kein Ansatz			
	Summe 4	-	-	-
5.	Kalkulatorische Kosten			
5.1	Zinsen (UGr. 685)			
6850	Verzinsung des Anlagekapitals	40.000	40.000	36.179,50
	Summe 5.1	40.000	40.000	36.179,50
5.2	Abschreibungen (UGr. 680, 681)			
6800	Abschreibungen	35.000	35.000	34.445,25
	Summe 5.2	35.000	35.000	34.445,25
	Summe 5	75.000	75.000	70.624,75
	Summe Ausgaben	868.200	871.200	811.476,97
C. Abgleich				
	Summe Einnahmen	670.000	618.600	810.435,46
	Summe Ausgaben	868.200	871.200	811.476,97
	Differenz	198.200-	252.600-	1.041,51-
	Kostendeckungsgrad	77,17 %	71,01 %	99,87 %

Verzeichnis der Kostenrechnenden Einrichtungen 2019 Einrichtung: 57 Badeanstalten		Beträge in EUR		
Gliederung 5700	Gliederungstext Badeanstalten			
Gruppierung	Gruppierungstext	Ansatz 2019	Ansatz 2018	Ergebnis 2017
<b>A. Einnahmen</b>				
<b>1. Benutzungsgebühren u.ä. Entgelte (Gr. 11)</b>				
1161	Badegebühren u.ä. Entgelte	19.000	19.000	22.697,46
1198	Umsatzsteuer aus steuerpflichtigen Entgelten	3.000	3.000	3.511,93
	Summe 1	22.000	22.000	26.209,39
<b>2. Erstattungen</b>				
<b>2.1 Erstattungen o. Innere Verrechnungen (UGr. 160 - 168)</b>				
Kein Ansatz				
	Summe 2.1	-	-	-
<b>2.2 Innere Verrechnungen (UGr. 169)</b>				
Kein Ansatz				
	Summe 2.2	-	-	-
	Summe 2	-	-	-
<b>3. Zuweisungen, Zuschüsse f. lfd. Zwecke (Gr. 17)</b>				
Kein Ansatz				
	Summe 3	-	-	-
<b>4. Sonstige Einnahmen</b>				
1400	Mieten und Pachten	6.200	6.000	6.011,84
1558	Umsatzsteuerrückvergütung vom Finanzamt	5.800	5.800	284,47
	Summe 4	12.000	11.800	6.296,31
	Summe Einnahmen	34.000	33.800	32.505,70
<b>B. Ausgaben</b>				
<b>1. Betriebskosten</b>				
<b>1.1 Personalausgaben (HGr. 4)</b>				
4140	Entgelte für tariflich Beschäftigte	19.600	28.200	23.967,85
4160	Beschäftigungsentgelte und dgl	18.000	17.500	18.317,79
4340	Beiträge zu Versorgungskassen 'Tariflich Beschäftigte'	1.600	2.400	1.438,98
4440	Beiträge zur gesetzlichen Sozialversicherung 'Tariflich Beschäftigte'	4.000	6.700	3.604,19
	Summe 1.1	43.200	54.800	47.328,81

## Kostenrechnende Einrichtung

Verzeichnis der Kostenrechnenden Einrichtungen 2019 Einrichtung: 57 Badeanstalten		Beträge in EUR		
Gruppierung	Gruppierungstext	Ansatz 2019	Ansatz 2018	Ergebnis 2017
1.2	Sachausgaben (Gr. 52 - 66)			
5220	Arbeitsgeräte und -maschinen	1.000	1.000	525,81
5350	Pachten	0	0	0,00
5400	Bewirtschaftung der Grundstücke und Gebäude	7.800	6.500	7.230,38
5420	Heizungskosten	1.000	1.000	649,76
6340	Energie für Betriebszwecke	4.000	3.700	2.538,15
6360	Dienstleistungen durch Dritte	2.500	2.500	35,00
6400	Steuern, Versicherungen, Leistungen bei nicht- versicherten Schäden	600	600	626,10
6410	Umsatzsteuer und dgl.	3.000	3.000	1.040,03
6412	Umsatzsteuer als Vorsteuer	5.800	5.800	4.068,11
6520	Post-, Fernmeldegebühren	1.800	500	1.028,75
6551	Sachverständigenkosten	5.000	5.000	4.065,63
6620	Vermischte Ausgaben	1.000	1.000	1.116,97
	Summe 1.2	33.500	30.600	22.924,69
	Summe 1	76.700	85.400	70.253,50
2.	Erstattungen			
2.1	Erstattungen o. Innere Verrechnungen (UGr. 670 - 678)			
	Kein Ansatz			
	Summe 2.1	-	-	-
2.2	Innere Verrechnungen (UGr. 679)			
6790	Innere Verrechnungen	24.000	20.000	21.300,00
6797	Innere Verrechnungen: Werkstattleistungen	24.000	21.000	22.930,75
	Summe 2.2	48.000	41.000	44.230,75
	Summe 2	48.000	41.000	44.230,75
3.	Unterhaltungskosten (Gr. 50/51)			
5000	Gebäude- und Grundstücks- unterhalt	1.800	1.800	1.833,77
5100	Unterhalt des sonstigen unbeweglichen Vermögens	4.500	4.500	3.412,18
	Summe 3	6.300	6.300	5.245,95
4.	Zuweisung und Zuschüsse (HGr. 7)			
	Kein Ansatz			
	Summe 4	-	-	-
5.	Kalkulatorische Kosten			
5.1	Zinsen (UGr. 685)			
6850	Verzinsung des Anlagekapitals	33.000	35.000	28.595,48
	Summe 5.1	33.000	35.000	28.595,48

Verzeichnis der Kostenrechnenden Einrichtungen 2019 Einrichtung: 57 Badeanstalten		Beträge in EUR		
Gruppierung	Gruppierungstext	Ansatz 2019	Ansatz 2018	Ergebnis 2017
5.2	Abschreibungen (UGr. 680, 681)			
6800	Abschreibungen	53.500	53.500	51.435,22
	Summe 5.2	53.500	53.500	51.435,22
	Summe 5	86.500	88.500	80.030,70
	Summe Ausgaben	217.500	221.200	199.760,90
c. Abgleich	Summe Einnahmen	34.000	33.800	32.505,70
	Summe Ausgaben	217.500	221.200	199.760,90
	Differenz	183.500-	187.400-	167.255,20-
	Kostendeckungsgrad	15,63 %	15,28 %	16,27 %



## Kostenrechnende Einrichtung

Verzeichnis der Kostenrechnenden Einrichtungen 2019 Einrichtung: 68 Parkeinrichtungen		Beträge in EUR		
Gliederung 6800	Gliederungstext Parkeinrichtungen			
Gruppierung	Gruppierungstext	Ansatz 2019	Ansatz 2018	Ergebnis 2017
<b>A. Einnahmen</b>				
1.	Benutzungsgebühren u.ä. Entgelte (Gr. 11)			
1192	Parkplatzgebühren und ähnl.	1.000	0	5.000,00
	Summe 1	1.000	0	5.000,00
2.	Erstattungen			
2.1	Erstattungen o. Innere Verrechnungen (UGr. 160 - 168)			
	Kein Ansatz			
	Summe 2.1	-	-	-
2.2	Innere Verrechnungen (UGr. 169)			
	Kein Ansatz			
	Summe 2.2	-	-	-
	Summe 2	-	-	-
3.	Zuweisungen, Zuschüsse f. lfd. Zwecke (Gr. 17)			
	Kein Ansatz			
	Summe 3	-	-	-
4.	Sonstige Einnahmen			
	Kein Ansatz			
	Summe 4	-	-	-
	Summe Einnahmen	1.000	0	5.000,00
<b>B. Ausgaben</b>				
1.	Betriebskosten			
1.1	Personalausgaben (HGr. 4)			
	Kein Ansatz			
	Summe 1.1	-	-	-
1.2	Sachausgaben (Gr. 52 - 66)			
	Kein Ansatz			
	Summe 1.2	-	-	-
	Summe 1	-	-	-

Verzeichnis der Kostenrechnenden Einrichtungen 2019 Einrichtung: 68 Parkeinrichtungen		Beträge in EUR		
Gruppierung	Gruppierungstext	Ansatz 2019	Ansatz 2018	Ergebnis 2017
2.	Erstattungen			
2.1	Erstattungen o. Innere Verrechnungen (UGr. 670 - 678)			
	Kein Ansatz			
	Summe 2.1	-	-	-
2.2	Innere Verrechnungen (UGr. 679)			
6790	Innere Verrechnungen	9.000	5.000	9.200,00
6797	Innere Verrechnungen: Werkstattleistungen	2.100	2.100	0,00
	Summe 2.2	11.100	7.100	9.200,00
	Summe 2	11.100	7.100	9.200,00
3.	Unterhaltungskosten (Gr. 50/51)			
5100	Unterhalt des sonstigen unbeweglichen Vermögens	500	200	685,91
	Summe 3	500	200	685,91
4.	Zuweisung und Zuschüsse (HGr. 7)			
	Kein Ansatz			
	Summe 4	-	-	-
5.	Kalkulatorische Kosten			
5.1	Zinsen (UGr. 685)			
	Kein Ansatz			
	Summe 5.1	-	-	-
5.2	Abschreibungen (UGr. 680, 681)			
	Kein Ansatz			
	Summe 5.2	-	-	-
	Summe 5	-	-	-
	Summe Ausgaben	11.600	7.300	9.885,91
C. Abgleich				
	Summe Einnahmen	1.000	0	5.000,00
	Summe Ausgaben	11.600	7.300	9.885,91
	Differenz	10.600-	7.300-	4.885,91-
	Kostendeckungsgrad	8,62 %	0,00 %	50,58 %

## Kostenrechnende Einrichtung

Verzeichnis der Kostenrechnenden Einrichtungen 2019 Einrichtung: 70 Abwasserbeseitigung		Beträge in EUR		
Gliederung	Gliederungstext			
7000	Abwasserbeseitigung Kläranlage			
7100	Abwasserbeseitigung -100- Kanalnetz			
Gruppierung	Gruppierungstext	Ansatz 2019	Ansatz 2018	Ergebnis 2017
<b>A. Einnahmen</b>				
1.	Benutzungsgebühren u.ä. Entgelte (Gr. 11)			
1100	Benutzungsgebühren und ähnliche Entgelte	4.000	4.000	5.720,00
1111	Kanalbenutzungsgebühren	1.278.000	1.138.000	1.142.266,71
1112	Kanalbenutzungsgebühren (Sonderfälle)	0	60.000	82.314,58
1113	Gebühren für Straßen- entwässerung	200.000	202.000	181.292,00
1116	Abgaben von Abwassereinleitern	0	130.000	172.135,26
	Summe 1	1.482.000	1.534.000	1.583.728,55
2.	Erstattungen			
2.1	Erstattungen o. Innere Verrechnungen (UGr. 160 - 168)			
1621	Erstattungen durch Gemeinden und Gemeindeverbände	76.000	74.000	70.656,32
1670	Erstattungen durch private Unternehmen	4.000	4.000	6.347,31
	Summe 2.1	80.000	78.000	77.003,63
2.2	Innere Verrechnungen (UGr. 169)			
	Kein Ansatz			
	Summe 2.2	-	-	-
	Summe 2	80.000	78.000	77.003,63
3.	Zuweisungen, Zuschüsse f. lfd. Zwecke (Gr. 17)			
	Kein Ansatz			
	Summe 3	-	-	-
4.	Sonstige Einnahmen			
1500	Ersätze für die Benutzung von Anstalten und Einrichtungen	0	0	0,00
	Summe 4	0	0	0,00
	Summe Einnahmen	1.562.000	1.612.000	1.660.732,18
<b>B. Ausgaben</b>				
1.	Betriebskosten			
1.1	Personalausgaben (HGr. 4)			
4140	Entgelte für tariflich Be- schäftigte	170.300	165.300	153.913,29
4340	Beiträge zu Versorgungskassen 'Tariflich Beschäftigte'	13.500	12.900	12.401,46

Verzeichnis der Kostenrechnenden Einrichtungen 2019 Einrichtung: 70 Abwasserbeseitigung		Beträge in EUR		
Gruppierung	Gruppierungstext	Ansatz 2019	Ansatz 2018	Ergebnis 2017
4440	Beiträge zur gesetzlichen Sozialversicherung			
	'Tariflich Beschäftigte'	34.500	33.500	29.538,39
4590	Beihilfen, Unterstützungen u.ä.	100	100	54,00
	Summe 1.1	218.400	211.800	195.907,14
1.2	Sachausgaben (Gr. 52 - 66)			
5200	Verwaltungs- und Zweckausstattung	300	-	-
5220	Arbeitsgeräte und -maschinen	13.700	13.300	8.437,28
5400	Bewirtschaftung der Grundstücke und Gebäude	90.000	120.000	64.500,15
5500	Haltung von Fahrzeugen	9.000	7.000	6.855,79
5600	Dienst- und Schutzkleidung, pers. Ausrüstungsgegenstände	1.300	1.300	89,73
5620	Aus- und Fortbildung, Umschulung	1.000	1.000	723,02
6322	EDV-Kosten an Dritte	2.500	2.500	3.343,44
6342	Stromverbrauch für Betriebszwecke	170.900	170.900	179.452,63
6360	Dienstleistungen durch Dritte	450.000	480.000	481.736,59
6369	Sonstige Dienstleistungen durch Dritte	0	0	0,00
6400	Steuern, Versicherungen, Leistungen bei nicht-versicherten Schäden	6.500	6.400	6.147,62
6495	Abwasserabgabe (z.B. für eigene Einrichtungen)	75.000	65.000	66.640,98
6497	Beitrag zum Klärschlamm-Entschädigungsfonds	0	0	0,00
6500	Bürobedarf	700	700	0,00
6510	Bücher, Zeitschriften u.ä.	200	200	196,20
6520	Post-, Fernmeldegebühren	3.000	2.000	2.693,76
6551	Sachverständigenkosten	6.000	6.000	2.692,50
6610	Mitgliedsbeiträge an Verbände, Vereine und dgl.	100	100	0,00
6620	Vermischte Ausgaben	1.000	1.000	985,87
	Summe 1.2	831.200	877.400	824.495,56
	Summe 1	1.049.600	1.089.200	1.020.402,70
2.	Erstattungen			
2.1	Erstattungen o. Innere Verrechnungen (UGr. 670 - 678)			
	Kein Ansatz			
	Summe 2.1	-	-	-
2.2	Innere Verrechnungen (UGr. 679)			
6790	Innere Verrechnungen	118.000	112.000	114.400,00
6797	Innere Verrechnungen: Werkstattleistungen	6.000	6.000	1.250,60
	Summe 2.2	124.000	118.000	115.650,60
	Summe 2	124.000	118.000	115.650,60
3.	Unterhaltungskosten (Gr. 50/51)			
5000	Gebäude- und Grundstücksunterhalt	1.000	1.000	693,89

## Kostenrechnende Einrichtung

Verzeichnis der Kostenrechnenden Einrichtungen 2019 Einrichtung: 70 Abwasserbeseitigung				Beträge in EUR
Gruppierung	Gruppierungstext	Ansatz 2019	Ansatz 2018	Ergebnis 2017
5100	Unterhalt des sonstigen unbeweglichen Vermögens	15.000	15.000	10.806,13
5151	Unterhalt:Entwässerungsanlagen	31.000	31.000	4.482,96
	Summe 3	47.000	47.000	15.982,98
4.	Zuweisung und Zuschüsse (HGr. 7)			
	Kein Ansatz			
	Summe 4	-	-	-
5.	Kalkulatorische Kosten			
5.1	Zinsen (UGr. 685)			
6850	Verzinsung des Anlagekapitals	150.000	180.000	136.381,00
	Summe 5.1	150.000	180.000	136.381,00
5.2	Abschreibungen (UGr. 680, 681)			
6800	Abschreibungen	140.000	160.000	116.224,00
	Summe 5.2	140.000	160.000	116.224,00
	Summe 5	290.000	340.000	252.605,00
	Summe Ausgaben	1.510.600	1.594.200	1.404.641,28
C. Abgleich				
	Summe Einnahmen	1.562.000	1.612.000	1.660.732,18
	Summe Ausgaben	1.510.600	1.594.200	1.404.641,28
	Differenz	51.400	17.800	256.090,90
	Kostendeckungsgrad	103,40 %	101,12 %	118,23 %

Verzeichnis der Kostenrechnenden Einrichtungen 2019 Einrichtung: 73 Märkte		Beträge in EUR		
Gliederung 7300	Gliederungstext Märkte			
Gruppierung	Gruppierungstext	Ansatz 2019	Ansatz 2018	Ergebnis 2017
<b>A. Einnahmen</b>				
1.	Benutzungsgebühren u.ä. Entgelte (Gr. 11)			
1166	Marktgebühren u.ä. Entgelte	3.000	3.000	2.934,00
	Summe 1	3.000	3.000	2.934,00
2.	Erstattungen			
2.1	Erstattungen o. Innere Verrechnungen (UGr. 160 - 168)			
	Kein Ansatz			
	Summe 2.1	-	-	-
2.2	Innere Verrechnungen (UGr. 169)			
	Kein Ansatz			
	Summe 2.2	-	-	-
	Summe 2	-	-	-
3.	Zuweisungen, Zuschüsse f. lfd. Zwecke (Gr. 17)			
	Kein Ansatz			
	Summe 3	-	-	-
4.	Sonstige Einnahmen			
	Kein Ansatz			
	Summe 4	-	-	-
	Summe Einnahmen	3.000	3.000	2.934,00
<b>B. Ausgaben</b>				
1.	Betriebskosten			
1.1	Personalausgaben (HGr. 4)			
	Kein Ansatz			
	Summe 1.1	-	-	-
1.2	Sachausgaben (Gr. 52 - 66)			
6300	Verschiedene Aufwendungen für Verwaltung und Betrieb	7.500	6.500	4.266,93
	Summe 1.2	7.500	6.500	4.266,93
	Summe 1	7.500	6.500	4.266,93

## Kostenrechnende Einrichtung

Verzeichnis der Kostenrechnenden Einrichtungen 2019 Einrichtung: 73 Märkte		Beträge in EUR		
Gruppierung	Gruppierungstext	Ansatz 2019	Ansatz 2018	Ergebnis 2017
2.	Erstattungen			
2.1	Erstattungen o. Innere Verrechnungen (UGr. 670 - 678)			
	Kein Ansatz			
	Summe 2.1	-	-	-
2.2	Innere Verrechnungen (UGr. 679)			
6790	Innere Verrechnungen	5.000	4.500	5.100,00
6797	Innere Verrechnungen: Werkstattleistungen	800	800	174,80
	Summe 2.2	5.800	5.300	5.274,80
	Summe 2	5.800	5.300	5.274,80
3.	Unterhaltungskosten (Gr. 50/51)			
	Kein Ansatz			
	Summe 3	-	-	-
4.	Zuweisung und Zuschüsse (HGr. 7)			
	Kein Ansatz			
	Summe 4	-	-	-
5.	Kalkulatorische Kosten			
5.1	Zinsen (UGr. 685)			
	Kein Ansatz			
	Summe 5.1	-	-	-
5.2	Abschreibungen (UGr. 680, 681)			
	Kein Ansatz			
	Summe 5.2	-	-	-
	Summe 5	-	-	-
	Summe Ausgaben	13.300	11.800	9.541,73
C. Abgleich				
	Summe Einnahmen	3.000	3.000	2.934,00
	Summe Ausgaben	13.300	11.800	9.541,73
	Differenz	10.300-	8.800-	6.607,73-
	Kostendeckungsgrad	22,56 %	25,42 %	30,75 %

Verzeichnis der Kostenrechnenden Einrichtungen 2019 Einrichtung: 75 Bestattungswesen		Beträge in EUR		
Gliederung 7500	Gliederungstext Bestattungswesen			
Gruppierung	Gruppierungstext	Ansatz 2019	Ansatz 2018	Ergebnis 2017
<b>A. Einnahmen</b>				
<b>1. Benutzungsgebühren u.ä. Entgelte (Gr. 11)</b>				
1141	Bestattungsgebühren	13.000	13.000	9.796,17
1142	Grabgebühren	33.000	33.000	58.097,27
	Summe 1	46.000	46.000	67.893,44
<b>2. Erstattungen</b>				
<b>2.1 Erstattungen o. Innere Verrechnungen (UGr. 160 - 168)</b>				
1670	Erstattungen durch private Unternehmen	100	100	0,00
	Summe 2.1	100	100	0,00
<b>2.2 Innere Verrechnungen (UGr. 169)</b>				
Kein Ansatz				
	Summe 2.2	-	-	-
	Summe 2	100	100	0,00
<b>3. Zuweisungen, Zuschüsse f. lfd. Zwecke (Gr. 17)</b>				
Kein Ansatz				
	Summe 3	-	-	-
<b>4. Sonstige Einnahmen</b>				
Kein Ansatz				
	Summe 4	-	-	-
	Summe Einnahmen	46.100	46.100	67.893,44
<b>B. Ausgaben</b>				
<b>1. Betriebskosten</b>				
<b>1.1 Personalausgaben (HGr. 4)</b>				
4140	Entgelte für tariflich Beschäftigte	18.100	23.100	15.328,76
4340	Beiträge zu Versorgungskassen 'Tariflich Beschäftigte'	1.500	1.800	656,58
4440	Beiträge zur gesetzlichen Sozialversicherung 'Tariflich Beschäftigte'	3.700	4.700	3.206,84
	Summe 1.1	23.300	29.600	19.192,18
<b>1.2 Sachausgaben (Gr. 52 - 66)</b>				
5220	Arbeitsgeräte und -maschinen	200	200	531,12



## Kostenrechnende Einrichtung

Verzeichnis der Kostenrechnenden Einrichtungen 2019				Beträge in EUR
Einrichtung: 75 Bestattungswesen				
Gruppierung	Gruppierungstext	Ansatz 2019	Ansatz 2018	Ergebnis 2017
5400	Bewirtschaftung der Grundstücke und Gebäude	6.300	6.200	6.731,28
6322	EDV-Kosten an Dritte	1.200	1.200	728,28
6400	Steuern, Versicherungen, Leistungen bei nicht- versicherten Schäden	500	500	600,91
6620	Vermischte Ausgaben	300	300	34,90
	Summe 1.2	8.500	8.400	8.626,49
	Summe 1	31.800	38.000	27.818,67
2.	Erstattungen			
2.1	Erstattungen o. Innere Verrechnungen (UGr. 670 - 678)			
	Kein Ansatz			
	Summe 2.1	-	-	-
2.2	Innere Verrechnungen (UGr. 679)			
6790	Innere Verrechnungen	17.000	14.000	17.900,00
6797	Innere Verrechnungen: Werkstattleistungen	25.500	25.500	20.343,53
	Summe 2.2	42.500	39.500	38.243,53
	Summe 2	42.500	39.500	38.243,53
3.	Unterhaltungskosten (Gr. 50/51)			
5000	Gebäude- und Grundstücks- unterhalt	700	700	3.357,28
5100	Unterhalt des sonstigen unbeweglichen Vermögens	7.500	7.500	11.092,54
	Summe 3	8.200	8.200	14.449,82
4.	Zuweisung und Zuschüsse (HGr. 7)			
	Kein Ansatz			
	Summe 4	-	-	-
5.	Kalkulatorische Kosten			
5.1	Zinsen (UGr. 685)			
6850	Verzinsung des Anlagekapitals	35.000	35.000	31.881,36
	Summe 5.1	35.000	35.000	31.881,36
5.2	Abschreibungen (UGr. 680, 681)			
6800	Abschreibungen	28.500	28.500	27.812,40
	Summe 5.2	28.500	28.500	27.812,40
	Summe 5	63.500	63.500	59.693,76

Verzeichnis der Kostenrechnenden Einrichtungen 2019 Einrichtung: 75 Bestattungswesen		Beträge in EUR		
Gruppierung	Gruppierungstext	Ansatz 2019	Ansatz 2018	Ergebnis 2017
	Summe Ausgaben	146.000	149.200	140.205,78
C. Abgleich	Summe Einnahmen	46.100	46.100	67.893,44
	Summe Ausgaben	146.000	149.200	140.205,78
	Differenz	99.900-	103.100-	72.312,34-
	Kostendeckungsgrad	31,58 %	30,90 %	48,42 %

## Kostenrechnende Einrichtung

Verzeichnis der Kostenrechnenden Einrichtungen 2019 Einrichtung: 76 Bürgersaal		Beträge in EUR		
Gliederung 7621	Gliederungstext Gemeinschaftshaus, Mehrzweckhaus, Stadthalle -01-			
Gruppierung	Gruppierungstext	Ansatz 2019	Ansatz 2018	Ergebnis 2017
<b>A. Einnahmen</b>				
1.	Benutzungsgebühren u.ä. Entgelte (Gr. 11)			
	Kein Ansatz			
	Summe 1	-	-	-
2.	Erstattungen			
2.1	Erstattungen o. Innere Verrechnungen (UGr. 160 - 168)			
	Kein Ansatz			
	Summe 2.1	-	-	-
2.2	Innere Verrechnungen (UGr. 169)			
	Kein Ansatz			
	Summe 2.2	-	-	-
	Summe 2	-	-	-
3.	Zuweisungen, Zuschüsse f. lfd. Zwecke (Gr. 17)			
1771	Spenden für lfd. Zwecke von privaten Unternehmen	0	0	-
	Summe 3	0	0	-
4.	Sonstige Einnahmen			
1400	Mieten und Pachten	11.500	10.000	9.517,50
1520	Ersätze für Bewirtschaftungskosten	1.100	1.100	1.088,60
	Summe 4	12.600	11.100	10.606,10
	Summe Einnahmen	12.600	11.100	10.606,10
<b>B. Ausgaben</b>				
1.	Betriebskosten			
1.1	Personalausgaben (HGr. 4)			
4140	Entgelte für tariflich Be- schäftigte	21.500	20.600	20.214,03
4340	Beiträge zu Versorgungskassen 'Tariflich Beschäftigte'	1.800	1.700	1.554,97
4440	Beiträge zur gesetzlichen Sozialversicherung 'Tariflich Beschäftigte'	4.500	4.700	3.653,77
4590	Beihilfen, Unterstützungen u.ä.	100	100	36,00
	Summe 1.1	27.900	27.100	25.458,77

Verzeichnis der Kostenrechnenden Einrichtungen 2019 Einrichtung: 76 Bürgersaal		Beträge in EUR		
Gruppierung	Gruppierungstext	Ansatz 2019	Ansatz 2018	Ergebnis 2017
1.2	Sachausgaben (Gr. 52 - 66)			
5220	Arbeitsgeräte und -maschinen	800	800	1.381,32
5262	Geschirr, Bestecke, Haushalts- gerät: kurzfristig nutzbare Anlagegüter	0	0	30,59
5410	Haus-, Grundstückslasten	3.000	3.000	1.818,94
5420	Heizungskosten	7.300	7.300	7.624,24
5430	Reinigungskosten	2.000	2.000	1.294,24
5440	Strom, Gas u.ä	7.500	8.500	2.490,35
6400	Steuern, Versicherungen, Leistungen bei nicht- versicherten Schäden	1.900	1.800	1.513,81
6520	Post-, Fernmeldegebühren	500	500	307,04
6620	Vermischte Ausgaben	100	100	34,70
	Summe 1.2	23.100	24.000	16.495,23
	Summe 1	51.000	51.100	41.954,00
2.	Erstattungen			
2.1	Erstattungen o.Innere Verrechnungen (UGr. 670 - 678)			
	Kein Ansatz			
	Summe 2.1	-	-	-
2.2	Innere Verrechnungen (UGr. 679)			
6790	Innere Verrechnungen	12.500	9.500	12.200,00
6797	Innere Verrechnungen: Werkstattleistungen	3.500	3.500	6.455,73
	Summe 2.2	16.000	13.000	18.655,73
	Summe 2	16.000	13.000	18.655,73
3.	Unterhaltungskosten (Gr. 50/51)			
5000	Gebäude- und Grundstücks- unterhalt	5.000	5.000	3.466,90
5100	Unterhalt des sonstigen unbeweglichen Vermögens	500	500	312,46
	Summe 3	5.500	5.500	3.779,36
4.	Zuweisung und Zuschüsse (HGr. 7)			
7170	Zuschüsse für lfd. Zwecke an private Unternehmen	0	0	0,00
7180	Zuschüsse für lfd. Zwecke an die übrigen Bereiche	0	0	0,00
	Summe 4	0	0	0,00
5.	kalkulatorische Kosten			
5.1	Zinsen (UGr. 685)			
6850	Verzinsung des Anlagekapitals	48.000	48.000	45.943,02
	Summe 5.1	48.000	48.000	45.943,02

## Kostenrechnende Einrichtung

Verzeichnis der kostenrechnenden Einrichtungen 2019 Einrichtung: 76 Bürgersaal				Beträge in EUR
Gruppierung	Gruppierungstext	Ansatz 2019	Ansatz 2018	Ergebnis 2017
5.2	Abschreibungen (UGr. 680, 681)			
6800	Abschreibungen	35.000	35.000	34.549,79
	Summe 5.2	35.000	35.000	34.549,79
	Summe 5	83.000	83.000	80.492,81
	Summe Ausgaben	155.500	152.600	144.881,90
C. Abgleich				
	Summe Einnahmen	12.600	11.100	10.606,10
	Summe Ausgaben	155.500	152.600	144.881,90
	Differenz	142.900-	141.500-	134.275,80-
	Kostendeckungsgrad	8,10 %	7,27 %	7,32 %

Verzeichnis der Kostenrechnenden Einrichtungen 2019 Einrichtung: 77 Bauhof		Beträge in EUR		
Gliederung 7711	Gliederungstext Bauhof -1-			
Gruppierung	Gruppierungstext	Ansatz 2019	Ansatz 2018	Ergebnis 2017
<b>A. Einnahmen</b>				
1.	Benutzungsgebühren u.ä. Entgelte (Gr. 11)			
	Kein Ansatz			
	Summe 1	-	-	-
2.	Erstattungen			
2.1	Erstattungen o. Innere Verrechnungen (UGr. 160 - 168)			
1670	Erstattungen durch private Unternehmen	13.000	10.000	16.126,64
	Summe 2.1	13.000	10.000	16.126,64
2.2	Innere Verrechnungen (UGr. 169)			
1697	Innere Verrechnungen Werkstattleistungen	518.400	520.700	473.203,24
	Summe 2.2	518.400	520.700	473.203,24
	Summe 2	531.400	530.700	489.329,88
3.	Zuweisungen, Zuschüsse f. lfd. Zwecke (Gr. 17)			
	Kein Ansatz			
	Summe 3	-	-	-
4.	Sonstige Einnahmen			
1500	Ersätze für die Benutzung von Anstalten und Einrichtungen	1.500	1.500	15.147,35
	Summe 4	1.500	1.500	15.147,35
	Summe Einnahmen	532.900	532.200	504.477,23
<b>B. Ausgaben</b>				
1.	Betriebskosten			
1.1	Personalausgaben (HGr. 4)			
4140	Entgelte für tariflich Be- schäftigte	305.100	306.800	280.148,41
4340	Beiträge zu Versorgungskassen 'Tariflich Beschäftigte'	24.300	23.800	21.005,81
4440	Beiträge zur gesetzlichen Sozialversicherung	62.500	62.000	54.828,28
4590	Beihilfen, Unterstützungen u.ä.	100	100	90,00
	Summe 1.1	392.000	392.700	356.072,50

## Kostenrechnende Einrichtung

Verzeichnis der Kostenrechnenden Einrichtungen 2019 Einrichtung: 77 Bauhof		Beträge in EUR		
Gruppierung	Gruppierungstext	Ansatz 2019	Ansatz 2018	Ergebnis 2017
1.2	Sachausgaben (Gr. 52 - 66)			
5220	Arbeitsgeräte und -maschinen	9.000	8.000	9.248,94
5400	Bewirtschaftung der Grundstücke und Gebäude	2.800	2.800	1.525,56
5420	Heizungskosten	3.400	3.400	3.430,91
5430	Reinigungskosten	300	300	196,82
5440	Strom, Gas u.ä.	7.000	7.000	1.967,78
5500	Haltung von Fahrzeugen	55.000	43.000	40.451,27
5600	Dienst- und Schutzkleidung, pers. Ausrüstungsgegenstände	2.700	2.700	3.202,44
5620	Aus- und Fortbildung, Umschulung	800	500	376,09
6400	Steuern, Versicherungen, Leistungen bei nicht- versicherten Schäden	800	800	410,48
6500	Bürobedarf	800	800	518,10
6520	Post-, Fernmeldegebühren	800	800	648,33
6580	Sonstige Geschäftsausgaben	500	500	1.319,86
6620	Vermischte Ausgaben	700	700	209,88
	Summe 1.2	84.600	71.300	63.506,46
	Summe 1	476.600	464.000	419.578,96
2.	Erstattungen			
2.1	Erstattungen o. Innere Verrechnungen (UGr. 670 - 678)			
	Kein Ansatz			
	Summe 2.1	-	-	-
2.2	Innere Verrechnungen (UGr. 679)			
6790	Innere Verrechnungen	80.000	48.600	77.100,00
	Summe 2.2	80.000	48.600	77.100,00
	Summe 2	80.000	48.600	77.100,00
3.	Unterhaltungskosten (Gr. 50/51)			
5000	Gebäude- und Grundstücks- unterhalt	1.500	1.500	405,47
5100	Unterhalt des sonstigen unbeweglichen Vermögens	500	500	580,42
	Summe 3	2.000	2.000	985,89
4.	Zuweisung und Zuschüsse (HGr. 7)			
	Kein Ansatz			
	Summe 4	-	-	-
5.	Kalkulatorische Kosten			
5.1	Zinsen (UGr. 685)			
6850	Verzinsung des Anlagekapitals	20.000	20.000	19.224,27
	Summe 5.1	20.000	20.000	19.224,27

Verzeichnis der Kostenrechnenden Einrichtungen 2019 Einrichtung: 77 Bauhof		Beträge in EUR		
Gruppierung	Gruppierungstext	Ansatz 2019	Ansatz 2018	Ergebnis 2017
5.2	Abschreibungen (UGr. 680, 681)			
6800	Abschreibungen	50.000	50.000	36.288,35
	Summe 5.2	50.000	50.000	36.288,35
	Summe 5	70.000	70.000	55.512,62
	Summe Ausgaben	628.600	584.600	553.177,47
c. Abgleich				
	Summe Einnahmen	532.900	532.200	504.477,23
	Summe Ausgaben	628.600	584.600	553.177,47
	Differenz	95.700-	52.400-	48.700,24-
	Kostendeckungsgrad	84,78 %	91,04 %	91,20 %



## Kostenrechnende Einrichtung

Verzeichnis der Kostenrechnenden Einrichtungen 2019				Beträge in EUR	
Einrichtung: 81 Wasserversorgung					
Gliederung	Gliederungstext				
8150	Wasserversorgung -10-				
8151	Wasserversorgung -11-				
Gruppierung	Gruppierungstext	Ansatz 2019	Ansatz 2018	Ergebnis 2017	
<b>A. Einnahmen</b>					
1. Benutzungsgebühren u.ä. Entgelte (Gr. 11)					
1171	Wasserverbrauchsgebühren	650.000	630.000	631.207,47	
1198	Umsatzsteuer aus steuerpflichtigen Entgelten	52.000	50.000	44.353,60	
Summe 1		702.000	680.000	675.561,07	
2. Erstattungen					
2.1 Erstattungen o. Innere Verrechnungen (UGr. 160 - 168)					
Kein Ansatz					
Summe 2.1		-	-	-	
2.2 Innere Verrechnungen (UGr. 169)					
Kein Ansatz					
Summe 2.2		-	-	-	
Summe 2		-	-	-	
3. Zuweisungen, Zuschüsse f. lfd. Zwecke (Gr. 17)					
Kein Ansatz					
Summe 3		-	-	-	
4. Sonstige Einnahmen					
1340	Verkauf anderer bewegl. Sachen	0	1.500	-	
1500	Ersätze für die Benutzung von Anstalten und Einrichtungen	1.500	1.500	2.786,79	
1558	Umsatzsteuerrückvergütung vom Finanzamt	46.700	84.500	2.280,78	
Summe 4		48.200	87.500	5.067,57	
Summe Einnahmen		750.200	767.500	680.628,64	
<b>B. Ausgaben</b>					
1. Betriebskosten					
1.1 Personalausgaben (HGr. 4)					
4140	Entgelte für tariflich Beschäftigte	110.500	101.400	98.069,48	
4340	Beiträge zu Versorgungskassen 'Tariflich Beschäftigte'	9.500	7.900	8.067,74	
4440	Beiträge zur gesetzlichen Sozialversicherung 'Tariflich Beschäftigte'	24.700	20.500	19.462,89	

Verzeichnis der Kostenrechnenden Einrichtungen 2019 Einrichtung: 81 Wasserversorgung		Beträge in EUR		
Gruppierung	Gruppierungstext	Ansatz 2019	Ansatz 2018	Ergebnis 2017
4590	Beihilfen,Unterstützungen u.ä.	100	100	36,00
	Summe 1.1	144.800	129.900	125.636,11
1.2	Sachausgaben (Gr. 52 - 66)			
5220	Arbeitsgeräte und -maschinen	3.000	3.000	2.413,71
5310	Mieten für Gebäude und Grundstücke	600	600	1.111,80
5400	Bewirtschaftung der Grundstücke und Gebäude	700	700	80,87-
5500	Haltung von Fahrzeugen	8.500	7.500	8.531,82
5600	Dienst- und Schutzkleidung, pers. Ausrüstungsgegenstände	600	500	532,00
5620	Aus- und Fortbildung, Umschulung	1.700	1.700	1.326,25
6322	EDV-Kosten an Dritte	3.000	5.000	2.353,65
6342	Stromverbrauch für Betriebszwecke	56.000	55.000	54.503,52
6351	Fremdwasserbezug	7.000	7.000	5.251,32
6400	Steuern, Versicherungen, Leistungen bei nicht-versicherten Schäden	3.100	3.000	2.806,79
6410	Umsatzsteuer und dgl.	51.100	51.100	18.407,76
6412	Umsatzsteuer als Vorsteuer	46.700	84.500	30.327,78
6421	Gewerbesteuer, Körperschaftsteuer, Solidaritätszuschlag	13.000	19.000	26.442,18
6492	Ausgleichsabgabe nach Art. 74 Abs. 6 BayWG	300	300	300,00
6500	Bürobedarf	500	500	93,66
6510	Bücher, Zeitschriften u.ä.	400	200	251,48
6520	Post-, Fernmeldegebühren	3.500	3.500	4.597,39
6550	Sachverständigenkosten, Gerichtskosten u.ä.	11.500	10.500	9.140,06
6580	Sonstige Geschäftsausgaben	200	100	235,00
6610	Mitgliedsbeiträge an Verbände, Vereine und dgl.	300	300	202,00
6620	Vermischte Ausgaben	400	400	195,12
	Summe 1.2	212.100	254.400	168.942,42
	Summe 1	356.900	384.300	294.578,53
2.	Erstattungen			
2.1	Erstattungen o.Innere Verrechnungen (UGr. 670 - 678)			
6750	Erstattungen an kommunale Sonderrechnungen	4.000	4.000	4.000,00
	Summe 2.1	4.000	4.000	4.000,00
2.2	Innere Verrechnungen (UGr. 679)			
6790	Innere Verrechnungen	75.000	55.000	72.500,00
6797	Innere Verrechnungen: Werkstattleistungen	6.100	6.100	668,50
	Summe 2.2	81.100	61.100	73.168,50
	Summe 2	85.100	65.100	77.168,50
3.	Unterhaltungskosten (Gr. 50/51)			
5000	Gebäude- und Grundstücksunterhalt	200	200	76,30

## Kostenrechnende Einrichtung

Verzeichnis der Kostenrechnenden Einrichtungen 2019 Einrichtung: 81 Wasserversorgung		Beträge in EUR		
Gruppierung	Gruppierungstext	Ansatz 2019	Ansatz 2018	Ergebnis 2017
5100	Unterhalt des sonstigen unbeweglichen Vermögens	55.000	40.000	32.536,47
	Summe 3	55.200	40.200	32.612,77
4.	Zuweisung und Zuschüsse (HGr. 7)			
	Kein Ansatz			
	Summe 4	-	-	-
5.	kalkulatorische Kosten			
5.1	Zinsen (UGr. 685)			
6850	Verzinsung des Anlagekapitals	100.000	100.000	89.175,00
	Summe 5.1	100.000	100.000	89.175,00
5.2	Abschreibungen (UGr. 680, 681)			
6800	Abschreibungen	120.000	120.000	117.908,00
	Summe 5.2	120.000	120.000	117.908,00
	Summe 5	220.000	220.000	207.083,00
	Summe Ausgaben	717.200	709.600	611.442,80
C. Abgleich				
	Summe Einnahmen	750.200	767.500	680.628,64
	Summe Ausgaben	717.200	709.600	611.442,80
	Differenz	33.000	57.900	69.185,84
	Kostendeckungsgrad	104,60 %	108,16 %	111,32 %





## **Beurteilung dauernde Leistungsfähigkeit**

### **Markt Haag i. OB**

**2019**



## Beurteilung dauernde Leistungsfähigkeit

Gesamtplan 2019 4. Berechnung der freien Spitze					Beträge in EUR (Tausend)	
	Rech.erg. 2017	Ansatz 2018	Ansatz 2019	2020	FPL-Werte 2021	2022
1. Zuführung zum Vermögenshaushalt (Gr. 86)	2.259	2.187	2.602	1.855	1.994	2.431
abzüglich						
1.1 Zuführung zum Vermögenshaushalt - Sonderrücklagen	325	75	84	82	81	79
1.2 Bedarfszuweisungen (Ugr. 051)	-	-	-	-	-	-
1.3 Zuführung vom Vermögenshaushalt (Haushaltsstelle 91.280)	0	0	0	0	0	0
1.4 Ordentliche Tilgung von Krediten zuzüglich	124	141	131	159	216	278
1.5 Rückflüsse von Darlehen (Gr. 32)	0	0	0	0	0	0
1.6 Investitionspauschalen nach Art. 12 FAG (Haushaltsstelle 90.361)	126	126	126	126	126	126
1.7 Jährliche pauschale, zweckgebundene Zuweisungen aus der Feuerschutzsteuer Nach Art. 3 BayFwg	-	-	-	-	-	-
<b>2 Bereinigtes Ergebnis</b>	<b>1.936</b>	<b>2.097</b>	<b>2.513</b>	<b>1.740</b>	<b>1.823</b>	<b>2.200</b>
Ergänzende Angaben zum Verwaltungshaushalt						
3. Einmalige Einnahmen	-	-	-	-	-	-
4. Einmalige Ausgaben	-	-	-	-	-	-
Nachrichtliche Angaben						
5. Ausgaben für den Erwerb von beweglichen Sachen des Anlagevermögens (934, 935)	102	551	360	463	380	1.082
6. Ausgaben für Baumaßnahmen an Straßen (Nr. 2.42 AllgZVKommGrPl; Gr. 94-96)	1.617	1.431	935	399	1.969	1.069
7. Außerordentliche Tilgung von Krediten	0	0	0	0	0	0
8. Renten (Leibrenten) für die Abtretung von Grundstücken (9330, 9334)	-	-	-	-	-	-
9. Leasingraten (Gr. 930, 9335)	-	-	-	-	-	-
10. Kalkulatorische Abschreibungen kosten- rechnender Einrichtungen (Ugr. 680)	550	599	605	620	620	620







## **Freier Finanzspielraum**

### **Markt Haag i. OB**

**2019**



## Freier Finanzspielraum

Gesamtplan 2019 Freier Finanzspielraum in TEUR bzw. EUR/Ew.	Einwohnerzahl: 6518						Beträge in EUR (Tausend)
	2017	2018	2019	2020	2021	2022	
1. Zuführung zum Vermögenshaushalt (Gr. 86)	2.259	2.187	2.602	1.855	1.994	2.431	
2. abzügl. Kreditbeschaffungskosten und ordentliche Tilgung (§21 Abs. 1 Nr. 2)	124	141	131	159	216	278	
3. abzügl. Zuführung zur Sonderrücklage - Rückstellungen - (§21 Abs. 1 Nr. 2)	-	-	-	-	-	-	
4. abzügl. Zuführung zur Sonderrücklage - Gebührenausgleichsrücklage - (§21 Abs. 1 Nr. 3)	325	75	84	82	81	79	
5. abzügl. Zuführung zu Rücklagen der Treuhandvermögen (§21 Abs. 1 Nr. 4)	-	-	-	-	-	-	
6. abzügl. des Fehlbetrages / -bedarfes	-	-	-	-	-	-	
7. Freier [TEUR]	1.810	1.971	2.387	1.614	1.697	2.074	
Finanzspielraum [EUR/Ew.]	279,50	304,26	368,65	249,15	261,98	320,11	
Nachrichtliche Angaben							
8. Abschreibungen	550	599	605	620	620	620	
9. Verw. von Mitteln der allg. Rückl., der Fin.ausgl.rückl. oder Einnahmen aus der Verän. des Anl.vermögens zum Ausgleich des Verwaltungshaushaltes	-	-	-	-	-	-	
10. Zuführung zur Finanzausgleichsrücklage (§19 Abs. 4 Nr. 4)	-	-	-	-	-	-	





**Einzelplan**  
**Markt Haag i. OB**  
**2019**



## Einzelplan

Abkürzung	Bedeutung
Budg.	Budget
ED	Einseitige Deckung
einm.	einmalige Einnahmen/Ausgaben
FL	Freiwillige Leistung
GD	Gegenseitige Deckung
KE	Kostenrechnende Einrichtung
Maßn.	Maßnahme
Prod.	Produkt
SN	Sammelnachweis
SNGeg	Sammelnachweis mit gegenseitiger Deckung
übtr.	übertragbarer Ansatz
uD-Me	Unechte Deckung, Mehreinnahmen
uD-MeMi	Unechte Deckung, Mehr- und Mindereinnahmen
uD-Mi	Unechte Deckung, Mindereinnahmen
ZoD-Me	Zweckbindung ohne unechte Deckung, Mehreinnahmen
ZoD-MeMi	Zweckbindung ohne unechte Deckung, Mehr- und Mindereinnahmen
ZoD-Mi	Zweckbindung ohne unechte Deckung, Mindereinnahmen
ZuD-Me	Zweckbindung mit unechter Deckung, Mehreinnahmen
ZuD-Me	Unechte mit echter, gegens. Deckung, Mehreinnahmen
ZuD-MeMi	Zweckbindung mit unechter Deckung, Mehr- und Mindereinnahmen
ZuD-MeMi	Unechte mit echter gegens. Deckung, Mehr/Mindereinn.
ZuD-Mi	Zweckbindung mit unechter Deckung, Mindereinnahmen
ZuD-Mi	Unechte mit echter, gegens. Deckung, Mindereinnahmen
ZueD-Me	Zweckb.: unechte und echte, gegens. Deckung, Mehreinn.
ZueDMeMi	Zweckb.: unechte und echte gegens. Deckung, Mehr/Mindereinn.
ZueD-Mi	Zweckb.: unechte und echte, gegens. Deckung, Mindereinn.
ZW	Zweckbindung





A. Verwaltungshaushalt  
Einzelplan 0  
Allgemeine Verwaltung

A. Verwaltungshaushalt 2019					Beträge in EUR
Einzelplan: 0		Allgemeine Verwaltung			
Unterabschnitt: 0000		Gemeinde-, Kreis- und Bezirksorgane			
Gr	Bezeichnung/*Erläuterungen	Ansatz 2019	Ansatz 2018	Ergebnis 2017	Vermerke
<b>E i n n a h m e n</b>					
1690	Innere Verrechnungen	49.500	45.000	48.500,00	
	Einnahmen UA 0000	49.500	45.000	48.500,00	
<b>A u s g a b e n</b>					
4090	Aufwendungen für ehrenamtliche Tätigkeit *sh. Erl. nach diesem UAB	21.300	21.300	17.601,60	GD=40
4100	Beamtenbezüge	97.400	97.500	93.979,04	GD=40
4110	Zuführungen zur Versorgungsrücklage 'Beamte'	700	600	478,49	GD=40
4300	Beiträge zu Versorgungskassen 'Beamte'	39.000	36.800	34.387,01	GD=40
4480	Beiträge zur gesetzlichen Sozialversicherung 'Sonstige'	1.400	1.300	1.116,74	GD=40
4590	Beihilfen, Unterstützungen u.ä.	3.500	3.500	3.410,40	GD=40
6311	Gemeinschaftsveranstaltungen *sh. Erl. nach diesem UAB	4.000	4.000	1.606,50	GD=1
6314	Städtepartnerschaften u.ä. *sh. Erl. nach diesem UAB	5.000	5.000	7.814,46	
6400	Steuern, Versicherungen, Leistungen bei nicht-versicherten Schäden	900	900	316,78	GD=1
6540	Dienstreisen	500	500	452,26	GD=1
6580	Sonstige Geschäftsausgaben	15.200	15.000	16.818,14	GD=1
6589	Sonstige Geschäftsausgaben *sh. Erl. nach diesem UAB	6.700	6.500	3.891,96	GD=1
6600	Verfüungsmittel	2.000	2.000	349,55	
6620	Vermischte Ausgaben	600	400	100,00	
6797	Innere Verrechnungen: werkstattleistungen	0	-	-	GD=67
	Ausgaben UA 0000	198.200	195.300	182.322,93	
<b>Abgleich Unterabschnitt 0000</b>					
	Einnahmen	49.500	45.000	48.500,00	
	Ausgaben	198.200	195.300	182.322,93	
	Abgleich	148.700-	150.300-	133.822,93-	
<b>E r l ä u t e r u n g e n</b>					
4090	Sitzungsgelder, Entschädigung 2. und 3. Bgm., Ehrensold, Re-Prü-Ausschuss				
6311	Klausurtagung, Besichtigungsfahrten, etc.				
6314	Städtepartnerschaft mit Lajoskomarom / Ungarn				

Einzelplan

A. Verwaltungshaushalt 2019					Beträge in EUR
Einzelplan: 0		Allgemeine Verwaltung			
Unterabschnitt: 0000		Gemeinde-, Kreis- und Bezirksorgane			
Gr	Bezeichnung/*Erläuterungen	Ansatz 2019	Ansatz 2018	Ergebnis 2017	Vermerke
6589	Geschenke und Zuwendungen bei Ehrungen, Jubiläen, (z.B.Geschenkkörbe) etc.				

A. Verwaltungshaushalt 2019					
Einzelplan: 0 Allgemeine Verwaltung					
Unterabschnitt: 0200 Hauptverwaltung					
Gr	Bezeichnung/*Erläuterungen	Ansatz 2019	Ansatz 2018	Ergebnis 2017	Vermerke
E i n n a h m e n					
1500	Ersätze für die Benutzung von Anstalten und Einrichtungen	500	500	-	
1630	Erstattungen durch Zweckverbände und dgl. *sh. Erl. nach diesem UAB	17.000	16.800	16.397,32	
1690	Innere Verrechnungen	82.100	82.100	79.500,00	
1771	Spenden für lfd. Zwecke von privaten Unternehmen	0	-	-	
1782	Spenden, Schenkungen und Erbschaften für lfd. Zwecke von übrigen Bereichen	0	-	-	
Einnahmen UA 0200		99.600	99.400	95.897,32	
A u s g a b e n					
4100	Beamtenbezüge	72.200	72.300	68.359,50	GD=40
4110	Zuführungen zur Versorgungsrücklage 'Beamte'	500	400	377,22	GD=40
4140	Entgelte für tariflich Beschäftigte	76.700	72.600	75.147,33	GD=40
4300	Beiträge zu Versorgungskassen 'Beamte'	28.600	27.100	25.995,90	GD=40
4340	Beiträge zu Versorgungskassen 'Tariflich Beschäftigte'	6.200	5.700	4.218,15-	GD=40
4440	Beiträge zur gesetzlichen Sozialversicherung 'Tariflich Beschäftigte'	15.500	14.700	14.791,26	GD=40
4480	Beiträge zur gesetzlichen Sozialversicherung 'Sonstige'	2.200	2.200	2.779,30	GD=40
4590	Beihilfen,Unterstützungen u.ä.	5.500	5.600	4.055,03	GD=40
6322	EDV-Kosten an Dritte	8.700	8.500	8.266,78	GD=1
6450	Unfallversicherung (auch gesetzliche Unfallvers.) *sh. Erl. nach diesem UAB	58.900	57.900	54.383,79	GD=1
6500	Bürobedarf	0	800	136,34	GD=1
6510	Bücher, Zeitschriften u.ä.	3.600	3.100	2.913,09	GD=1
6540	Dienstreisen	200	200	215,02	GD=1
6550	Sachverständigenkosten, Gerichtskosten u.ä.	40.000	40.000	32.696,59	GD=1
6610	Mitgliedsbeiträge an Verbände, Vereine und dgl. *sh. Erl. nach diesem UAB	6.300	6.300	5.895,62	GD=1
Ausgaben UA 0200		325.100	317.400	291.794,62	

Einzelplan

A. Verwaltungshaushalt 2019					Beträge in EUR
Einzelplan: 0		Allgemeine Verwaltung			
Unterabschnitt: 0200		Hauptverwaltung			
Gr	Bezeichnung/*Erläuterungen	Ansatz 2019	Ansatz 2018	Ergebnis 2017	Vermerke
	Abgleich Unterabschnitt 0200				
	Einnahmen	99.600	99.400	95.897,32	
	Ausgaben	325.100	317.400	291.794,62	
	Abgleich	225.500-	218.000-	195.897,30-	
<b>E r l ä u t e r u n g e n</b>					
1630	Erstattung für die Verwaltung von Schulverband und Hospital- und Leprosenhausstiftung				
6450	Insbes. für allg. Unfallversicherung -GUV- und kommunale Haftpflichtversicherung, Rechtsschutzversicherung, KV				
6610	Bay. Gemeindetag, KAV, Bürgernetz IIVS GR-Beschl. 93/97, Fremdenverkehrsverein Wasserburg, u.a.				

A. Verwaltungshaushalt 2019					
Einzelplan: 0 Allgemeine Verwaltung					
Unterabschnitt: 0301 Kämmerei					
Gr	Bezeichnung/*Erläuterungen	Ansatz 2019	Ansatz 2018	Ergebnis 2017	Vermerke
<b>E i n n a h m e n</b>					
1690	Innere Verrechnungen	30.000	30.000	28.900,00	
	Einnahmen UA 0301	30.000	30.000	28.900,00	
<b>A u s g a b e n</b>					
4100	Beamtenbezüge	0	-	-	GD=40
4110	Zuführungen zur Versorgungsrücklage 'Beamte'	0	-	-	GD=40
4140	Entgelte für tariflich Beschäftigte	85.600	82.000	70.042,90	GD=40
4300	Beiträge zu Versorgungskassen 'Beamte'	0	-	-	GD=40
4340	Beiträge zu Versorgungskassen 'Tariflich Beschäftigte'	6.800	6.400	5.749,52	GD=40
4440	Beiträge zur gesetzlichen Sozialversicherung 'Tariflich Beschäftigte'	17.500	16.600	13.452,15	GD=40
4590	Beihilfen,Unterstützungen u.ä.	100	100	18,00	GD=40
6322	EDV-Kosten an Dritte	2.000	1.700	1.564,91	GD=1
6500	Bürobedarf	500	500	391,62	GD=1
6510	Bücher, Zeitschriften u.ä.	2.300	2.300	2.372,72	GD=1
6540	Dienstreisen	0	100	-	GD=1
6550	Sachverständigenkosten, Gerichtskosten u.ä. *sh. Erl. nach diesem UAB	30.000	-	1.579,40	GD=1
	Ausgaben UA 0301	144.800	109.700	95.171,22	
Abgleich Unterabschnitt 0301					
	Einnahmen	30.000	30.000	28.900,00	
	Ausgaben	144.800	109.700	95.171,22	
	Abgleich	114.800-	79.700-	66.271,22-	
<b>E r l ä u t e r u n g e n</b>					
6550	Überörtliche Rechnungsprüfung (BKPV)				

## Einzelplan

A. Verwaltungshaushalt 2019					Beträge in EUR
Einzelplan: 0 Allgemeine Verwaltung					
Unterabschnitt: 0331 Kassenverwaltung					
Gr	Bezeichnung/*Erläuterungen	Ansatz 2019	Ansatz 2018	Ergebnis 2017	Vermerke
<b>E i n n a h m e n</b>					
1010	Verwaltungskosten (KG,VwKostG)	1.500	1.000	989,00	
1599	Vermischte Einnahmen	0	-	13,71	
1621	Erstattungen durch Gemeinden und Gemeindeverbände *sh. Erl. nach diesem UAB	2.800	2.700	2.687,58	
1680	Erstattungen durch übrige Bereiche	100	100	-	
1690	Innere Verrechnungen	18.000	18.000	16.800,00	
2610	Säumniszuschläge, Stundungszinsen u.ä.	5.000	5.000	44.831,70	
2612	Stundungszinsen	500	500	-	
2616	Verzinsung von Steuer- nachforderungen	8.000	8.000	9.881,00	
Einnahmen UA 0331		35.900	35.300	75.202,99	
<b>A u s g a b e n</b>					
4140	Entgelte für tariflich Be- schäftigte	44.500	40.800	46.580,28	GD=40
4340	Beiträge zu Versorgungskassen 'Tariflich Beschäftigte'	3.800	3.200	3.843,19	GD=40
4440	Beiträge zur gesetzlichen Sozialversicherung 'Tariflich Beschäftigte'	9.000	8.300	9.248,79	GD=40
4590	Beihilfen,Unterstützungen u.ä.	100	100	18,00	GD=40
6322	EDV-Kosten an Dritte *sh. Erl. nach diesem UAB	7.600	7.500	7.733,42	GD=1
6400	Steuern, Versicherungen, Leistungen bei nicht- versicherten Schäden	0	-	-	GD=1
6460	Selbstregulierte Schadensfälle	2.000	2.000	-	GD=1
6500	Bürobedarf	500	500	278,03	GD=1
6510	Bücher, Zeitschriften u.ä.	700	500	174,40	GD=1
6550	Sachverständigenkosten, Gerichtskosten u.ä.	1.500	1.500	-	GD=1
6581	Bankgebühren u. ä.	4.500	3.500	3.724,70	GD=1
6620	Vermischte Ausgaben	200	200	50,00	
8412	Verzinsung von Steuer- erstattungen	8.000	8.000	3.674,00	GD=1
Ausgaben UA 0331		82.400	76.100	75.324,81	
<b>Abgleich Unterabschnitt 0331</b>					
Einnahmen		35.900	35.300	75.202,99	
Ausgaben		82.400	76.100	75.324,81	
Abgleich		46.500-	40.800-	121,82-	

A. Verwaltungshaushalt 2019

Einzelplan: 0 Allgemeine Verwaltung  
 Unterabschnitt: 0331 Kassenverwaltung

Gr	Bezeichnung/*Erläuterungen	Ansatz 2019	Ansatz 2018	Ergebnis 2017	Vermerke
	E r l ä u t e r u n g e n				
1621	Verwaltg. WSH				
6322	Pflege Fachverfahren				



## Einzelplan

A. Verwaltungshaushalt 2019					Beträge in EUR
Einzelplan: 0 Allgemeine Verwaltung					
Unterabschnitt: 0341 Steuerverwaltung					
Gr	Bezeichnung/*Erläuterungen	Ansatz 2019	Ansatz 2018	Ergebnis 2017	Vermerke
<b>E i n n a h m e n</b>					
1610	Erstattungen des Landes	0	-	-	
1690	Innere Verrechnungen	13.000	13.000	900,00	
2615	Verspätungszuschläge	600	600	910,00	
Einnahmen UA 0341		13.600	13.600	1.810,00	
<b>A u s g a b e n</b>					
4140	Entgelte für tariflich Beschäftigte	43.600	31.700	39.555,91	GD=40
4340	Beiträge zu Versorgungskassen 'Tariflich Beschäftigte'	3.800	3.500	3.134,74	GD=40
4440	Beiträge zur gesetzlichen Sozialversicherung 'Tariflich Beschäftigte'	9.100	9.000	7.741,97	GD=40
4590	Beihilfen,Unterstützungen u.ä.	100	100	36,00	GD=40
5200	Verwaltungs- und Zweckausstattung	200	200	-	GD=1
6322	EDV-Kosten an Dritte	3.400	3.300	1.472,38	GD=1
6500	Bürobedarf	200	200	26,24	GD=1
6510	Bücher, Zeitschriften u.ä.	200	200	220,15	GD=1
Ausgaben UA 0341		60.600	48.200	52.187,39	
<b>Abgleich Unterabschnitt 0341</b>					
Einnahmen		13.600	13.600	1.810,00	
Ausgaben		60.600	48.200	52.187,39	
Abgleich		47.000-	34.600-	50.377,39-	

A. Verwaltungshaushalt 2019

Einzelplan: 0 Allgemeine Verwaltung  
 Unterabschnitt: 0350 Liegenschaftsverwaltung

Gr	Bezeichnung/*Erläuterungen	Ansatz 2019	Ansatz 2018	Ergebnis 2017	Vermerke
<b>E i n n a h m e n</b>					
1690	Innere Verrechnungen	10.000	10.000	-	
	<b>Einnahmen UA 0350</b>	<b>10.000</b>	<b>10.000</b>	<b>-</b>	
<b>A u s g a b e n</b>					
4140	Entgelte für tariflich Beschäftigte	31.900	31.700	-	GD=40
4340	Beiträge zu Versorgungskassen 'Tariflich Beschäftigte'	2.700	2.500	-	GD=40
4440	Beiträge zur gesetzlichen Sozialversicherung 'Tariflich Beschäftigte'	6.500	6.500	-	GD=40
5200	Verwaltungs- und Zweckausstattung	0	-	-	GD=1
6322	EDV-Kosten an Dritte	0	-	-	GD=1
6500	Bürobedarf	0	-	-	GD=1
	<b>Ausgaben UA 0350</b>	<b>41.100</b>	<b>40.700</b>	<b>-</b>	
<b>Abgleich Unterabschnitt 0350</b>					
	Einnahmen	10.000	10.000	-	
	Ausgaben	41.100	40.700	-	
	<b>Abgleich</b>	<b>31.100-</b>	<b>30.700-</b>	<b>-</b>	

## Einzelplan

A. Verwaltungshaushalt 2019					Beträge in EUR
Einzelplan: 0 Allgemeine Verwaltung					
Unterabschnitt: 0501 Standesamt					
Gr	Bezeichnung/*Erläuterungen	Ansatz 2019	Ansatz 2018	Ergebnis 2017	Vermerke
<b>E i n n a h m e n</b>					
1000	Verwaltungsgebühren	14.500	14.500	15.073,10	
1331	Verkauf von Familienstambüchern	700	700	1.392,00	
1621	Erstattungen durch Gemeinden und Gemeindeverbände *sh. Erl. nach diesem UAB	41.300	46.000	40.630,26	
	<b>Einnahmen UA 0501</b>	<b>56.500</b>	<b>61.200</b>	<b>57.095,36</b>	
<b>A u s g a b e n</b>					
4100	Beamtenbezüge	27.000	37.200	37.753,34	GD=40
4110	Zuführungen zur Versorgungsrücklage 'Beamte'	200	300	189,99	GD=40
4140	Entgelte für tariflich Beschäftigte	16.500	11.400	16.051,29	GD=40
4300	Beiträge zu Versorgungskassen 'Beamte'	9.400	14.100	13.093,32	GD=40
4340	Beiträge zu Versorgungskassen 'Tariflich Beschäftigte'	1.300	900	1.295,93	GD=40
4440	Beiträge zur gesetzlichen Sozialversicherung 'Tariflich Beschäftigte'	3.400	2.400	80.408,08	GD=40
4590	Beihilfen,Unterstützungen u.ä.	1.900	1.900	1.854,00	GD=40
5000	Gebäude- und Grundstücksunterhalt	0	-	-	GD=1, übr.
5200	Verwaltungs- und Zweckausstattung	0	-	-	GD=1
5620	Aus- und Fortbildung, Umschulung	500	3.000	370,28	GD=1
6320	Verschiedener Betriebsaufwand	1.000	1.000	2.368,67	GD=1
6322	EDV-Kosten an Dritte	8.700	8.600	8.312,02	GD=1
6500	Bürobedarf	1.500	2.500	1.016,38	GD=1
6510	Bücher, Zeitschriften u.ä.	1.500	1.500	1.493,64	GD=1
6610	Mitgliedsbeiträge an Verbände, Vereine und dgl.	100	100	110,00	GD=1
	<b>Ausgaben UA 0501</b>	<b>73.000</b>	<b>84.900</b>	<b>164.316,94</b>	
<b>Abgleich Unterabschnitt 0501</b>					
	<b>Einnahmen</b>	<b>56.500</b>	<b>61.200</b>	<b>57.095,36</b>	
	<b>Ausgaben</b>	<b>73.000</b>	<b>84.900</b>	<b>164.316,94</b>	
	<b>Abgleich</b>	<b>16.500-</b>	<b>23.700-</b>	<b>107.221,58-</b>	

A. Verwaltungshaushalt 2019

Einzelplan: 0 Allgemeine Verwaltung  
 Unterabschnitt: 0501 Standesamt

Gr	Bezeichnung/*Erläuterungen	Ansatz 2019	Ansatz 2018	Ergebnis 2017	Vermerke
E r l ä u t e r u n g e n					
1621	Umlage des ungedeckten Bedarfs an die Mitglieder des STA-Bezirks Haag i.OB				

## Einzelplan

A. Verwaltungshaushalt 2019					Beträge in EUR
Einzelplan: 0 Allgemeine Verwaltung					
Unterabschnitt: 0521 Wahlen					
Gr	Bezeichnung/*Erläuterungen	Ansatz 2019	Ansatz 2018	Ergebnis 2017	Vermerke
<b>E i n n a h m e n</b>					
1610	Erstattungen des Landes *sh. Erl. nach diesem UAB	5.000	6.800	4.664,00	
1621	Erstattungen durch Gemeinden und Gemeindeverbände *sh. Erl. nach diesem UAB	0	-	-	
Einnahmen UA 0521		5.000	6.800	4.664,00	
<b>A u s g a b e n</b>					
4090	Aufwendungen für ehrenamtliche Tätigkeit	3.000	2.500	2.275,00	GD=40
5201	Verwaltungs- und Zweckaus- stattung -Beschaffung-	1.500	1.500	1.275,83	GD=1
5620	Aus- und Fortbildung, Umschulung	700	500	-	GD=1
6322	EDV-Kosten an Dritte	1.500	1.500	1.175,31	GD=1
6500	Bürobedarf	2.000	2.000	1.307,38	GD=1
6510	Bücher, Zeitschriften u.ä.	500	300	323,36	GD=1
6520	Post-, Fernmeldegebühren	3.000	2.500	2.256,51	GD=1
6540	Dienstreisen	100	100	45,05	GD=1
6797	Innere Verrechnungen: Werkstattleistungen	2.500	1.800	7.007,60	GD=67
Ausgaben UA 0521		14.800	12.700	15.666,04	
Abgleich Unterabschnitt 0521					
Einnahmen		5.000	6.800	4.664,00	
Ausgaben		14.800	12.700	15.666,04	
Abgleich		9.800-	5.900-	11.002,04-	
<b>E r l ä u t e r u n g e n</b>					
1610	LT- u. Bezirkswahlen, BT-wahl Europawahl, Volksentscheid				
1621	Kommunalwahlen				

A. Verwaltungshaushalt 2019					Beträge in EUR
Einzelplan: 0 Allgemeine Verwaltung					
Unterabschnitt: 0600 Einrichtungen für die gesamte Verwaltung					
Gr	Bezeichnung/*Erläuterungen	Ansatz 2019	Ansatz 2018	Ergebnis 2017	Vermerke
<b>E i n n a h m e n</b>					
1400	Mieten und Pachten	11.500	11.500	11.472,00	
1500	Ersätze für die Benutzung von Anstalten und Einrichtungen	0	-	-	
1670	Erstattungen durch private Unternehmen	-	-	-	
1690	Innere Verrechnungen	30.000	30.000	36.500,00	
	<b>Einnahmen UA 0600</b>	<b>41.500</b>	<b>41.500</b>	<b>47.972,00</b>	
<b>A u s g a b e n</b>					
4140	Entgelte für tariflich Beschäftigte	32.400	35.600	31.075,75	GD=40
4340	Beiträge zu Versorgungskassen 'Tariflich Beschäftigte'	2.600	2.800	2.414,74	GD=40
4440	Beiträge zur gesetzlichen Sozialversicherung 'Tariflich Beschäftigte'	6.600	7.200	6.124,19	GD=40
4590	Beihilfen,Unterstützungen u.ä.	100	100	18,00	GD=40
5000	Gebäude- und Grundstücksunterhalt	4.500	5.500	4.732,10	GD=1
5200	Verwaltungs- und Zweckausstattung	6.500	3.500	3.554,96	GD=1
5340	Leasing von Maschinen, Geräte, Fahrzeuge *sh. Erl. nach diesem UAB	6.500	-	-	GD=1
5410	Haus-, Grundstückslasten	1.300	1.300	793,55	GD=1
5420	Heizungskosten	6.100	6.100	5.983,98	GD=1
5430	Reinigungskosten	4.300	4.300	3.857,58	GD=1
5440	Strom, Gas u.ä	6.500	9.500	2.902,07	GD=1
6321	Öffentlichkeitsarbeit *sh. Erl. nach diesem UAB	23.800	23.000	25.987,41	GD=1
6322	EDV-Kosten an Dritte *sh. Erl. nach diesem UAB	10.500	10.000	12.252,75	GD=1
6327	EDV-Kosten an Dritte - b - *sh. Erl. nach diesem UAB	3.300	3.100	2.782,74	GD=1
6400	Steuern, Versicherungen, Leistungen bei nicht-versicherten Schäden *sh. Erl. nach diesem UAB	2.900	2.800	2.417,34	GD=1
6500	Bürobedarf *sh. Erl. nach diesem UAB	18.900	17.900	19.489,08	GD=1
6520	Post-, Fernmeldegebühren	10.500	9.600	7.786,97	GD=1
6521	Fernsprech-, Fernschreibgeb.	4.500	4.500	3.497,20	GD=1
6797	Innere Verrechnungen: werkstattleistungen	10.500	10.500	10.984,08	GD=67
6800	Abschreibungen	55.000	55.000	58.458,70	GD=69

Einzelplan

A. Verwaltungshaushalt 2019					Beträge in EUR
Einzelplan: 0 Allgemeine Verwaltung					
Unterabschnitt: 0600 Einrichtungen für die gesamte Verwaltung					
Gr	Bezeichnung/*Erläuterungen	Ansatz 2019	Ansatz 2018	Ergebnis 2017	Vermerke
6850	Verzinsung des Anlagekapitals	17.000	20.000	13.129,16	GD=69
	Ausgaben UA 0600	234.300	232.300	218.242,35	
	Abgleich Unterabschnitt 0600				
	Einnahmen	41.500	41.500	47.972,00	
	Ausgaben	234.300	232.300	218.242,35	
	Abgleich	192.800-	190.800-	170.270,35-	
<b>E r l ä u t e r u n g e n</b>					
5340	Leasing und Unterhalt E-Auto				
6321	Domain- u. Homepagepflege, Insertion Telefonbücher, Bürgerinfo im Einkaufshelfer GR 58/08, Eventkalender Corporate Design				
6322	zentrale EDV: Server, Netzwerk, u.a.				
6327	KBN Ldkrs.Mühldorf a. Inn				
6400	F, LT, ST-Vers.				
6500	Zentrale Beschaffung, Kopierk.u. Fax, Drucker		EG, I. ,II., allg. Bürobed.		

A. Verwaltungshaushalt 2019					
Einzelplan: 0 Allgemeine Verwaltung					
Unterabschnitt: 0800 Einrichtungen und Maßnahmen für Verwaltungsangehörige					
Gr	Bezeichnung/*Erläuterungen	Ansatz 2019	Ansatz 2018	Ergebnis 2017	Vermerke
<b>E i n n a h m e n</b>					
1740	Zuweisungen für lfd. Zwecke vom sonstigen öffentlichen Bereich	0	-	-	
	Einnahmen UA 0800	0	-	-	
<b>A u s g a b e n</b>					
4140	Entgelte für tariflich Beschäftigte	0	-	-	GD=40
4210	Zuführungen zur Versorgungsrücklage 'Ruhegehaltsempf.'	4.200	4.000	3.440,56	GD=40
4300	Beiträge zu Versorgungskassen 'Beamte'	52.400	64.900	57.307,18	GD=40
4590	Beihilfen,Unterstützungen u.ä. *sh. Erl. nach diesem UAB	24.700	20.000	19.539,60	GD=40
4690	Personalnebenausgaben *sh. Erl. nach diesem UAB	15.400	13.400	18.021,66	GD=40
5620	Aus- und Fortbildung, Umschulung *sh. Erl. nach diesem UAB	26.400	14.900	14.083,03	GD=1
	Ausgaben UA 0800	123.100	117.200	112.392,03	
<b>Abgleich Unterabschnitt 0800</b>					
	Einnahmen	0	-	-	
	Ausgaben	123.100	117.200	112.392,03	
	Abgleich	123.100-	117.200-	112.392,03-	
<b>E r l ä u t e r u n g e n</b>					
4590	Beihilfe Versorgungsempfänger				
4690	für weihnachtsfeier, Personalausflug, Personalrat, Ausgleichsabgabe SchwbG., arbeitsmed. Dienst, Getränke Personal u.ä.				
5620	Ausbildungskosten für Auszubildende VFA-K, sonstige Fortbildung und Ausbildung für Personal allgemein				



## Einzelplan

A. Verwaltungshaushalt 2019		Beträge in EUR		
Abgleich der Abschnitte und des Einzelplanes				
Einzelplan: 0 Allgemeine Verwaltung				
		Ansatz 2019	Ansatz 2018	Ergebnis 2017
00	Einnahmen	49.500	45.000	48.500,00
	Ausgaben	198.200	195.300	182.322,93
	Abgleich	148.700-	150.300-	133.822,93-
02	Einnahmen	99.600	99.400	95.897,32
	Ausgaben	325.100	317.400	291.794,62
	Abgleich	225.500-	218.000-	195.897,30-
03	Einnahmen	89.500	88.900	105.912,99
	Ausgaben	328.900	274.700	222.683,42
	Abgleich	239.400-	185.800-	116.770,43-
05	Einnahmen	61.500	68.000	61.759,36
	Ausgaben	87.800	97.600	179.982,98
	Abgleich	26.300-	29.600-	118.223,62-
06	Einnahmen	41.500	41.500	47.972,00
	Ausgaben	234.300	232.300	218.242,35
	Abgleich	192.800-	190.800-	170.270,35-
08	Einnahmen	0	-	-
	Ausgaben	123.100	117.200	112.392,03
	Abgleich	123.100-	117.200-	112.392,03-
0	Einnahmen	341.600	342.800	360.041,67
	Ausgaben	1.297.400	1.234.500	1.207.418,33
	Abgleich	955.800-	891.700-	847.376,66-



A. Verwaltungshaushalt

Einzelplan 1

Öffentliche Sicherheit  
und Ordnung

A. Verwaltungshaushalt 2019					
Einzelplan: 1 öffentliche Sicherheit und Ordnung					
Unterabschnitt: 1100 Öffentliche Ordnung					
Gr	Bezeichnung/*Erläuterungen	Ansatz 2019	Ansatz 2018	Ergebnis 2017	Vermerke
<b>E i n n a h m e n</b>					
1000	Verwaltungsgebühren	46.000	45.000	46.974,03	
1100	Benutzungsgebühren und ähnliche Entgelte	0	-	-	
1680	Erstattungen durch übrige Bereiche	0	-	-	
1690	Innere Verrechnungen	5.500	5.500	900,00	
Einnahmen UA 1100		51.500	50.500	47.874,03	
<b>A u s g a b e n</b>					
4140	Entgelte für tariflich Beschäftigte	125.300	94.300	101.421,37	GD=40
4340	Beiträge zu Versorgungskassen 'Tariflich Beschäftigte'	10.100	7.400	9.468,49	GD=40
4440	Beiträge zur gesetzlichen Sozialversicherung 'Tariflich Beschäftigte'	19.300	19.100	21.665,53	GD=40
4590	Beihilfen,Unterstützungen u.ä.	100	100	54,00	GD=40
5200	Verwaltungs- und Zweckausstattung	500	500	-	GD=1
6322	EDV-Kosten an Dritte	8.800	8.700	7.935,70	GD=1
6360	Dienstleistungen durch Dritte *sh. Erl. nach diesem UAB	30.000	30.000	28.021,27	GD=1
6369	Sonstige Dienstleistungen durch Dritte *sh. Erl. nach diesem UAB	5.300	-	-	GD=1
6500	Bürobedarf	2.000	2.000	667,04	GD=1
6510	Bücher, Zeitschriften u.ä.	1.000	1.800	2.113,85	GD=1
6540	Dienstreisen	100	100	-	GD=1
6620	Vermischte Ausgaben *sh. Erl. nach diesem UAB	1.800	1.800	3.904,56	
6797	Innere Verrechnungen: werkstattleistungen	1.200	1.200	-	GD=67
7099	Zuschüsse für lfd. Zwecke an sonstige Verbände,Vereine u.ä. sowie deren Einrichtungen	0	3.600	3.519,45	GD=1
Ausgaben UA 1100		205.500	170.600	178.771,26	
<b>Abgleich Unterabschnitt 1100</b>					
Einnahmen		51.500	50.500	47.874,03	
Ausgaben		205.500	170.600	178.771,26	
Abgleich		154.000-	120.100-	130.897,23-	

Einzelplan

A. Verwaltungshaushalt 2019					Beträge in EUR
Einzelplan: 1 öffentliche Sicherheit und Ordnung					
Unterabschnitt: 1100 Öffentliche Ordnung					
Gr	Bezeichnung/*Erläuterungen	Ansatz 2019	Ansatz 2018	Ergebnis 2017	Vermerke
E r l ä u t e r u n g e n					
6360	Zahlungen an die Bundesdruckerei für die Fertigung BP Ae und RPe				
6369	Fundtierversicherung Vereinbarung mit IG Mensch & Tier e.V. (GR 195/2018)				
6620	Obdachlosenbetreuung, Fischereiabgabe, sonstige Aufgaben...				

A. Verwaltungshaushalt 2019

Einzelplan: 1 öffentliche Sicherheit und Ordnung  
 Unterabschnitt: 1101 Allgemeine Ordnungsaufgaben Kommunale Verkehrsüberwachung

Gr	Bezeichnung/*Erläuterungen	Ansatz 2019	Ansatz 2018	Ergebnis 2017	Vermerke
	<b>E i n n a h m e n</b>				
	kein Konto vorhanden				
	<b>A u s g a b e n</b>				
7130	Zuweisungen für lfd. Zwecke an Zweckverbände und dgl. *sh. Erl. nach diesem UAB	17.000	16.000	20.493,00	GD=1
7131	Zuweisungen für lfd. Zwecke an Zweckverbände und dgl. *sh. Erl. nach diesem UAB	21.000	21.000	24.640,19	GD=1
	Ausgaben UA 1101	38.000	37.000	45.133,19	
	Abgleich Unterabschnitt 1101				
	Einnahmen	-	-	-	
	Ausgaben	38.000	37.000	45.133,19	
	Abgleich	38.000-	37.000-	45.133,19-	
	<b>E r l ä u t e r u n g e n</b>				
7130	KVÜ ruhender Verkehr				
7131	KVÜ fließender Verkehr				

## Einzelplan

A. Verwaltungshaushalt 2019					Beträge in EUR
Einzelplan: 1 öffentliche Sicherheit und Ordnung					
Unterabschnitt: 1300 Brandschutz					
Gr	Bezeichnung/*Erläuterungen	Ansatz 2019	Ansatz 2018	Ergebnis 2017	Vermerke
E i n n a h m e n					
1146	Gebühren der Feuerwehr *sh. Erl. nach diesem UAB	14.000	14.000	11.336,61	
1400	Mieten und Pachten *sh. Erl. nach diesem UAB	6.900	6.800	6.727,20	
1670	Erstattungen durch private Unternehmen	0	-	-	
1771	Spenden für lfd. Zwecke von privaten Unternehmen	0	-	-	
Einnahmen UA 1300		20.900	20.800	18.063,81	
A u s g a b e n					
4090	Aufwendungen für ehrenamtliche Tätigkeit *sh. Erl. nach diesem UAB	20.500	20.000	26.575,49	GD=40
4140	Entgelte für tariflich Be- schäftigte	6.100	5.600	5.376,33	GD=40
4340	Beiträge zu Versorgungskassen 'Tariflich Beschäftigte'	600	600	410,83	GD=40
4440	Beiträge zur gesetzlichen Sozialversicherung 'Tariflich Beschäftigte'	1.300	1.200	1.071,76	GD=40
5000	Gebäude- und Grundstücks- unterhalt	1.500	1.500	1.121,02	GD=9
5100	Unterhalt des sonstigen unbeweglichen Vermögens	400	400	51,13	GD=9
5220	Arbeitsgeräte und -maschinen *sh. Erl. nach diesem UAB	12.000	10.000	19.838,83	GD=9
5410	Haus-, Grundstückslasten	3.100	3.100	3.359,42	GD=9
5420	Heizungskosten	7.100	7.100	8.612,64	GD=9
5430	Reinigungskosten	300	300	-	GD=9
5440	Strom, Gas u.ä	5.500	16.900	7.422,99	GD=9
5500	Haltung von Fahrzeugen	13.600	13.200	16.872,36	GD=9
5600	Dienst- und Schutzkleidung, pers. Ausrüstungsgegenstände	3.000	3.000	4.946,26	GD=9
5620	Aus- und Fortbildung, Umschulung	2.500	2.500	2.438,88	GD=9
6400	Steuern, Versicherungen, Leistungen bei nicht- versicherten Schäden	2.800	1.800	2.669,49	GD=9
6500	Bürobedarf	800	400	1.213,20	GD=9
6510	Bücher, Zeitschriften u.ä.	200	200	414,30	GD=9
6520	Post-, Fernmeldegebühren	2.000	2.000	2.726,31	GD=9
6610	Mitgliedsbeiträge an Verbände, Vereine und dgl.	900	900	635,20	GD=9
6620	Vermischte Ausgaben	300	400	250,34	

A. Verwaltungshaushalt 2019					
Einzelplan: 1 öffentliche Sicherheit und Ordnung					
Unterabschnitt: 1300 Brandschutz					
Gr	Bezeichnung/*Erläuterungen	Ansatz 2019	Ansatz 2018	Ergebnis 2017	Vermerke
6797	Innere Verrechnungen: Werkstattleistungen	3.500	2.500	4.260,65	GD=67
6800	Abschreibungen	63.000	50.000	61.508,52	GD=69
6850	Verzinsung des Anlagekapitals	35.000	35.000	30.802,67	GD=69
7095	Zuschüsse für lfd. Zwecke an Verkehrsvereine, THW u.ä. sowie deren Einrichtungen	400	100	434,28	GD=9
	Ausgaben UA 1300	186.400	178.700	203.012,90	
	Abgleich Unterabschnitt 1300				
	Einnahmen	20.900	20.800	18.063,81	
	Ausgaben	186.400	178.700	203.012,90	
	Abgleich	165.500-	157.900-	184.949,09-	
<b>E r l ä u t e r u n g e n</b>					
1146	Kostenersatztatbestände der FFW				
1400	Miete Hausmeisterwohnung				
4090	Entschädigung der Kommandanten, Atemschutzuntersuchungen, Führerscheinbeteiligungen, Geselligkeiten, Verdienstausfälle bei Einsätzen, Entschädigung Atemschutzpflege				
5220	Unterhalt Fw-Gerätschaften, Atemschutzausrüstung u.a.				



## Einzelplan

A. Verwaltungshaushalt 2019					Beträge in EUR
Einzelplan: 1		Öffentliche Sicherheit und Ordnung			
Unterabschnitt: 1312		Feuerwehr -02-			
Gr	Bezeichnung/*Erläuterungen	Ansatz 2019	Ansatz 2018	Ergebnis 2017	Vermerke
	E i n n a h m e n				
	kein Konto vorhanden				
	A u s g a b e n				
4090	Aufwendungen für ehrenamtliche Tätigkeit *sh. Erl. nach diesem UAB	3.600	3.500	-	GD=40
5000	Gebäude- und Grundstücksunterhalt	500	200	-	GD=9
5100	Unterhalt des sonstigen unbeweglichen Vermögens	0	-	-	GD=9
5220	Arbeitsgeräte und -maschinen *sh. Erl. nach diesem UAB	3.000	3.000	-	GD=9
5410	Haus-, Grundstückslasten	500	500	-	GD=9
5420	Heizungskosten	0	-	-	GD=9
5430	Reinigungskosten	0	-	-	GD=9
5440	Strom, Gas u.ä.	4.500	-	-	GD=9
5500	Haltung von Fahrzeugen *MÜ FW 101, MÜ FW 2016	2.500	1.500	-	GD=9
5600	Dienst- und Schutzkleidung, pers. Ausrüstungsgegenstände	1.200	1.200	-	GD=9
5620	Aus- und Fortbildung, Umschulung	800	1.000	-	GD=9
6400	Steuern, Versicherungen, Leistungen bei nicht-versicherten Schäden	700	700	-	GD=9
6500	Bürobedarf	300	300	-	GD=9
6510	Bücher, Zeitschriften u.ä.	0	-	-	GD=9
6520	Post-, Fernmeldegebühren	100	-	-	GD=9
6610	Mitgliedsbeiträge an Verbände, Vereine und dgl.	0	-	-	GD=9
6620	Vermischte Ausgaben	0	-	-	
	Ausgaben UA 1312	17.700	11.900	-	
	Abgleich Unterabschnitt 1312				
	Einnahmen	-	-	-	
	Ausgaben	17.700	11.900	-	
	Abgleich	17.700-	11.900-	-	
	E r l ä u t e r u n g e n				
4090	Entschädigung der Kommandanten, Atemschutzuntersuchungen, Führerscheinebeteiligungen, Geselligkeiten, Verdienstausfälle bei Einsätzen, Entschädigung Atemschutzpflege				
5220	Unterhalt FW-Gerätschaften, Atemschutzausrüstung u.a.				

A. Verwaltungshaushalt 2019

Einzelplan: 1 öffentliche Sicherheit und Ordnung  
 Unterabschnitt: 1313 Feuerwehr -03-

Gr	Bezeichnung/*Erläuterungen	Ansatz 2019	Ansatz 2018	Ergebnis 2017	Vermerke
	<b>E i n n a h m e n</b>				
	kein Konto vorhanden				
	<b>A u s g a b e n</b>				
4090	Aufwendungen für ehrenamtliche Tätigkeit *sh. Erl. nach diesem UAB	1.200	1.200	-	GD=40
5000	Gebäude- und Grundstücksunterhalt	0	-	-	GD=9
5100	Unterhalt des sonstigen unbeweglichen Vermögens	0	-	-	GD=9
5220	Arbeitsgeräte und -maschinen *sh. Erl. nach diesem UAB	1.000	1.000	-	GD=9
5410	Haus-, Grundstückslasten	500	500	-	GD=9
5420	Heizungskosten	0	-	-	GD=9
5430	Reinigungskosten	0	-	-	GD=9
5440	Strom, Gas u.ä	1.000	-	-	GD=9
5500	Haltung von Fahrzeugen *MÜ Fw 102	800	800	-	GD=9
5600	Dienst- und Schutzkleidung, pers. Ausrüstungsgegenstände	300	300	-	GD=9
5620	Aus- und Fortbildung, Umschulung	500	500	-	GD=9
6400	Steuern, Versicherungen, Leistungen bei nicht-versicherten Schäden	500	500	-	GD=9
6500	Bürobedarf	100	100	-	GD=9
6510	Bücher, Zeitschriften u.ä.	0	-	-	GD=9
6520	Post-, Fernmeldegebühren	0	-	-	GD=9
6610	Mitgliedsbeiträge an Verbände, Vereine und dgl.	0	-	-	GD=9
6620	Vermischte Ausgaben	0	-	-	
	<b>Ausgaben UA 1313</b>	<b>5.900</b>	<b>4.900</b>	<b>-</b>	
	<b>Abgleich Unterabschnitt 1313</b>				
	Einnahmen	-	-	-	
	Ausgaben	5.900	4.900	-	
	<b>Abgleich</b>	<b>5.900-</b>	<b>4.900-</b>	<b>-</b>	
	<b>E r l ä u t e r u n g e n</b>				
4090	Entschädigung der Kommandanten, Atemschutzuntersuchungen, Führerscheinbeteiligungen, Geselligkeiten, Verdienstausfälle bei Einsätzen, Entschädigung Atemschutzpflege				
5220	Unterhalt Fw-Gerätschaften, Atemschutzausrüstung u.a.				

## Einzelplan

A. Verwaltungshaushalt 2019					Beträge in EUR
Einzelplan: 1 Öffentliche Sicherheit und Ordnung					
Unterabschnitt: 1400 Katastrophenschutz, Hagelabwehr und dgl. Bewirtschaftung SW 2000					
Gr	Bezeichnung/*Erläuterungen	Ansatz 2019	Ansatz 2018	Ergebnis 2017	Vermerke
E i n n a h m e n					
1600	Erstattungen des Bundes, LAF, ERP-Sondervermögen	200	200	-	
	Einnahmen UA 1400	200	200	-	
A u s g a b e n					
5000	Gebäude- und Grundstücks- unterhalt	100	100	45,26	GD=9
5200	Verwaltungs- und Zweck- ausstattung	100	100	800,95	GD=9
5500	Haltung von Fahrzeugen	2.500	2.500	2.177,08	GD=9
5620	Aus- und Fortbildung, Umschulung	100	100	-	GD=9
	Ausgaben UA 1400	2.800	2.800	3.023,29	
Abgleich Unterabschnitt 1400					
	Einnahmen	200	200	-	
	Ausgaben	2.800	2.800	3.023,29	
	Abgleich	2.600-	2.600-	3.023,29-	

A. Verwaltungshaushalt 2019

Einzelplan: 1 Öffentliche Sicherheit und Ordnung  
 Unterabschnitt: 1600 Rettungsdienst

Gr	Bezeichnung/*Erläuterungen	Ansatz 2019	Ansatz 2018	Ergebnis 2017	Vermerke
	<b>E i n n a h m e n</b>				
	kein Konto vorhanden				
	<b>A u s g a b e n</b>				
7099	Zuschüsse für lfd. Zwecke an sonstige Verbände, Vereine u.ä. sowie deren Einrichtungen *sh. Erl. nach diesem UAB	0	-	250,00	
	Ausgaben UA 1600	0	-	250,00	
	Abgleich Unterabschnitt 1600				
	Einnahmen	-	-	-	
	Ausgaben	0	-	250,00	
	Abgleich	0	-	250,00-	
	<b>E r l ä u t e r u n g e n</b>				
7099	VA 13/2014				

## Einzelplan

A. Verwaltungshaushalt 2019		Beträge in EUR		
Abgleich der Abschnitte und des Einzelplanes				
Einzelplan: 1 Öffentliche Sicherheit und Ordnung				
		Ansatz 2019	Ansatz 2018	Ergebnis 2017
11	Einnahmen	51.500	50.500	47.874,03
	Ausgaben	243.500	207.600	223.904,45
	Abgleich	192.000-	157.100-	176.030,42-
13	Einnahmen	20.900	20.800	18.063,81
	Ausgaben	210.000	195.500	203.012,90
	Abgleich	189.100-	174.700-	184.949,09-
14	Einnahmen	200	200	-
	Ausgaben	2.800	2.800	3.023,29
	Abgleich	2.600-	2.600-	3.023,29-
16	Einnahmen	-	-	-
	Ausgaben	0	-	250,00
	Abgleich	0	-	250,00-
1	Einnahmen	72.600	71.500	65.937,84
	Ausgaben	456.300	405.900	430.190,64
	Abgleich	383.700-	334.400-	364.252,80-



A. Verwaltungshaushalt

Einzelplan 2

Schulen

A. Verwaltungshaushalt 2019

Einzelplan: 2 Schulen  
 Unterabschnitt: 2150 Kombinierte Grund- und Mittelschule -10-

Gr	Bezeichnung/*Erläuterungen	Ansatz 2019	Ansatz 2018	Ergebnis 2017	Vermerke
E i n n a h m e n					
kein Konto vorhanden					
A u s g a b e n					
6720	Kostenerstattungen an den überörtlichen Träger *sh. Erl. nach diesem UAB	8.000	12.500	7.500,00	GD=10
7130	Zuweisungen für lfd. Zwecke an Zweckverbände und dgl. *sh. Erl. nach diesem UAB	850.000	900.000	732.208,25	GD=10
7131	Zuweisungen für lfd. Zwecke an Zweckverbände und dgl. *sh. Erl. nach diesem UAB	8.300	8.300	8.130,22	GD=10
Ausgaben UA 2150		866.300	920.800	747.838,47	
Abgleich Unterabschnitt 2150					
Einnahmen		-	-	-	
Ausgaben		866.300	920.800	747.838,47	
Abgleich		866.300-	920.800-	747.838,47-	
E r l ä u t e r u n g e n					
6720	Gastschulverhältnisse (Gastschulbeiträge)				
7130	Verwaltungsumlage an den Schulverband Haag i. OB				
7131	Defizitübernahme verl. Mittagsbetreuung GR-Beschluss 31/2008				



Einzelplan

A. Verwaltungshaushalt 2019					Beträge in EUR
Einzelplan: 2 Schulen					
Unterabschnitt: 2921 Übrige schulische Aufgaben					
Gr	Bezeichnung/*Erläuterungen	Ansatz 2019	Ansatz 2018	Ergebnis 2017	Vermerke
	E i n n a h m e n				
	kein Konto vorhanden				
	A u s g a b e n				
6450	Unfallversicherung (auch gesetzliche Unfallvers.)	-	-	31.817,67	
	Ausgaben UA 2921	-	-	31.817,67	
	Abgleich Unterabschnitt 2921				
	Einnahmen	-	-	-	
	Ausgaben	-	-	31.817,67	
	Abgleich	-	-	31.817,67-	

A. Verwaltungshaushalt 2019					
Einzelplan: 2 Schulen					
Unterabschnitt: 2950 Sonstige schulische Aufgaben					
Gr	Bezeichnung/*Erläuterungen	Ansatz 2019	Ansatz 2018	Ergebnis 2017	Vermerke
	E i n n a h m e n				
	kein Konto vorhanden				
	A u s g a b e n				
4090	Aufwendungen für ehrenamtliche Tätigkeit *sh. Erl. nach diesem UAB	500	500	-	GD=10
6450	Unfallversicherung (auch gesetzliche Unfallvers.) *sh. Erl. nach diesem UAB	34.000	33.000	-	GD=10
	Ausgaben UA 2950	34.500	33.500	-	
	Abgleich Unterabschnitt 2950				
	Einnahmen	-	-	-	
	Ausgaben	34.500	33.500	-	
	Abgleich	34.500-	33.500-	-	
	E r l ä u t e r u n g e n				
4090	Aufwendungen für Verkehrshelfer/Schülerlotsen				
6450	GuV Schülerunfallversicherung u.a.				

## Einzelplan

A. Verwaltungshaushalt 2019 Abgleich der Abschnitte und des Einzelplanes Einzelplan: 2 Schulen		Beträge in EUR		
		Ansatz 2019	Ansatz 2018	Ergebnis 2017
21	Einnahmen	-	-	-
	Ausgaben	866.300	920.800	747.838,47
	Abgleich	866.300-	920.800-	747.838,47-
29	Einnahmen	-	-	-
	Ausgaben	34.500	33.500	31.817,67
	Abgleich	34.500-	33.500-	31.817,67-
2	Einnahmen	-	-	-
	Ausgaben	900.800	954.300	779.656,14
	Abgleich	900.800-	954.300-	779.656,14-



A. Verwaltungshaushalt

Einzelplan 3

Wissenschaft, Forschung  
Kulturpflege

A. Verwaltungshaushalt 2019

Einzelplan: 3 Wissenschaft, Forschung Kulturpflege  
 Unterabschnitt: 3000 Allgemeine kulturelle Angelegenheiten

Gr	Bezeichnung/*Erläuterungen	Ansatz 2019	Ansatz 2018	Ergebnis 2017	Vermerke
<b>E i n n a h m e n</b>					
1180	Gebühren und Entgelte für Schulen und kulturelle Veranstaltungen	-	-	2.357,00	
1771	Spenden für lfd. Zwecke von privaten Unternehmen	-	-	3.656,00	
	<b>Einnahmen UA 3000</b>	-	-	<b>6.013,00</b>	
<b>A u s g a b e n</b>					
6320	verschiedener Betriebsaufwand	-	-	18.809,87	
6797	Innere Verrechnungen: werkstattleistungen	-	-	26.935,08	
7170	Zuschüsse für lfd. Zwecke an private Unternehmen	-	-	15.859,33	
	<b>Ausgaben UA 3000</b>	-	-	<b>61.604,28</b>	
	<b>Abgleich Unterabschnitt 3000</b>				
	Einnahmen	-	-	6.013,00	
	Ausgaben	-	-	61.604,28	
	<b>Abgleich</b>	-	-	<b>55.591,28-</b>	

## Einzelplan

A. Verwaltungshaushalt 2019					Beträge in EUR
Einzelplan: 3 Wissenschaft, Forschung Kulturpflege					
Unterabschnitt: 3001 Kulturelle Veranstaltungen					
Gr	Bezeichnung/*Erläuterungen	Ansatz 2019	Ansatz 2018	Ergebnis 2017	Vermerke
	E i n n a h m e n				
	kein Konto vorhanden				
	A u s g a b e n				
4140	Entgelte für tariflich Beschäftigte	-	-	10.417,74	
4340	Beiträge zu Versorgungskassen 'Tariflich Beschäftigte'	-	-	801,36	
4440	Beiträge zur gesetzlichen Sozialversicherung 'Tariflich Beschäftigte'	-	-	2.213,45	
6320	Verschiedener Betriebsaufwand	-	-	1.782,01	
6360	Dienstleistungen durch Dritte	-	-	4.367,30	
	Ausgaben UA 3001	-	-	19.581,86	
	Abgleich Unterabschnitt 3001				
	Einnahmen	-	-	-	
	Ausgaben	-	-	19.581,86	
	Abgleich	-	-	19.581,86-	

A. Verwaltungshaushalt 2019					Beträge in EUR
Einzelplan: 3 Wissenschaft, Forschung Kulturpflege					
Unterabschnitt: 3400 Heimat- u. sonst. Kulturpflege					
Gr	Bezeichnung/*Erläuterungen	Ansatz 2019	Ansatz 2018	Ergebnis 2017	Vermerke
<b>E i n n a h m e n</b>					
1180	Gebühren und Entgelte für Schulen und kulturelle Veranstaltungen	5.000	5.000	-	
1198	Umsatzsteuer aus steuerpflichtigen Entgelten	0	-	-	
1390	Einnahmen aus Verkauf	0	-	-	
1558	Umsatzsteuerrückvergütung vom Finanzamt	0	-	-	
1599	Vermischte Einnahmen	0	-	-	
1670	Erstattungen durch private Unternehmen	0	-	-	
1700	Zuweisungen für lfd. Zwecke von Bund, LAF, ERP-Sondervermögen *sh. Erl. nach diesem UAB	15.000	15.000	-	
1771	Spenden für lfd. Zwecke von privaten Unternehmen	1.500	1.500	-	
Einnahmen UA 3400		21.500	21.500	-	
<b>A u s g a b e n</b>					
4140	Entgelte für tariflich Beschäftigte	0	-	-	GD=40
4340	Beiträge zu Versorgungskassen 'Tariflich Beschäftigte'	0	-	-	GD=40
4440	Beiträge zur gesetzlichen Sozialversicherung 'Tariflich Beschäftigte'	0	-	-	GD=40
5100	Unterhalt des sonstigen unbeweglichen Vermögens	500	500	-	GD=11
5200	Verwaltungs- und Zweckausstattung	500	500	-	GD=11
6319	Sonstige Veranstaltungen *sh. Erl. nach diesem UAB	50.000	50.000	-	GD=11
6320	Verschiedener Betriebsaufwand *sh. Erl. nach diesem UAB	12.500	12.500	-	GD=11
6360	Dienstleistungen durch Dritte *sh. Erl. nach diesem UAB	25.000	25.000	-	GD=11
6400	Steuern, Versicherungen, Leistungen bei nicht-versicherten Schäden	500	500	-	GD=11
6410	Umsatzsteuer und dgl.	0	-	-	GD=11
6412	Umsatzsteuer als Vorsteuer	0	-	-	GD=11
6620	Vermischte Ausgaben	100	100	-	
6790	Innere Verrechnungen	0	15.000	-	GD=67
6797	Innere Verrechnungen: Werkstattleistungen	5.000	5.000	-	GD=67



Einzelplan

A. Verwaltungshaushalt 2019					Beträge in EUR
Einzelplan: 3 Wissenschaft, Forschung Kulturpflege					
Unterabschnitt: 3400 Heimat- u. sonst. Kulturpflege					
Gr	Bezeichnung/*Erläuterungen	Ansatz 2019	Ansatz 2018	Ergebnis 2017	Vermerke
7170	Zuschüsse für lfd. Zwecke an private Unternehmen *sh. Erl. nach diesem UAB	16.300	22.800	-	GD=11
	Ausgaben UA 3400	110.400	131.900	-	
	Abgleich Unterabschnitt 3400				
	Einnahmen	21.500	21.500	-	
	Ausgaben	110.400	131.900	-	
	Abgleich	88.900-	110.400-	-	
<b>E r l ä u t e r u n g e n</b>					
1700	Leader- Mühlendorfer Netz				
6319	Projekt: Haager Kulturprogramm (Schlossturmeuchten) (Kulturtage, Markt- u. Str.Fest,...)				
6320	Allgemeiner Ansatz, Veranstaltungskalender Sonstige eigene Veranstaltungen (Weihnachtsmarkt, ...) VA 72/2015, G171/2015				
6360	Haager Kulturprogramm - (Schlossturmeuchten) Konzeption-Projektmanagement (gefördert über Leader+)				
7170	insb. Zuschüsse für: Stromkosten Weihnachtsillumination, Faschingstreiben, Herbstfest, Zuschuss Verschönerungsverein 3.000 VA 137/98 Zuschuss Heimatfilmfestival 6500,-- VA 428/2018 (2-jährig)				

A. Verwaltungshaushalt 2019

Einzelplan: 3 Wissenschaft, Forschung Kulturpflege  
 Unterabschnitt: 3501 Volkshochschule -1-

Gr	Bezeichnung/*Erläuterungen	Ansatz 2019	Ansatz 2018	Ergebnis 2017	Vermerke
	E i n n a h m e n				
	kein Konto vorhanden				
	A u s g a b e n				
7094	Zuschüsse für lfd. Zwecke an Volkshochschulverbände und -vereine sowie deren Einricht. *sh. Erl. nach diesem UAB	3.200	7.400	3.000,00	GD=11
	Ausgaben UA 3501	3.200	7.400	3.000,00	
	Abgleich Unterabschnitt 3501				
	Einnahmen	-	-	-	
	Ausgaben	3.200	7.400	3.000,00	
	Abgleich	3.200-	7.400-	3.000,00-	
	E r l ä u t e r u n g e n				
7094	Zuwendungen an Vhs, Kath. und Ev. u. Musikschule Mühlendorf/Wldkrbg.	Bildungswerk und DGB Erwachsenenbildung			

## Einzelplan

A. Verwaltungshaushalt 2019					Beträge in EUR
Einzelplan: 3 Wissenschaft, Forschung Kulturpflege					
Unterabschnitt: 3520 Büchereien					
Gr	Bezeichnung/*Erläuterungen	Ansatz 2019	Ansatz 2018	Ergebnis 2017	Vermerke
	E i n n a h m e n				
	kein Konto vorhanden				
	A u s g a b e n				
6369	Sonstige Dienstleistungen durch Dritte	0	-	-	GD=12
6800	Abschreibungen	0	-	-	
6850	Verzinsung des Anlagekapitals	0	-	-	
	Ausgaben UA 3520	0	-	-	
	Abgleich Unterabschnitt 3520				
	Einnahmen	-	-	-	
	Ausgaben	0	-	-	
	Abgleich	0	-	-	

A. Verwaltungshaushalt 2019					
Einzelplan: 3 Wissenschaft, Forschung Kulturpflege					
Unterabschnitt: 3650 Denkmalschutz und -pflege					
Gr	Bezeichnung/*Erläuterungen	Ansatz 2019	Ansatz 2018	Ergebnis 2017	Vermerke
<b>E i n n a h m e n</b>					
1390	Einnahmen aus Verkauf	0	-	-	
1400	Mieten und Pachten *Trauungszimmer SchT	3.600	-	-	
Einnahmen UA 3650		3.600	-	-	
<b>A u s g a b e n</b>					
5000	Gebäude- und Grundstücks- unterhalt *sh. Erl. nach diesem UAB	9.100	4.000	2.074,88	GD=12
5100	Unterhalt des sonstigen unbeweglichen Vermögens	1.500	1.500	42,43	GD=12
5200	Verwaltungs- und Zweck- ausstattung *sh. Erl. nach diesem UAB	500	-	-	GD=12
5300	Mieten und Pachten	-	-	-	GD=12
5430	Reinigungskosten *sh. Erl. nach diesem UAB	500	-	-	GD=12
5440	Strom, Gas u.ä	500	-	-	GD=12
6340	Energie für Betriebszwecke *sh. Erl. nach diesem UAB	1.500	1.500	1.319,66	GD=12
6400	Steuern, Versicherungen, Leistungen bei nicht- versicherten Schäden	1.500	1.500	165,30	GD=12
6520	Post-, Fernmeldegebühren *sh. Erl. nach diesem UAB	500	500	432,02	GD=12
6797	Innere Verrechnungen: werkstattleistungen	5.000	2.500	2.766,16	GD=67
7110	Zuweisungen für lfd. Zwecke an das Land *sh. Erl. nach diesem UAB	5.600	5.600	5.221,00	GD=12
Ausgaben UA 3650		26.200	17.100	12.021,45	
<b>Abgleich Unterabschnitt 3650</b>					
Einnahmen		3.600	-	-	
Ausgaben		26.200	17.100	12.021,45	
Abgleich		22.600-	17.100-	12.021,45-	
<b>E r l ä u t e r u n g e n</b>					
5000	insb. wartung und Unterhalt BMA und Löschanlage, eletrk. Einrichtungen, etc.				
5200	Trauungszimmer SchT				
5430	Trauungszimmer SchT				
6340	Schlossturmbelichtung Strom				
6520	Telefon BMA				

Einzelplan

A. Verwaltungshaushalt 2019					Beträge in EUR
Einzelplan: 3		Wissenschaft, Forschung Kulturpflege			
Unterabschnitt: 3650		Denkmalschutz und -pflege			
Gr	Bezeichnung/*Erläuterungen	Ansatz 2019	Ansatz 2018	Ergebnis 2017	Vermerke
7110	Denkmalschutzbeitrag				

A. Verwaltungshaushalt 2019

Einzelplan: 3 Wissenschaft, Forschung Kulturpflege  
 Unterabschnitt: 3700 Kirchliche Angelegenheiten

Gr	Bezeichnung/*Erläuterungen	Ansatz 2019	Ansatz 2018	Ergebnis 2017	Vermerke
	E i n n a h m e n				
	kein konto vorhanden				
	A u s g a b e n				
5000	Gebäude- und Grundstücks- unterhalt	100	100	38,11	GD=11
7180	zuschüsse für lfd. zwecke an die übrigen Bereiche	100	300	-	GD=11
	Ausgaben UA 3700	200	400	38,11	
	Abgleich Unterabschnitt 3700				
	Einnahmen	-	-	-	
	Ausgaben	200	400	38,11	
	Abgleich	200-	400-	38,11-	

## Einzelplan

A. Verwaltungshaushalt 2019		Beträge in EUR		
Abgleich der Abschnitte und des Einzelplanes				
Einzelplan: 3 Wissenschaft, Forschung Kulturpflege				
		Ansatz 2019	Ansatz 2018	Ergebnis 2017
30	Einnahmen	-	-	6.013,00
	Ausgaben	-	-	81.186,14
	Abgleich	-	-	75.173,14-
34	Einnahmen	21.500	21.500	-
	Ausgaben	110.400	131.900	-
	Abgleich	88.900-	110.400-	-
35	Einnahmen	-	-	-
	Ausgaben	3.200	7.400	3.000,00
	Abgleich	3.200-	7.400-	3.000,00-
36	Einnahmen	3.600	-	-
	Ausgaben	26.200	17.100	12.021,45
	Abgleich	22.600-	17.100-	12.021,45-
37	Einnahmen	-	-	-
	Ausgaben	200	400	38,11
	Abgleich	200-	400-	38,11-
3	Einnahmen	25.100	21.500	6.013,00
	Ausgaben	140.000	156.800	96.245,70
	Abgleich	114.900-	135.300-	90.232,70-





A. Verwaltungshaushalt

Einzelplan 4

Soziale Sicherung

A. Verwaltungshaushalt 2019					
Einzelplan: 4 Soziale Sicherung					
Unterabschnitt: 4310 Soziale Einrichtungen für Ältere (ohne Pflegeeinrichtungen)					
Gr	Bezeichnung/*Erläuterungen	Ansatz 2019	Ansatz 2018	Ergebnis 2017	Vermerke
E i n n a h m e n					
kein Konto vorhanden					
A u s g a b e n					
4140	Entgelte für tariflich Beschäftigte *sh. Erl. nach diesem UAB	1.400	1.400	1.265,95	GD=40
4440	Beiträge zur gesetzlichen Sozialversicherung 'Tariflich Beschäftigte'	400	400	379,77	GD=40
6310	Gemeinschaftspflege u.ä. *sh. Erl. nach diesem UAB	13.000	13.000	13.479,20	GD=8
Ausgaben UA 4310		14.800	14.800	15.124,92	
Abgleich Unterabschnitt 4310					
Einnahmen		-	-	-	
Ausgaben		14.800	14.800	15.124,92	
Abgleich		14.800-	14.800-	15.124,92-	
E r l ä u t e r u n g e n					
4140	Fahrer HEZ-Shuttle				
6310	Zusch. Alternachmittag Herbstfest GR 401/2007				

## Einzelplan

A. Verwaltungshaushalt 2019					Beträge in EUR
Einzelplan: 4 Soziale Sicherung					
Unterabschnitt: 4600 Einrichtungen der Jugendarbeit					
Gr	Bezeichnung/*Erläuterungen	Ansatz 2019	Ansatz 2018	Ergebnis 2017	Vermerke
<b>E i n n a h m e n</b>					
1771	Spenden für lfd. Zwecke von privaten Unternehmen	0	-	-	
	Einnahmen UA 4600	0	-	-	
<b>A u s g a b e n</b>					
5100	Unterhalt des sonstigen unbeweglichen Vermögens *sh. Erl. nach diesem UAB	6.000	6.000	1.743,83	GD=8
5350	Pachten	0	-	-	GD=8
6320	Verschiedener Betriebsaufwand *sh. Erl. nach diesem UAB	3.600	3.600	1.527,96	GD=8
6797	Innere Verrechnungen: Werkstattleistungen	25.000	20.000	19.998,46	GD=67
7092	Zuschüsse für lfd. Zwecke an Jugendverbände u.ä. sowie deren Einrichtungen *sh. Erl. nach diesem UAB	27.300	27.300	27.753,24	GD=8
	Ausgaben UA 4600	61.900	56.900	51.023,49	
	Abgleich Unterabschnitt 4600				
	Einnahmen	0	-	-	
	Ausgaben	61.900	56.900	51.023,49	
	Abgleich	61.900-	56.900-	51.023,49-	
<b>E r l ä u t e r u n g e n</b>					
5100	Unterhalt Spielplätze				
6320	Kinderferienprogramm				
7092	JUZ; AWO-JAGUS				

A. Verwaltungshaushalt 2019

Einzelplan: 4 Soziale Sicherung  
 Unterabschnitt: 4601 Einrichtung der Jugendarbeit -1- Jugendpfleger

Gr	Bezeichnung/*Erläuterungen	Ansatz 2019	Ansatz 2018	Ergebnis 2017	Vermerke
E i n n a h m e n					
kein Konto vorhanden					
A u s g a b e n					
4140	Entgelte für tariflich Beschäftigte *sh. Erl. nach diesem UAB	0	-	-	GD=40
4340	Beiträge zu Versorgungskassen 'Tariflich Beschäftigte'	0	-	-	GD=40
4440	Beiträge zur gesetzlichen Sozialversicherung 'Tariflich Beschäftigte'	0	-	-	GD=40
5620	Aus- und Fortbildung, Umschulung	0	-	-	GD=8
6360	Dienstleistungen durch Dritte	0	-	-	GD=8
6550	Sachverständigenkosten, Gerichtskosten u.ä.	0	-	-	GD=8
6580	Sonstige Geschäftsausgaben	0	-	-	GD=8
Ausgaben UA 4601		0	-	-	
Abgleich Unterabschnitt 4601					
Einnahmen		-	-	-	
Ausgaben		0	-	-	
Abgleich		0	-	-	
E r l ä u t e r u n g e n					
4140	Halbtagsstelle Jugendpfleger GR 175/10				

## Einzelplan

A. Verwaltungshaushalt 2019					Beträge in EUR
Einzelplan: 4 Soziale Sicherung					
Unterabschnitt: 4602 Einrichtung der Jugendarbeit -2-					
Gr	Bezeichnung/*Erläuterungen	Ansatz 2019	Ansatz 2018	Ergebnis 2017	Vermerke
	E i n n a h m e n				
	kein Konto vorhanden				
	A u s g a b e n				
7008	Betriebskostenförderung nach dem BayKiBiG *sh. Erl. nach diesem UAB	5.000	5.000	-	GD=8
7170	Zuschüsse für lfd. Zwecke an private Unternehmen	0	-	-	übtr.
7180	Zuschüsse für lfd. Zwecke an die übrigen Bereiche *sh. Erl. nach diesem UAB	55.100	55.100	33.911,55	GD=8
	Ausgaben UA 4602	60.100	60.100	33.911,55	
	Abgleich Unterabschnitt 4602				
	Einnahmen	-	-	-	
	Ausgaben	60.100	60.100	33.911,55	
	Abgleich	60.100-	60.100-	33.911,55-	
	E r l ä u t e r u n g e n				
7008	Förderung von Tagespflege nach BayKiBiG				
7180	Tages- und Grosstagespflege; Zuschuss Kinderneest, GR 18/2008, GR513/2013 Platzförderung für Tagespflege mit 2 EUR je Kind und Stunde GR461/2012, GR122/2015, GR137/2017 Zusätzliche Förderung Kinderneest bis zu 1.800/Monat (GR227/2016)				

A. Verwaltungshaushalt 2019

Einzelplan: 4 Soziale Sicherung  
 Unterabschnitt: 4620 Einrichtungen der Familienförderung

Gr	Bezeichnung/*Erläuterungen	Ansatz 2019	Ansatz 2018	Ergebnis 2017	Vermerke
	<b>E i n n a h m e n</b>				
	kein Konto vorhanden				
	<b>A u s g a b e n</b>				
7180	Zuschüsse für lfd. Zwecke an die übrigen Bereiche *sh. Erl. nach diesem UAB	13.200	13.200	10.800,00	GD=8
	Ausgaben UA 4620	13.200	13.200	10.800,00	
	Abgleich Unterabschnitt 4620				
	Einnahmen	-	-	-	
	Ausgaben	13.200	13.200	10.800,00	
	Abgleich	13.200-	13.200-	10.800,00-	
	<b>E r l ä u t e r u n g e n</b>				
7180	Zusch. FAM GR 513/2013 und GR 403/2007				

## Einzelplan

A. Verwaltungshaushalt 2019					Beträge in EUR
Einzelplan: 4 Soziale Sicherung					
Unterabschnitt: 4640 Tageseinrichtungen für Kinder					
Gr	Bezeichnung/*Erläuterungen	Ansatz 2019	Ansatz 2018	Ergebnis 2017	Vermerke
<b>E i n n a h m e n</b>					
1400	Mieten und Pachten	-	-	4.780,91	
1710	Zuweisungen für lfd. Zwecke vom Land *sh. Erl. nach diesem UAB	35.000	45.000	54.142,84	
1714	Zuweisungen für lfd. Zwecke: Kindergarten (Betriebskostenförderung) *sh. Erl. nach diesem UAB	700.000	687.000	716.506,88	
Einnahmen UA 4640		735.000	732.000	775.430,63	
<b>A u s g a b e n</b>					
5000	Gebäude- und Grundstücksunterhalt	-	-	3.012,60	
5400	Bewirtschaftung der Grundstücke und Gebäude	-	-	1.432,80	
6400	Steuern, Versicherungen, Leistungen bei nicht-versicherten Schäden	-	-	697,52	
6797	Innere Verrechnungen: Werkstattleistungen	-	-	5.526,30	
7008	Betriebskostenförderung nach dem BayKiBiG *sh. Erl. nach diesem UAB	1.345.000	1.315.000	1.437.964,42	GD=8
Ausgaben UA 4640		1.345.000	1.315.000	1.448.633,64	
<b>Abgleich Unterabschnitt 4640</b>					
Einnahmen		735.000	732.000	775.430,63	
Ausgaben		1.345.000	1.315.000	1.448.633,64	
Abgleich		610.000-	583.000-	673.203,01-	
<b>E r l ä u t e r u n g e n</b>					
1710	Bundesmittel für unter 3-jährige				
1714	staatl. Anteil BK-Förderung (BayKiBiG) für alle Einrichtungen (inkl. kommunalen KiGa), s.a. 0.4640.7008				
7008	Betriebskostenförderung für alle Einrichtungen (inkl. kommunalen KiGa) einschl. KiFÖG				

A. Verwaltungshaushalt 2019					
Einzelplan: 4 Soziale Sicherung					
Unterabschnitt: 4641 Tageseinrichtung für Kinder -1-					
Gr	Bezeichnung/*Erläuterungen	Ansatz 2019	Ansatz 2018	Ergebnis 2017	Vermerke
E i n n a h m e n					
1100	Benutzungsgebühren und ähnliche Entgelte	87.000	87.000	87.306,00	KE=46
1624	Erstattung durch den Bezirk *sh. Erl. nach diesem UAB	44.000	36.400	54.872,06	KE=46
1710	Zuweisungen für lfd. Zwecke vom Land *sh. Erl. nach diesem UAB	3.500	4.200	11.163,50	KE=46
1720	Zuweisungen für lfd. Zwecke von Gemeinden und Gemeindeverbänden	83.000	58.500	59.723,90	KE=46
1721	Betriebskostenförderung durch den Markt Haag i. OB	452.000	432.000	595.420,00	KE=46
1771	Spenden für lfd. Zwecke von privaten Unternehmen	500	500	1.950,00	KE=46
Einnahmen UA 4641		670.000	618.600	810.435,46	
A u s g a b e n					
4140	Entgelte für tariflich Beschäftigte	505.500	512.500	484.898,59	KE=46, GD=40
4340	Beiträge zu Versorgungskassen 'Tariflich Beschäftigte'	39.800	39.800	37.946,79	KE=46, GD=40
4440	Beiträge zur gesetzlichen Sozialversicherung 'Tariflich Beschäftigte'	103.600	103.600	86.338,91	KE=46, GD=40
4590	Beihilfen, Unterstützungen u.ä.	200	200	126,00	KE=46, GD=40
4690	Personalnebenausgaben	3.100	3.100	3.627,84	KE=46, GD=40
5000	Gebäude- und Grundstücksunterhalt	4.000	6.700	4.637,45	KE=46, GD=8
5100	Unterhalt des sonstigen unbeweglichen Vermögens	1.500	1.500	44,13	KE=46, GD=8
5200	Verwaltungs- und Zweckausstattung	2.500	2.100	2.285,63	KE=46, GD=8
5310	Mieten für Gebäude und Grundstücke	-	-	4.550,00	
5410	Haus-, Grundstückslasten	1.800	1.800	1.435,58	KE=46, GD=8
5420	Heizungskosten	4.900	4.900	4.937,46	KE=46, GD=8
5430	Reinigungskosten *sh. Erl. nach diesem UAB	4.000	5.000	4.059,50	KE=46, GD=8
5440	Strom, Gas u.ä	3.100	3.100	2.258,26	KE=46, GD=8
5620	Aus- und Fortbildung, Umschulung	2.000	3.000	5.506,48	KE=46, GD=8
6020	Kindergartenbedarf	2.800	2.800	2.267,62	KE=46, GD=8
6022	Bücherei, Fachliteratur	500	500	371,75	KE=46, GD=8
6321	Öffentlichkeitsarbeit *sh. Erl. nach diesem UAB	500	2.500	720,91	KE=46, GD=8
6322	EDV-Kosten an Dritte	900	800	760,23	KE=46, GD=8



## Einzelplan

A. Verwaltungshaushalt 2019					Beträge in EUR
Einzelplan: 4 Soziale Sicherung					
Unterabschnitt: 4641 Tageseinrichtung für Kinder -1-					
Gr	Bezeichnung/*Erläuterungen	Ansatz 2019	Ansatz 2018	Ergebnis 2017	Vermerke
6400	Steuern, Versicherungen, Leistungen bei nicht-versicherten Schäden	1.700	1.700	1.598,65	KE=46, GD=8
6500	Bürobedarf	3.000	3.000	3.284,84	KE=46, GD=8
6510	Bücher, Zeitschriften u.ä.	900	700	1.257,38	KE=46, GD=8
6520	Post-, Fernmeldegebühren	900	900	730,08	KE=46, GD=8
6540	Dienstreisen	500	500	573,30	KE=46, GD=8
6550	Sachverständigenkosten, Gerichtskosten u.ä. *sh. Erl. nach diesem UAB	28.400	28.400	23.177,50	KE=46, GD=8
6580	Sonstige Geschäftsausgaben	1.000	1.000	1.017,32	KE=46, GD=8
6620	Vermischte Ausgaben	100	100	-	KE=46
6790	Innere Verrechnungen	65.000	55.000	60.200,00	KE=46, GD=68
6797	Innere Verrechnungen: Werkstattleistungen	11.000	11.000	6.790,02	KE=46, GD=67
6800	Abschreibungen	35.000	35.000	34.445,25	KE=46, GD=69
6850	Verzinsung des Anlagekapitals	40.000	40.000	36.179,50	KE=46, GD=69
	Ausgaben UA 4641	868.200	871.200	816.026,97	
	Abgleich Unterabschnitt 4641				
	Einnahmen	670.000	618.600	810.435,46	
	Ausgaben	868.200	871.200	816.026,97	
	Abgleich	198.200-	252.600-	5.591,51-	
<b>E r l ä u t e r u n g e n</b>					
1624	Eingliederungshilfe SGB XII Integrationskindergarten,				
1710	Bundesmittel				
5430	u.a. Sandreinigung, Reinigung Bällebad				
6321	Veröffentl. Konzeption, KiGaZ, etc.				
6550	heilpädagogische Förderung, Supervision				

A. Verwaltungshaushalt 2019					
Einzelplan: 4 Soziale Sicherung					
Unterabschnitt: 4642 Tageseinrichtung für Kinder -2- Kinderhaus Arche Noah					
Gr	Bezeichnung/*Erläuterungen	Ansatz 2019	Ansatz 2018	Ergebnis 2017	Vermerke
<b>E i n n a h m e n</b>					
1400	Mieten und Pachten *sh. Erl. nach diesem UAB	5.000	4.800	-	
	Einnahmen UA 4642	5.000	4.800	-	
<b>A u s g a b e n</b>					
5000	Gebäude- und Grundstücks- unterhalt *sh. Erl. nach diesem UAB	2.700	2.700	1.156,47	GD=8
5100	Unterhalt des sonstigen unbeweglichen Vermögens	400	400	-	GD=8
5400	Bewirtschaftung der Grundstücke und Gebäude	100	2.000	-	GD=8
5410	Haus-, Grundstückslasten	2.000	-	-	GD=8
5420	Heizungskosten *sh. Erl. nach diesem UAB	0	-	-	GD=8
6400	Steuern, Versicherungen, Leistungen bei nicht- versicherten Schäden	1.200	1.200	409,72	GD=8
6797	Innere Verrechnungen: Werkstattleistungen	7.000	7.000	-	GD=67
6800	Abschreibungen	25.000	12.500	11.642,12	GD=69
6850	Verzinsung des Anlagekapitals	50.000	30.000	29.288,62	GD=69
7000	Zuschüsse für lfd. Zwecke an wohlfahrtsverbände u.ä. sowie deren Einrichtungen *sh. Erl. nach diesem UAB	0	-	-	GD=8
	Ausgaben UA 4642	88.400	55.800	42.496,93	
<b>Abgleich Unterabschnitt 4642</b>					
	Einnahmen	5.000	4.800	-	
	Ausgaben	88.400	55.800	42.496,93	
	Abgleich	83.400-	51.000-	42.496,93-	
<b>E r l ä u t e r u n g e n</b>					
1400	Nebenkostenabrechnung Vorjahr				
5000	Wartung und Aufschaltung BMA, Wartung der Heizungsanlage				
5420	Verbrauchsgebühren trägt ab 01.09.2011 die Pfarrkirchenstiftung				
7000	Defizitübernahme i. H. von 80% für kath. Kiga und Krippe gem. Betriebsträgervereinbarung zus. Defizitübern. für Personalkosten einer Berufspraktikantin (GR 106/2015)				

Einzelplan

A. Verwaltungshaushalt 2019					Beträge in EUR
Einzelplan: 4 Soziale Sicherung					
Unterabschnitt: 4701 Förderung der wohlfahrtspflege -01-					
Gr	Bezeichnung/*Erläuterungen	Ansatz 2019	Ansatz 2018	Ergebnis 2017	Vermerke
	E i n n a h m e n				
	kein Konto vorhanden				
	A u s g a b e n				
7099	Zuschüsse für lfd. Zwecke an sonstige Verbände, Vereine u.ä. sowie deren Einrichtungen *sh. Erl. nach diesem UAB	5.000	5.000	4.549,50	GD=8
	Ausgaben UA 4701	5.000	5.000	4.549,50	
	Abgleich Unterabschnitt 4701				
	Einnahmen	-	-	-	
	Ausgaben	5.000	5.000	4.549,50	
	Abgleich	5.000-	5.000-	4.549,50-	
	E r l ä u t e r u n g e n				
7099	Überörtliche Organisationen der Freien Wohlfahrtspflege, Zuschuss Donum Vitae VA 429/13, Soziales Nachbarschaftliches Netzwerk e.V. (GR90/2015)				

A. Verwaltungshaushalt 2019

Einzelplan: 4 Soziale Sicherung  
 Unterabschnitt: 4900 Sonst. soziale Angelegenheiten -örtlicher Träger-

Gr	Bezeichnung/*Erläuterungen	Ansatz 2019	Ansatz 2018	Ergebnis 2017	Vermerke
<b>E i n n a h m e n</b>					
1771	Spenden für lfd. Zwecke von privaten Unternehmen	0	-	4.125,90	
	Einnahmen UA 4900	0	-	4.125,90	
<b>A u s g a b e n</b>					
7010	Zuschüsse für lfd. Zwecke an die Arbeiterwohlfahrt sowie deren Einrichtungen	600	600	-	
7030	Zuschüsse für lfd. Zwecke an die Caritas sowie deren Einrichtungen	1.000	1.000	1.300,00	GD=8
7090	Zuschüsse für lfd. Zwecke an Verbände, Vereine u.ä. sowie deren Einrichtungen *sh. Erl. nach diesem UAB	700	700	250,00	GD=8
7180	Zuschüsse für lfd. Zwecke an die übrigen Bereiche *sh. Erl. nach diesem UAB	4.000	4.000	3.750,10	GD=8
	Ausgaben UA 4900	6.300	6.300	5.300,10	
	Abgleich Unterabschnitt 4900				
	Einnahmen	0	-	4.125,90	
	Ausgaben	6.300	6.300	5.300,10	
	Abgleich	6.300-	6.300-	1.174,20-	
<b>E r l ä u t e r u n g e n</b>					
7090	Mukki Zuschuss				
7180	Ausgabe von Müllsäcken, Weihnachtsgewandungen				

## Einzelplan

A. Verwaltungshaushalt 2019 Abgleich der Abschnitte und des Einzelplanes Einzelplan: 4 Soziale Sicherung		Beträge in EUR		
		Ansatz 2019	Ansatz 2018	Ergebnis 2017
43	Einnahmen	-	-	-
	Ausgaben	14.800	14.800	15.124,92
	Abgleich	14.800-	14.800-	15.124,92-
46	Einnahmen	1.410.000	1.355.400	1.585.866,09
	Ausgaben	2.436.800	2.372.200	2.402.892,58
	Abgleich	1.026.800-	1.016.800-	817.026,49-
47	Einnahmen	-	-	-
	Ausgaben	5.000	5.000	4.549,50
	Abgleich	5.000-	5.000-	4.549,50-
49	Einnahmen	0	-	4.125,90
	Ausgaben	6.300	6.300	5.300,10
	Abgleich	6.300-	6.300-	1.174,20-
4	Einnahmen	1.410.000	1.355.400	1.589.991,99
	Ausgaben	2.462.900	2.398.300	2.427.867,10
	Abgleich	1.052.900-	1.042.900-	837.875,11-



A. Verwaltungshaushalt

Einzelplan 5

Gesundheit, Sport,  
Erholung

A. Verwaltungshaushalt 2019					
Einzelplan: 5		Gesundheit, Sport, Erholung			
Unterabschnitt: 5500		Förderung des Sports			
Gr	Bezeichnung/*Erläuterungen	Ansatz 2019	Ansatz 2018	Ergebnis 2017	Vermerke
<b>E i n n a h m e n</b>					
1100	Benutzungsgebühren und ähnliche Entgelte *sh. Erl. nach diesem UAB	6.700	6.700	8.730,03	
	Einnahmen UA 5500	6.700	6.700	8.730,03	
<b>A u s g a b e n</b>					
5100	Unterhalt des sonstigen unbeweglichen Vermögens	100	100	-	GD=11
5400	Bewirtschaftung der Grundstücke und Gebäude *sh. Erl. nach diesem UAB	200	200	1.139,48	GD=11
6620	vermischte Ausgaben	100	100	-	
6797	Innere Verrechnungen: Werkstattleistungen *sh. Erl. nach diesem UAB	21.800	21.800	15.078,30	GD=67
7093	Zuschüsse für lfd. Zwecke an Sportverbände und -vereine sowie deren Einrichtungen *sh. Erl. nach diesem UAB	34.500	34.500	26.478,58	GD=11
	Ausgaben UA 5500	56.700	56.700	42.696,36	
Abgleich Unterabschnitt 5500					
	Einnahmen	6.700	6.700	8.730,03	
	Ausgaben	56.700	56.700	42.696,36	
	Abgleich	50.000-	50.000-	33.966,33-	
<b>E r l ä u t e r u n g e n</b>					
1100	Geb. f. RS-TH, Platzunterhalt				
5400	Bewirtschaftung Bolzplatz				
6797	Bauhofleistungen für Sportplatzpflege				
7093	Förderung Jugendarbeit 8.300 EUR, Fremdleistungen u. Material für Unterhalt v.6 Rasenspielfeldern, Unterhaltspausch. Freisportfläche				



## Einzelplan

A. Verwaltungshaushalt 2019					Beträge in EUR
Einzelplan: 5 Unterabschnitt: 5700		Gesundheit, Sport, Erholung Badeanstalten			
Gr	Bezeichnung/*Erläuterungen	Ansatz 2019	Ansatz 2018	Ergebnis 2017	Vermerke
E i n n a h m e n					
1161	Badegebühren u.ä. Entgelte	19.000	19.000	22.697,46	KE=57
1198	Umsatzsteuer aus steuerpflichtigen Entgelten	3.000	3.000	3.511,93	KE=57
1400	Mieten und Pachten *sh. Erl. nach diesem UAB	6.200	6.000	6.011,84	KE=57
1550	Versicherungen, Schadensfälle und dgl.	0	-	435,00	
1558	Umsatzsteuerrückvergütung vom Finanzamt	5.800	5.800	284,47	KE=57
1620	Kostenerstattungen vom überörtlichen Träger	0	-	5.052,18	
Einnahmen UA 5700		34.000	33.800	37.992,88	
A u s g a b e n					
4140	Entgelte für tariflich Beschäftigte *sh. Erl. nach diesem UAB	19.600	28.200	23.967,85	KE=57, GD=40
4160	Beschäftigungsentgelte und dgl	18.000	17.500	18.317,79	KE=57, GD=40
4340	Beiträge zu Versorgungskassen 'Tariflich Beschäftigte' *sh. Erl. nach diesem UAB	1.600	2.400	1.438,98	KE=57, GD=40
4440	Beiträge zur gesetzlichen Sozialversicherung 'Tariflich Beschäftigte'	4.000	6.700	3.604,19	KE=57, GD=40
5000	Gebäude- und Grundstücksunterhalt	1.800	1.800	1.833,77	KE=57, GD=7
5100	Unterhalt des sonstigen unbeweglichen Vermögens	4.500	4.500	3.412,18	KE=57, GD=7
5220	Arbeitsgeräte und -maschinen	1.000	1.000	525,81	KE=57, GD=7
5350	Pachten *sh. Erl. nach diesem UAB	0	-	-	KE=57, GD=7
5400	Bewirtschaftung der Grundstücke und Gebäude	7.800	6.500	7.230,38	KE=57, GD=7
5420	Heizungskosten	1.000	1.000	649,76	KE=57, GD=7
6340	Energie für Betriebszwecke	4.000	3.700	2.538,15	KE=57, GD=7
6360	Dienstleistungen durch Dritte *sh. Erl. nach diesem UAB	2.500	2.500	35,00	KE=57, GD=7
6400	Steuern, Versicherungen, Leistungen bei nicht-versicherten Schäden	600	600	626,10	KE=57, GD=7
6410	Umsatzsteuer und dgl.	3.000	3.000	1.040,03	KE=57, GD=7
6412	Umsatzsteuer als Vorsteuer	5.800	5.800	4.068,11	KE=57, GD=7
6520	Post-, Fernmeldegebühren *sh. Erl. nach diesem UAB	1.800	500	1.028,75	KE=57, GD=7
6551	Sachverständigenkosten *sh. Erl. nach diesem UAB	5.000	5.000	4.065,63	KE=57, GD=7

A. Verwaltungshaushalt 2019					Einzelplan
Einzelplan: 5 Gesundheit, Sport, Erholung					Beträge in EUR
Unterabschnitt: 5700 Badeanstalten					
Gr	Bezeichnung/*Erläuterungen	Ansatz 2019	Ansatz 2018	Ergebnis 2017	Vermerke
6620	Vermischte Ausgaben	1.000	1.000	1.116,97	KE=57
6790	Innere Verrechnungen	24.000	20.000	21.300,00	KE=57, GD=68
6797	Innere Verrechnungen: Werkstattleistungen	24.000	21.000	22.930,75	KE=57, GD=67
6800	Abschreibungen	53.500	53.500	51.435,22	KE=57, GD=69
6850	Verzinsung des Anlagekapitals	33.000	35.000	28.595,48	KE=57, GD=69
	Ausgaben UA 5700	217.500	221.200	199.760,90	
	Abgleich Unterabschnitt 5700				
	Einnahmen	34.000	33.800	37.992,88	
	Ausgaben	217.500	221.200	199.760,90	
	Abgleich	183.500-	187.400-	161.768,02-	
<b>E r l ä u t e r u n g e n</b>					
1400	Pacht FB-Gaststätte GR-Beschl. 291/10 und Nebenkosten				
4140	zus. Aufsichtspersonal				
4340	zus. Aufsichtspersonal				
5350	Pacht für Erweiterungsfläche Süd				
6360	Externe Badeaufsichten				
6520	Bayern W-LAN, Telefongebühren, etc.				
6551	Wasseruntersuchungen, Bilanz BKPV,				

## Einzelplan

A. Verwaltungshaushalt 2019 Abgleich der Abschnitte und des Einzelplanes Einzelplan: 5 Gesundheit, Sport, Erholung		Beträge in EUR		
		Ansatz 2019	Ansatz 2018	Ergebnis 2017
55	Einnahmen	6.700	6.700	8.730,03
	Ausgaben	56.700	56.700	42.696,36
	Abgleich	50.000-	50.000-	33.966,33-
57	Einnahmen	34.000	33.800	37.992,88
	Ausgaben	217.500	221.200	199.760,90
	Abgleich	183.500-	187.400-	161.768,02-
5	Einnahmen	40.700	40.500	46.722,91
	Ausgaben	274.200	277.900	242.457,26
	Abgleich	233.500-	237.400-	195.734,35-



Einzelplan

A. Verwaltungshaushalt

Einzelplan 6

Bau- und Wohnungswesen,  
Verkehr

A. Verwaltungshaushalt 2019					
Einzelplan: 6		Bau- und Wohnungswesen, Verkehr			
Unterabschnitt: 6000		Bauverwaltung			
Gr	Bezeichnung/*Erläuterungen	Ansatz 2019	Ansatz 2018	Ergebnis 2017	Vermerke
<b>E i n n a h m e n</b>					
1000	Verwaltungsgebühren *auch verkehrsr.A0	5.000	5.000	4.252,14	
1390	Einnahmen aus Verkauf *auch Ausschreibungsunterlagen	500	100	-	
1690	Innere Verrechnungen	167.400	85.000	177.900,00	
	<b>Einnahmen UA 6000</b>	<b>172.900</b>	<b>90.100</b>	<b>182.152,14</b>	
<b>A u s g a b e n</b>					
4140	Entgelte für tariflich Beschäftigte	174.900	171.100	163.273,88	GD=40
4340	Beiträge zu Versorgungskassen 'Tariflich Beschäftigte'	13.600	13.300	13.516,98	GD=40
4440	Beiträge zur gesetzlichen Sozialversicherung 'Tariflich Beschäftigte'	35.400	34.600	31.570,50	GD=40
4590	Beihilfen,Unterstützungen u.ä.	100	100	18,00	GD=40
6322	EDV-Kosten an Dritte	4.600	4.600	3.666,10	GD=1
6360	Dienstleistungen durch Dritte *sh. Erl. nach diesem UAB	600	600	2.570,54	GD=1
6500	Bürobedarf *sh. Erl. nach diesem UAB	1.000	1.000	173,75	GD=1
6510	Bücher, Zeitschriften u.ä.	1.100	1.100	964,73	GD=1
6540	Dienstreisen	800	800	453,08	GD=1
	<b>Ausgaben UA 6000</b>	<b>232.100</b>	<b>227.200</b>	<b>216.207,56</b>	
<b>Abgleich Unterabschnitt 6000</b>					
	<b>Einnahmen</b>	<b>172.900</b>	<b>90.100</b>	<b>182.152,14</b>	
	<b>Ausgaben</b>	<b>232.100</b>	<b>227.200</b>	<b>216.207,56</b>	
	<b>Abgleich</b>	<b>59.200-</b>	<b>137.100-</b>	<b>34.055,42-</b>	
<b>E r l ä u t e r u n g e n</b>					
6360	Bauvorlagen				
6500	Pflege digitale Flurkarte, Umstellung auf ALKIS (BA 84/2012)				

Einzelplan

A. Verwaltungshaushalt 2019					Beträge in EUR
Einzelplan: 6 Bau- und Wohnungswesen, Verkehr					
Unterabschnitt: 6100 Städtebauliche Planung, Städtebauförderung, Vermessung, Bauordnung					
Gr	Bezeichnung/*Erläuterungen	Ansatz 2019	Ansatz 2018	Ergebnis 2017	Vermerke
E i n n a h m e n					
kein Konto vorhanden					
A u s g a b e n					
6555	Planungskosten, Bebauungspläne u.ä., soweit nicht Gr. 94 ff *sh. Erl. nach diesem UAB	40.000	63.000	40.031,09	GD=12
6580	Sonstige Geschäftsausgaben	500	500	-	GD=1
Ausgaben UA 6100		40.500	63.500	40.031,09	
Abgleich Unterabschnitt 6100					
Einnahmen		-	-	-	
Ausgaben		40.500	63.500	40.031,09	
Abgleich		40.500-	63.500-	40.031,09-	
E r l ä u t e r u n g e n					
6555	Bebauungspläne, Überarbeitung des Flächennutzungsplans GR 592/13 - 165.000 Überarbeitung des Landschaftsplanes GR 61/2014 - 47.000				

A. Verwaltungshaushalt 2019					
Einzelplan: 6		Bau- und Wohnungswesen, Verkehr			
Unterabschnitt: 6300		Gemeindestraßen			
Gr	Bezeichnung/*Erläuterungen	Ansatz 2019	Ansatz 2018	Ergebnis 2017	Vermerke
<b>E i n n a h m e n</b>					
1000	Verwaltungsgebühren	0	-	8,00	
1346	Verkauf von Bau- und sonstigem Material	0	-	6.482,01	
1500	Ersätze für die Benutzung von Anstalten und Einrichtungen	500	500	470,00	
1715	Zuweisungen für lfd. Zwecke: Kommunal.Anteil a.d.Kfz-Steuer (soweit nicht UGr 3615) *sh. Erl. nach diesem UAB	95.900	88.000	88.000,00	
1780	Zuschüsse für lfd. Zwecke von übrigen Bereichen	0	-	-	übtr.
Einnahmen UA 6300		96.400	88.500	94.960,01	
<b>A u s g a b e n</b>					
5100	Unterhalt des sonstigen unbeweglichen Vermögens	135.000	135.000	70.268,33	GD=2
5135	Unterhalt: Winterdienst	70.000	70.000	70.603,21	GD=2
5151	Unterhalt:Entwässerungsanlagen *sh. Erl. nach diesem UAB	200.000	202.000	194.531,83	GD=2
5165	Unterhalt: Grünanlagen u.ä.	10.000	10.000	3.359,04	GD=2
6340	Energie für Betriebszwecke *sh. Erl. nach diesem UAB	5.000	5.000	2.064,94	GD=2
6400	Steuern, Versicherungen, Leistungen bei nicht-versicherten Schäden	0	-	-	GD=2
6620	Vermischte Ausgaben	100	100	-	
6797	Innere Verrechnungen: werkstattleistungen	260.000	260.000	243.693,67	GD=67
Ausgaben UA 6300		680.100	682.100	584.521,02	
Abgleich Unterabschnitt 6300					
Einnahmen		96.400	88.500	94.960,01	
Ausgaben		680.100	682.100	584.521,02	
Abgleich		583.700-	593.600-	489.561,01-	
<b>E r l ä u t e r u n g e n</b>					
1715	Straßenunterhaltungspauschale für Gemeindestrassen				
5151	Haushaltmäßige Verrechnung der Strassenentwässerungskosten Einn. bei 0.7000.1113				
6340	Lichtsignalanlagen				



## Einzelplan

A. Verwaltungshaushalt 2019					Beträge in EUR
Einzelplan: 6 Bau- und Wohnungswesen, Verkehr					
Unterabschnitt: 6701 Straßenbeleuchtung -01-					
Gr	Bezeichnung/*Erläuterungen	Ansatz 2019	Ansatz 2018	Ergebnis 2017	Vermerke
	E i n n a h m e n				
	kein Konto vorhanden				
	A u s g a b e n				
5100	Unterhalt des sonstigen unbeweglichen Vermögens *sh. Erl. nach diesem UAB	35.000	35.000	14.677,25	GD=2
6342	Stromverbrauch für Betriebszwecke *sh. Erl. nach diesem UAB	45.000	45.000	31.577,47	GD=2
	Ausgaben UA 6701	80.000	80.000	46.254,72	
	Abgleich Unterabschnitt 6701				
	Einnahmen	-	-	-	
	Ausgaben	80.000	80.000	46.254,72	
	Abgleich	80.000-	80.000-	46.254,72-	
	E r l ä u t e r u n g e n				
5100	Unterhalt Straßenbeleuchtung, Ersatz Leuchtquellen				
6342	Stromverbrauch Strassenbeleuchtung				

A. Verwaltungshaushalt 2019

Einzelplan: 6 Bau- und Wohnungswesen, Verkehr  
 Unterabschnitt: 6751 Straßenreinigung

Gr	Bezeichnung/*Erläuterungen	Ansatz 2019	Ansatz 2018	Ergebnis 2017	Vermerke
<b>E i n n a h m e n</b>					
1627	Erstattungen durch Gemeinden und Gemeindeverbände: Straßenunterhalt	0	-	-	
1680	Erstattungen durch übrige Bereiche	0	-	-	
	<b>Einnahmen UA 6751</b>	<b>0</b>	<b>-</b>	<b>-</b>	
<b>A u s g a b e n</b>					
6369	Sonstige Dienstleistungen durch Dritte *sh. Erl. nach diesem UAB	17.000	15.000	15.498,38	GD=2
6797	Innere Verrechnungen: Werkstattleistungen *sh. Erl. nach diesem UAB	45.000	45.000	33.713,20	GD=67
	<b>Ausgaben UA 6751</b>	<b>62.000</b>	<b>60.000</b>	<b>49.211,58</b>	
	<b>Abgleich Unterabschnitt 6751</b>				
	Einnahmen	0	-	-	
	Ausgaben	62.000	60.000	49.211,58	
	<b>Abgleich</b>	<b>62.000-</b>	<b>60.000-</b>	<b>49.211,58-</b>	
<b>E r l ä u t e r u n g e n</b>					
6369	Entsorgung: Straßenkehrgut u.Sinkkästengut, Kehrmaschineneinsatz				
6797	Straßenreinigung, davon Hundeklo 1.000 EUR				

## Einzelplan

A. Verwaltungshaushalt 2019					Beträge in EUR
Einzelplan: 6 Bau- und Wohnungswesen, Verkehr					
Unterabschnitt: 6800 Parkeinrichtungen					
Gr	Bezeichnung/*Erläuterungen	Ansatz 2019	Ansatz 2018	Ergebnis 2017	Vermerke
<b>E i n n a h m e n</b>					
1192	Parkplatzgebühren und ähnl. *sh. Erl. nach diesem UAB	1.000	-	5.000,00	KE=68
	Einnahmen UA 6800	1.000	-	5.000,00	
<b>A u s g a b e n</b>					
5100	Unterhalt des sonstigen unbeweglichen Vermögens	500	200	685,91	KE=68, GD=2
6790	Innere Verrechnungen	9.000	5.000	9.200,00	KE=68, GD=68
6797	Innere Verrechnungen: Werkstattleistungen	2.100	2.100	-	KE=68, GD=67
	Ausgaben UA 6800	11.600	7.300	9.885,91	
<b>Abgleich Unterabschnitt 6800</b>					
	Einnahmen	1.000	-	5.000,00	
	Ausgaben	11.600	7.300	9.885,91	
	Abgleich	10.600-	7.300-	4.885,91-	
<b>E r l ä u t e r u n g e n</b>					
1192	Parkausweise				

A. Verwaltungshaushalt 2019

Einzelplan: 6 Bau- und Wohnungswesen, Verkehr  
 Unterabschnitt: 6900 Wasserläufe, Wasserbau

Gr	Bezeichnung/*Erläuterungen	Ansatz 2019	Ansatz 2018	Ergebnis 2017	Vermerke
<b>E i n n a h m e n</b>					
1720	Zuweisungen für lfd. Zwecke von Gemeinden und Gemeindeverbänden	500	500	2.527,55	
Einnahmen UA 6900		500	500	2.527,55	
<b>A u s g a b e n</b>					
5100	Unterhalt des sonstigen unbeweglichen Vermögens	2.500	2.500	3.839,12	GD=2
6610	Mitgliedsbeiträge an Verbände, Vereine und dgl.	600	600	514,72	GD=2
6797	Innere Verrechnungen: Werkstatteleistungen	8.000	4.000	6.847,12	GD=67
Ausgaben UA 6900		11.100	7.100	11.200,96	
<b>Abgleich Unterabschnitt 6900</b>					
Einnahmen		500	500	2.527,55	
Ausgaben		11.100	7.100	11.200,96	
Abgleich		10.600-	6.600-	8.673,41-	

## Einzelplan

A. Verwaltungshaushalt 2019		Beträge in EUR		
Abgleich der Abschnitte und des Einzelplanes				
Einzelplan: 6 Bau- und Wohnungswesen, Verkehr				
		Ansatz 2019	Ansatz 2018	Ergebnis 2017
60	Einnahmen	172.900	90.100	182.152,14
	Ausgaben	232.100	227.200	216.207,56
	Abgleich	59.200-	137.100-	34.055,42-
61	Einnahmen	-	-	-
	Ausgaben	40.500	63.500	40.031,09
	Abgleich	40.500-	63.500-	40.031,09-
63	Einnahmen	96.400	88.500	94.960,01
	Ausgaben	680.100	682.100	584.521,02
	Abgleich	583.700-	593.600-	489.561,01-
67	Einnahmen	0	-	-
	Ausgaben	142.000	140.000	95.466,30
	Abgleich	142.000-	140.000-	95.466,30-
68	Einnahmen	1.000	-	5.000,00
	Ausgaben	11.600	7.300	9.885,91
	Abgleich	10.600-	7.300-	4.885,91-
69	Einnahmen	500	500	2.527,55
	Ausgaben	11.100	7.100	11.200,96
	Abgleich	10.600-	6.600-	8.673,41-
6	Einnahmen	270.800	179.100	284.639,70
	Ausgaben	1.117.400	1.127.200	957.312,84
	Abgleich	846.600-	948.100-	672.673,14-



A. Verwaltungshaushalt

Einzelplan 7

Öffentl. Einrichtungen,  
Wirtschaftsförderung

A. Verwaltungshaushalt 2019					
Einzelplan: 7		öffentl. Einrichtungen, Wirtschaftsförderung			
Unterabschnitt: 7000		Abwasserbeseitigung Kläranlage			
Gr	Bezeichnung/*Erläuterungen	Ansatz 2019	Ansatz 2018	Ergebnis 2017	Vermerke
<b>E i n n a h m e n</b>					
1100	Benutzungsgebühren und ähnliche Entgelte *sh. Erl. nach diesem UAB	4.000	4.000	5.720,00	KE=70
1111	Kanalbenutzungsgebühren	1.278.000	1.138.000	1.142.266,71	KE=70
1112	Kanalbenutzungsgebühren (Sonderfälle) *sh. Erl. nach diesem UAB	0	60.000	82.314,58	KE=70
1113	Gebühren für Straßenentwässerung *sh. Erl. nach diesem UAB	200.000	202.000	181.292,00	KE=70
1116	Abgaben von Abwassereinleitern *sh. Erl. nach diesem UAB	0	130.000	172.135,26	KE=70
1500	Ersätze für die Benutzung von Anstalten und Einrichtungen	0	-	-	KE=70
1621	Erstattungen durch Gemeinden und Gemeindeverbände *sh. Erl. nach diesem UAB	76.000	74.000	70.656,32	KE=70
1670	Erstattungen durch private Unternehmen *sh. Erl. nach diesem UAB	4.000	4.000	6.347,31	KE=70
2090	Zinsen aus inneren Darlehen einschließlich innere Kassenkredite	0	-	-	KE=70
2830	Zuführung v. Vermögenshaushalt aus Sonderrücklagen zum Ausgl. von Gebührenschwankungen	0	-	-	
<b>Einnahmen UA 7000</b>		<b>1.562.000</b>	<b>1.612.000</b>	<b>1.660.732,18</b>	
<b>A u s g a b e n</b>					
4140	Entgelte für tariflich Beschäftigte	161.700	158.600	146.099,47	KE=70, GD=40
4340	Beiträge zu Versorgungskassen 'Tariflich Beschäftigte'	12.800	12.300	11.771,87	KE=70, GD=40
4440	Beiträge zur gesetzlichen Sozialversicherung 'Tariflich Beschäftigte'	32.700	32.100	28.038,79	KE=70, GD=40
4590	Beihilfen, Unterstützungen u.ä.	100	100	51,26	KE=70, GD=40
5000	Gebäude- und Grundstücksunterhalt	1.000	1.000	693,89	KE=70, GD=4
5100	Unterhalt des sonstigen unbeweglichen Vermögens *Anlagenunterhalt	15.000	15.000	10.806,13	KE=70, GD=4
5200	Verwaltungs- und Zweckausstattung	300	-	-	KE=70, GD=4
5220	Arbeitsgeräte und -maschinen	13.200	12.800	8.437,28	KE=70, GD=4
5400	Bewirtschaftung der Grundstücke und Gebäude *sh. Erl. nach diesem UAB	90.000	120.000	64.500,15	KE=70, GD=4
5500	Haltung von Fahrzeugen	8.000	6.000	5.141,84	KE=70, GD=4



## Einzelplan

A. Verwaltungshaushalt 2019					Beträge in EUR
Einzelplan: 7 öffentl. Einrichtungen, Wirtschaftsförderung					
Unterabschnitt: 7000 Abwasserbeseitigung Kläranlage					
Gr	Bezeichnung/*Erläuterungen	Ansatz 2019	Ansatz 2018	Ergebnis 2017	Vermerke
5600	Dienst- und Schutzkleidung, pers. Ausrüstungsgegenstände	1.300	1.300	89,73	KE=70,GD=4
5620	Aus- und Fortbildung, Umschulung	1.000	1.000	723,02	KE=70,GD=4
6322	EDV-Kosten an Dritte *sh. Erl. nach diesem UAB	2.500	2.500	3.343,44	KE=70,GD=4
6342	Stromverbrauch für Betriebszwecke *sh. Erl. nach diesem UAB	170.000	170.000	178.918,17	KE=70,GD=4
6360	Dienstleistungen durch Dritte *sh. Erl. nach diesem UAB	450.000	480.000	481.736,59	KE=70,GD=4
6369	Sonstige Dienstleistungen durch Dritte *sh. Erl. nach diesem UAB	0	-	-	KE=70,GD=4
6400	Steuern, Versicherungen, Leistungen bei nicht-versicherten Schäden	6.500	6.400	6.147,62	KE=70,GD=4
6495	Abwasserabgabe (z.B. für eigene Einrichtungen) *Großeinleiterabgabe Kläranlage	75.000	65.000	66.640,98	KE=70,GD=4
6497	Beitrag zum Klärschlamm-Entschädigungsfonds *Klärschlamm-Entschädigungsfond,	0	-	-	KE=70,GD=4
6500	Bürobedarf	700	700	-	KE=70,GD=4
6510	Bücher, Zeitschriften u.ä.	200	200	196,20	KE=70,GD=4
6520	Post-, Fernmeldegebühren	3.000	2.000	2.693,76	KE=70,GD=4
6551	Sachverständigenkosten	6.000	6.000	2.692,50	KE=70,GD=4
6610	Mitgliedsbeiträge an Verbände, Vereine und dgl.	100	100	-	KE=70,GD=4
6620	Vermischte Ausgaben	800	800	985,87	KE=70
6790	Innere Verrechnungen	98.000	98.000	86.900,00	KE=70,GD=68
6797	Innere Verrechnungen: werkstattleistungen	200	200	-	KE=70,GD=67
6800	Abschreibungen *sh. Erl. nach diesem UAB	140.000	160.000	116.224,00	KE=70,GD=69
6850	Verzinsung des Anlagekapitals	150.000	180.000	136.381,00	KE=70,GD=69
8630	Zuführung z. Vermögenshaushalt für Sonderrücklagen zum Ausgl. von Gebührenschwankungen	51.400	17.800	255.885,10	
Ausgaben UA 7000		1.491.500	1.549.900	1.615.098,66	
Abgleich Unterabschnitt 7000					
Einnahmen		1.562.000	1.612.000	1.660.732,18	
Ausgaben		1.491.500	1.549.900	1.615.098,66	
Abgleich		70.500	62.100	45.633,52	

A. Verwaltungshaushalt 2019

Einzelplan: 7 Öffentl. Einrichtungen, Wirtschaftsförderung  
 Unterabschnitt: 7000 Abwasserbeseitigung Kläranlage

Gr	Bezeichnung/*Erläuterungen	Ansatz 2019	Ansatz 2018	Ergebnis 2017	Vermerke
	<b>E r l ä u t e r u n g e n</b>				
1100	Für Fäkalschlammanlieferung, Verrechnungen				
1112	Gebühren für Durchleitung Brüdenkondensat ohne Reinigungsleistung				
1113	Haushaltmäßige Verrechnung der Strassenentwässerungskosten Ausg. bei 0.6300.5151				
1116	Starkverschmutzerzuschläge				
1621	Betriebskostenanteil Maitenbeth, Kirchdorf und Gars aufgrund Mitbenutzung KA				
1670	Erstattung der Verbrauchskosten i.R. der KS-Entwässerung				
5400	Betriebsmittel KA				
6322	EDV-Kosten, GIS-Pflege				
6360	Klärschlamm Entsorgung				
6369	entfällt				
6800	und 6850: kalk. Kosten f. UA 7000 u. 7100 vermindert um Beiträge und Zuwendungen				

## Einzelplan

A. Verwaltungshaushalt 2019					Beträge in EUR
Einzelplan: 7 Öffentl. Einrichtungen, Wirtschaftsförderung					
Unterabschnitt: 7100 Abwasserbeseitigung -100- Kanalnetz					
Gr	Bezeichnung/*Erläuterungen	Ansatz 2019	Ansatz 2018	Ergebnis 2017	Vermerke
	<b>E i n n a h m e n</b>				
	kein Konto vorhanden				
	<b>A u s g a b e n</b>				
4140	Entgelte für tariflich Beschäftigte	8.600	6.700	7.813,82	KE=70,GD=40
4340	Beiträge zu Versorgungskassen 'Tariflich Beschäftigte'	700	600	629,59	KE=70,GD=40
4440	Beiträge zur gesetzlichen Sozialversicherung 'Tariflich Beschäftigte'	1.800	1.400	1.499,60	KE=70,GD=40
4590	Beihilfen,Unterstützungen u.ä.	0	-	2,74	KE=70,GD=40
5151	Unterhalt:Entwässerungsanlagen *sh. Erl. nach diesem UAB	31.000	31.000	4.482,96	KE=70,GD=4
5220	Arbeitsgeräte und -maschinen	500	500	-	KE=70,GD=4
5500	Haltung von Fahrzeugen	1.000	1.000	1.713,95	KE=70,GD=4
6342	Stromverbrauch für Betriebszwecke	900	900	534,46	KE=70,GD=4
6620	Vermischte Ausgaben	200	200	-	KE=70
6790	Innere Verrechnungen	20.000	14.000	27.500,00	KE=70,GD=68
6797	Innere Verrechnungen: Werkstattleistungen	5.800	5.800	1.250,60	KE=70,GD=67
	Ausgaben UA 7100	70.500	62.100	45.427,72	
	Abgleich Unterabschnitt 7100				
	Einnahmen	-	-	-	
	Ausgaben	70.500	62.100	45.427,72	
	Abgleich	70.500-	62.100-	45.427,72-	
	<b>E r l ä u t e r u n g e n</b>				
5151	allg.Unterh. 10.000 EUR, Kanäle spülen u. reinigen 5.000 EUR, Versitzzgruben nachbessern 5.000,-- EUR. Kanalbefahrungen 5.000 EUR				

A. Verwaltungshaushalt 2019

Einzelplan: 7 Öffentl. Einrichtungen, Wirtschaftsförderung  
 Unterabschnitt: 7196 Abwassereinleitung

Gr	Bezeichnung/*Erläuterungen	Ansatz 2019	Ansatz 2018	Ergebnis 2017	Vermerke
	<b>E i n n a h m e n</b>				
1116	Abgaben von Abwassereinleitern	800	800	286,40	
	Einnahmen UA 7196	800	800	286,40	
	<b>A u s g a b e n</b>				
6496	weiterleitung der Abwasser- abgabe (vgl. UGr 1116)	800	800	417,48	GD=4
	Ausgaben UA 7196	800	800	417,48	
	<b>Abgleich Unterabschnitt 7196</b>				
	Einnahmen	800	800	286,40	
	Ausgaben	800	800	417,48	
	<b>Abgleich</b>	<b>0</b>	<b>0</b>	<b>131,08-</b>	

## Einzelplan

A. Verwaltungshaushalt 2019					Beträge in EUR
Einzelplan: 7 öffentl. Einrichtungen, Wirtschaftsförderung					
Unterabschnitt: 7201 Abfallbeseitigung -1-					
Gr	Bezeichnung/*Erläuterungen	Ansatz 2019	Ansatz 2018	Ergebnis 2017	Vermerke
<b>E i n n a h m e n</b>					
1400	Mieten und Pachten *sh. Erl. nach diesem UAB	3.100	3.100	3.065,83	
1620	Kostenerstattungen vom über- örtlichen Träger *sh. Erl. nach diesem UAB	19.500	18.500	17.562,80	
	<b>Einnahmen UA 7201</b>	<b>22.600</b>	<b>21.600</b>	<b>20.628,63</b>	
<b>A u s g a b e n</b>					
4140	Entgelte für tariflich Be- schäftigte	17.600	17.500	18.966,23	GD=40
4340	Beiträge zu Versorgungskassen 'Tariflich Beschäftigte'	0	-	-	GD=40
4440	Beiträge zur gesetzlichen Sozialversicherung 'Tariflich Beschäftigte'	5.500	4.000	5.742,06	GD=40
5000	Gebäude- und Grundstücks- unterhalt	200	200	-	GD=13
5100	Unterhalt des sonstigen unbeweglichen Vermögens	200	200	-	GD=13
5200	Verwaltungs- und Zweck- ausstattung	300	300	-	GD=13
5400	Bewirtschaftung der Grundstücke und Gebäude	300	300	75,51	GD=13
6400	Steuern, Versicherungen, Leistungen bei nicht- versicherten Schäden	500	500	516,48	GD=13
6498	Beitrag zum Altdeponien- Unterstützungsfonds *sh. Erl. nach diesem UAB	3.500	3.500	3.040,00	GD=13
6500	Bürobedarf	100	100	-	GD=13
6520	Post-, Fernmeldegebühren	300	300	250,15	GD=13
6620	Vermischte Ausgaben	100	100	43,47	
6797	Innere Verrechnungen: werkstattleistungen	0	-	-	GD=67
	<b>Ausgaben UA 7201</b>	<b>28.600</b>	<b>27.000</b>	<b>28.633,90</b>	
<b>Abgleich Unterabschnitt 7201</b>					
	<b>Einnahmen</b>	<b>22.600</b>	<b>21.600</b>	<b>20.628,63</b>	
	<b>Ausgaben</b>	<b>28.600</b>	<b>27.000</b>	<b>28.633,90</b>	
	<b>Abgleich</b>	<b>6.000-</b>	<b>5.400-</b>	<b>8.005,27-</b>	
<b>E r l ä u t e r u n g e n</b>					
1400	Pacht Ldkrs. Mühldorf a. Inn für wertstoffhofgelände				
1620	Ersatz wertstoffhof- u. Betriebskosten durch den Landkreis				

A. Verwaltungshaushalt 2019

Einzelplan: 7 öffentl. Einrichtungen, Wirtschaftsförderung  
 Unterabschnitt: 7201 Abfallbeseitigung -1-

Gr	Bezeichnung/*Erläuterungen	Ansatz 2019	Ansatz 2018	Ergebnis 2017	Vermerke
6498	Altdeponien Sanierungsfond				

Einzelplan

A. Verwaltungshaushalt 2019					Beträge in EUR
Einzelplan: 7 öffentl. Einrichtungen, Wirtschaftsförderung					
Unterabschnitt: 7300 Märkte					
Gr	Bezeichnung/*Erläuterungen	Ansatz 2019	Ansatz 2018	Ergebnis 2017	Vermerke
<b>E i n n a h m e n</b>					
1166	Marktgebühren u.ä. Entgelte	3.000	3.000	2.934,00	KE=73
	Einnahmen UA 7300	3.000	3.000	2.934,00	
<b>A u s g a b e n</b>					
6300	Verschiedene Aufwendungen für Verwaltung und Betrieb *sh. Erl. nach diesem UAB	7.500	6.500	4.266,93	KE=73, GD=13
6790	Innere Verrechnungen	5.000	4.500	5.100,00	KE=73, GD=68
6797	Innere Verrechnungen: Werkstattleistungen	800	800	174,80	KE=73, GD=67
	Ausgaben UA 7300	13.300	11.800	9.541,73	
<b>Abgleich Unterabschnitt 7300</b>					
	Einnahmen	3.000	3.000	2.934,00	
	Ausgaben	13.300	11.800	9.541,73	
	Abgleich	10.300-	8.800-	6.607,73-	
<b>E r l ä u t e r u n g e n</b>					
6300	Strom Marktbuden, Werbung für Märkte				

A. Verwaltungshaushalt 2019					Beträge in EUR
Einzelplan: 7		öffentl. Einrichtungen, Wirtschaftsförderung			
Unterabschnitt: 7500		Bestattungswesen			
Gr	Bezeichnung/*Erläuterungen	Ansatz 2019	Ansatz 2018	Ergebnis 2017	Vermerke
<b>E i n n a h m e n</b>					
1141	Bestattungsgebühren	13.000	13.000	9.796,17	KE=75
1142	Grabgebühren	33.000	33.000	58.097,27	KE=75
1670	Erstattungen durch private Unternehmen *Benutzung des FH-Baggers durch privaten Unternehmer	100	100	-	KE=75
	<b>Einnahmen UA 7500</b>	<b>46.100</b>	<b>46.100</b>	<b>67.893,44</b>	
<b>A u s g a b e n</b>					
4100	Beamtenbezüge	14.500	-	-	GD=40
4110	Zuführungen zur Versorgungsrücklage 'Beamte'	100	-	-	GD=40
4140	Entgelte für tariflich Beschäftigte	18.100	23.100	15.328,76	KE=75, GD=40
4300	Beiträge zu Versorgungskassen 'Beamte'	5.100	-	-	GD=40
4340	Beiträge zu Versorgungskassen 'Tariflich Beschäftigte'	1.500	1.800	656,58	KE=75, GD=40
4440	Beiträge zur gesetzlichen Sozialversicherung 'Tariflich Beschäftigte'	3.700	4.700	3.206,84	KE=75, GD=40
5000	Gebäude- und Grundstücksunterhalt	700	700	3.357,28	KE=75, GD=6
5100	Unterhalt des sonstigen unbeweglichen Vermögens *sh. Erl. nach diesem UAB	7.500	7.500	11.092,54	KE=75, GD=6
5220	Arbeitsgeräte und -maschinen	200	200	531,12	KE=75, GD=6
5400	Bewirtschaftung der Grundstücke und Gebäude	6.300	6.200	6.731,28	KE=75, GD=6
6322	EDV-Kosten an Dritte	1.200	1.200	728,28	KE=75, GD=6
6400	Steuern, Versicherungen, Leistungen bei nicht-versicherten Schäden	500	500	600,91	KE=75, GD=6
6620	Vermischte Ausgaben	300	300	34,90	KE=75
6790	Innere Verrechnungen	17.000	14.000	17.900,00	KE=75, GD=68
6797	Innere Verrechnungen: Werkstattleistungen *FH Haag und Oberndorf	25.500	25.500	20.343,53	KE=75, GD=67
6800	Abschreibungen	28.500	28.500	27.812,40	KE=75, GD=69
6850	Verzinsung des Anlagekapitals	35.000	35.000	31.881,36	KE=75, GD=69
	<b>Ausgaben UA 7500</b>	<b>165.700</b>	<b>149.200</b>	<b>140.205,78</b>	



Einzelplan

A. Verwaltungshaushalt 2019					Beträge in EUR
Einzelplan: 7 öffentl. Einrichtungen, Wirtschaftsförderung					
Unterabschnitt: 7500 Bestattungswesen					
Gr	Bezeichnung/*Erläuterungen	Ansatz 2019	Ansatz 2018	Ergebnis 2017	Vermerke
	Abgleich Unterabschnitt 7500				
	Einnahmen	46.100	46.100	67.893,44	
	Ausgaben	165.700	149.200	140.205,78	
	Abgleich	119.600-	103.100-	72.312,34-	
E r l ä u t e r u n g e n					
5100	Pflegevertrag mit AWO 8.200 Eur gem. VA 28/2008				

A. Verwaltungshaushalt 2019

Einzelplan: 7 öffentl. Einrichtungen, Wirtschaftsförderung  
 Unterabschnitt: 7600 Sonstige öffentliche Einrichtungen

Gr	Bezeichnung/*Erläuterungen	Ansatz 2019	Ansatz 2018	Ergebnis 2017	Vermerke
	E i n n a h m e n				
	kein Konto vorhanden				
	A u s g a b e n				
6580	Sonstige Geschäftsausgaben	0	-	-	
	Ausgaben UA 7600	0	-	-	
	Abgleich Unterabschnitt 7600				
	Einnahmen	-	-	-	
	Ausgaben	0	-	-	
	Abgleich	0	-	-	

## Einzelplan

A. Verwaltungshaushalt 2019					Beträge in EUR
Einzelplan: 7 öffentl. Einrichtungen, Wirtschaftsförderung					
Unterabschnitt: 7605 Werbeeinrichtungen (Anschlagsäulen und dgl.)					
Gr	Bezeichnung/*Erläuterungen	Ansatz 2019	Ansatz 2018	Ergebnis 2017	Vermerke
	<b>E i n n a h m e n</b>				
1400	Mieten und Pachten	0	-	-	
	<b>Einnahmen UA 7605</b>	<b>0</b>	<b>-</b>	<b>-</b>	
	<b>A u s g a b e n</b>				
5100	Unterhalt des sonstigen unbeweglichen Vermögens	200	200	118,17	GD=13
6797	Innere Verrechnungen: werkstattleistungen	0	-	-	übtr.
	<b>Ausgaben UA 7605</b>	<b>200</b>	<b>200</b>	<b>118,17</b>	
	<b>Abgleich Unterabschnitt 7605</b>				
	Einnahmen	0	-	-	
	Ausgaben	200	200	118,17	
	<b>Abgleich</b>	<b>200-</b>	<b>200-</b>	<b>118,17-</b>	

A. Verwaltungshaushalt 2019					
Einzelplan: 7 öffentl. Einrichtungen, Wirtschaftsförderung Unterabschnitt: 7621 Gemeinschaftshaus, Mehrzweckhaus, Stadthalle -01-					
Gr	Bezeichnung/*Erläuterungen	Ansatz 2019	Ansatz 2018	Ergebnis 2017	Vermerke
<b>E i n n a h m e n</b>					
1400	Mieten und Pachten *Überlassung Bürgersaal;	11.500	10.000	9.517,50	KE=76
1520	Ersätze für Bewirtschaftungskosten *Leihgebühren Spülmobil	1.100	1.100	1.088,60	KE=76
1771	Spenden für lfd. Zwecke von privaten Unternehmen	0	-	-	KE=76
	<b>Einnahmen UA 7621</b>	<b>12.600</b>	<b>11.100</b>	<b>10.606,10</b>	
<b>A u s g a b e n</b>					
4140	Entgelte für tariflich Be- schäftigte	21.500	20.600	20.214,03	KE=76, GD=40
4340	Beiträge zu Versorgungskassen 'Tariflich Beschäftigte'	1.800	1.700	1.554,97	KE=76, GD=40
4440	Beiträge zur gesetzlichen Sozialversicherung 'Tariflich Beschäftigte'	4.500	4.700	3.653,77	KE=76, GD=40
4590	Beihilfen, Unterstützungen u.ä.	100	100	36,00	KE=76, GD=40
5000	Gebäude- und Grundstücks- unterhalt	5.000	5.000	3.466,90	KE=76, GD=3
5100	Unterhalt des sonstigen unbeweglichen Vermögens	500	500	312,46	KE=76, GD=3
5220	Arbeitsgeräte und -maschinen	800	800	1.381,32	KE=76, GD=3
5262	Geschirr, Bestecke, Haushalts- gerät: kurzfristig nutzbare Anlagegüter	0	-	30,59	KE=76, GD=3
5410	Haus-, Grundstückslasten	3.000	3.000	1.818,94	KE=76, GD=3
5420	Heizungskosten	7.300	7.300	7.624,24	KE=76, GD=3
5430	Reinigungskosten	2.000	2.000	1.294,24	KE=76, GD=3
5440	Strom, Gas u.ä	7.500	8.500	2.490,35	KE=76, GD=3
6400	Steuern, Versicherungen, Leistungen bei nicht- versicherten Schäden	1.900	1.800	1.513,81	KE=76, GD=3
6520	Post-, Fernmeldegebühren	500	500	307,04	KE=76, GD=3
6620	vermischte Ausgaben	100	100	34,70	KE=76
6790	Innere Verrechnungen	12.500	9.500	12.200,00	KE=76, GD=68
6797	Innere Verrechnungen: Werkstattleistungen	3.500	3.500	6.455,73	KE=76, GD=67
6800	Abschreibungen	35.000	35.000	34.549,79	KE=76, GD=69
6850	verzinsung des Anlagekapitals	48.000	48.000	45.943,02	KE=76, GD=69
7170	Zuschüsse für lfd. Zwecke an private Unternehmen	0	-	-	KE=76, GD=3
7180	Zuschüsse für lfd. Zwecke an die übrigen Bereiche	0	-	-	KE=76, GD=3
	<b>Ausgaben UA 7621</b>	<b>155.500</b>	<b>152.600</b>	<b>144.881,90</b>	

## Einzelplan

A. Verwaltungshaushalt 2019					Beträge in EUR
Einzelplan: 7 öffentl. Einrichtungen, Wirtschaftsförderung					
Unterabschnitt: 7621 Gemeinschaftshaus, Mehrzweckhaus, Stadthalle -01-					
Gr	Bezeichnung/*Erläuterungen	Ansatz 2019	Ansatz 2018	Ergebnis 2017	Vermerke
	Abgleich Unterabschnitt 7621				
	Einnahmen	12.600	11.100	10.606,10	
	Ausgaben	155.500	152.600	144.881,90	
	Abgleich	142.900-	141.500-	134.275,80-	

A. Verwaltungshaushalt 2019

Einzelplan: 7 Öffentl. Einrichtungen, Wirtschaftsförderung  
 Unterabschnitt: 7631 Uhren

Gr	Bezeichnung/*Erläuterungen	Ansatz 2019	Ansatz 2018	Ergebnis 2017	Vermerke
	E i n n a h m e n				
	kein Konto vorhanden				
	A u s g a b e n				
5100	Unterhalt des sonstigen unbeweglichen Vermögens *sh. Erl. nach diesem UAB	800	800	100,53	GD=13
6369	Sonstige Dienstleistungen durch Dritte	400	400	-	GD=13
	Ausgaben UA 7631	1.200	1.200	100,53	
	Abgleich Unterabschnitt 7631				
	Einnahmen	-	-	-	
	Ausgaben	1.200	1.200	100,53	
	Abgleich	1.200-	1.200-	100,53-	
	E r l ä u t e r u n g e n				
5100	Kirchturmuhre Haag, Oberndorf; Turmuhr kleiner Schlossturm				

## Einzelplan

A. Verwaltungshaushalt 2019					Beträge in EUR
Einzelplan: 7 öffentl. Einrichtungen, Wirtschaftsförderung					
Unterabschnitt: 7711 Bauhof -1-					
Gr	Bezeichnung/*Erläuterungen	Ansatz 2019	Ansatz 2018	Ergebnis 2017	Vermerke
E i n n a h m e n					
1500	Ersätze für die Benutzung von Anstalten und Einrichtungen *Kostenersätze für eigene Baumaßnahmen im Vermhh	1.500	1.500	15.147,35	KE=77
1670	Erstattungen durch private Unternehmen *sh. Erl. nach diesem UAB	13.000	10.000	16.126,64	KE=77
1697	Innere Verrechnungen Werkstattleistungen *Kostenersätze für Aufgaben des Verwhh	518.400	520.700	473.203,24	KE=77
Einnahmen UA 7711		532.900	532.200	504.477,23	
A u s g a b e n					
4140	Entgelte für tariflich Beschäftigte	305.100	306.800	280.148,41	KE=77, GD=40
4340	Beiträge zu Versorgungskassen 'Tariflich Beschäftigte'	24.300	23.800	21.005,81	KE=77, GD=40
4440	Beiträge zur gesetzlichen Sozialversicherung 'Tariflich Beschäftigte'	62.500	62.000	54.828,28	KE=77, GD=40
4590	Beihilfen, Unterstützungen u.ä.	100	100	90,00	KE=77, GD=40
4690	Personalnebenausgaben	2.700	2.400	2.925,54	GD=40
5000	Gebäude- und Grundstücksunterhalt	1.500	1.500	405,47	KE=77, GD=3
5100	Unterhalt des sonstigen unbeweglichen Vermögens	500	500	580,42	KE=77, GD=3
5200	Verwaltungs- und Zweckausstattung	200	-	-	GD=3
5220	Arbeitsgeräte und -maschinen	9.000	8.000	9.248,94	KE=77, GD=3
5400	Bewirtschaftung der Grundstücke und Gebäude	2.800	2.800	1.525,56	KE=77, GD=3
5420	Heizungskosten	3.400	3.400	3.430,91	KE=77, GD=3
5430	Reinigungskosten	300	300	196,82	KE=77, GD=3
5440	Strom, Gas u.ä	7.000	7.000	1.967,78	KE=77, GD=3
5500	Haltung von Fahrzeugen	55.000	43.000	40.451,27	KE=77, GD=3
5600	Dienst- und Schutzkleidung, pers. Ausrüstungsgegenstände	2.700	2.700	3.202,44	KE=77, GD=3
5620	Aus- und Fortbildung, Umschulung	800	500	376,09	KE=77, GD=3
6400	Steuern, Versicherungen, Leistungen bei nicht-versicherten Schäden	800	800	410,48	KE=77, GD=3
6500	Bürobedarf	800	800	518,10	KE=77, GD=3
6520	Post-, Fernmeldegebühren	800	800	648,33	KE=77, GD=3
6580	Sonstige Geschäftsausgaben	500	500	1.319,86	KE=77, GD=3

A. Verwaltungshaushalt 2019

Einzelplan: 7 öffentl. Einrichtungen, Wirtschaftsförderung  
 Unterabschnitt: 7711 Bauhof -1-

Gr	Bezeichnung/*Erläuterungen	Ansatz 2019	Ansatz 2018	Ergebnis 2017	Vermerke
6620	Vermischte Ausgaben	700	700	209,88	KE=77
6790	Innere Verrechnungen	80.000	48.600	77.100,00	KE=77, GD=68
6797	Innere Verrechnungen: Werkstattleistungen	40.000	40.000	34.169,65	GD=67
6800	Abschreibungen	50.000	50.000	36.288,35	KE=77, GD=69
6850	Verzinsung des Anlagekapitals	20.000	20.000	19.224,27	KE=77, GD=69
	Ausgaben UA 7711	671.500	627.000	590.272,66	
	Abgleich Unterabschnitt 7711				
	Einnahmen	532.900	532.200	504.477,23	
	Ausgaben	671.500	627.000	590.272,66	
	Abgleich	138.600-	94.800-	85.795,43-	
<b>E r l ä u t e r u n g e n</b>					
1670	Verrechnungen von Bauhofleistungen an Dritte (öffentl. Stellen und Private)				



## Einzelplan

A. Verwaltungshaushalt 2019					Beträge in EUR
Einzelplan: 7 öffentl. Einrichtungen, Wirtschaftsförderung					
Unterabschnitt: 7900 Fremdenverkehr, sonstige Förderung von Wirtschaft und Verkehr					
Gr	Bezeichnung/*Erläuterungen	Ansatz 2019	Ansatz 2018	Ergebnis 2017	Vermerke
	E i n n a h m e n				
	kein Konto vorhanden				
	A u s g a b e n				
5100	Unterhalt des sonstigen unbeweglichen Vermögens *sh. Erl. nach diesem UAB	100	100	-	GD=2
6580	Sonstige Geschäftsausgaben *sh. Erl. nach diesem UAB	1.100	1.000	1.046,87	GD=2
7170	Zuschüsse für lfd. Zwecke an private Unternehmen *sh. Erl. nach diesem UAB	0	2.000	2.000,00	GD=2
	Ausgaben UA 7900	1.200	3.100	3.046,87	
	Abgleich Unterabschnitt 7900				
	Einnahmen	-	-	-	
	Ausgaben	1.200	3.100	3.046,87	
	Abgleich	1.200-	3.100-	3.046,87-	
	E r l ä u t e r u n g e n				
5100	Bayern W-Lan				
6580	Bayern W-Lan				
7170	Nachtexpress ÖPNV VA150/2017				

A. Verwaltungshaushalt 2019

Einzelplan: 7 öffentl. Einrichtungen, Wirtschaftsförderung  
 Unterabschnitt: 7910 Sonstige Förderung der Wirtschaft

Gr	Bezeichnung/*Erläuterungen	Ansatz 2019	Ansatz 2018	Ergebnis 2017	Vermerke
	E i n n a h m e n				
	kein Konto vorhanden				
	A u s g a b e n				
6797	Innere Verrechnungen: werkstattleistungen	-	-	228,80	
	Ausgaben UA 7910	-	-	228,80	
	Abgleich Unterabschnitt 7910				
	Einnahmen	-	-	-	
	Ausgaben	-	-	228,80	
	Abgleich	-	-	228,80-	

## Einzelplan

A. Verwaltungshaushalt 2019		Beträge in EUR		
Abgleich der Abschnitte und des Einzelplanes				
Einzelplan: 7 öffentl. Einrichtungen, Wirtschaftsförderung				
		Ansatz 2019	Ansatz 2018	Ergebnis 2017
70	Einnahmen	1.562.000	1.612.000	1.660.732,18
	Ausgaben	1.491.500	1.549.900	1.615.098,66
	Abgleich	70.500	62.100	45.633,52
71	Einnahmen	800	800	286,40
	Ausgaben	71.300	62.900	45.845,20
	Abgleich	70.500-	62.100-	45.558,80-
72	Einnahmen	22.600	21.600	20.628,63
	Ausgaben	28.600	27.000	28.633,90
	Abgleich	6.000-	5.400-	8.005,27-
73	Einnahmen	3.000	3.000	2.934,00
	Ausgaben	13.300	11.800	9.541,73
	Abgleich	10.300-	8.800-	6.607,73-
75	Einnahmen	46.100	46.100	67.893,44
	Ausgaben	165.700	149.200	140.205,78
	Abgleich	119.600-	103.100-	72.312,34-
76	Einnahmen	12.600	11.100	10.606,10
	Ausgaben	156.900	154.000	145.100,60
	Abgleich	144.300-	142.900-	134.494,50-
77	Einnahmen	532.900	532.200	504.477,23
	Ausgaben	671.500	627.000	590.272,66
	Abgleich	138.600-	94.800-	85.795,43-
79	Einnahmen	-	-	-
	Ausgaben	1.200	3.100	3.275,67
	Abgleich	1.200-	3.100-	3.275,67-
7	Einnahmen	2.180.000	2.226.800	2.267.557,98
	Ausgaben	2.600.000	2.584.900	2.577.974,20
	Abgleich	420.000-	358.100-	310.416,22-



A. Verwaltungshaushalt

Einzelplan 8

Wirtschaftl. Unternehmen  
Grund- u. Sondervermögen

A. Verwaltungshaushalt 2019

Einzelplan: 8 Wirtschaftl. Unternehmen Grund- u. Sondervermögen  
 Unterabschnitt: 8101 Elektrizitätsversorgung -1-

Gr	Bezeichnung/*Erläuterungen	Ansatz 2019	Ansatz 2018	Ergebnis 2017	Vermerke
<b>E i n n a h m e n</b>					
2200	Konzessionsabgaben *sh. Erl. nach diesem UAB	170.000	170.000	195.395,49	
	Einnahmen UA 8101	170.000	170.000	195.395,49	
<b>A u s g a b e n</b>					
kein Konto vorhanden					
Abgleich Unterabschnitt 8101					
	Einnahmen	170.000	170.000	195.395,49	
	Ausgaben	-	-	-	
	Abgleich	170.000	170.000	195.395,49	
<b>E r l ä u t e r u n g e n</b>					
2200	Konz.abgabe Kraftwerke Haag i.OB, E.ON				

## Einzelplan

A. Verwaltungshaushalt 2019					Beträge in EUR
Einzelplan: 8      Wirtschaftl. Unternehmen Grund- u. Sondervermögen					
Unterabschnitt: 8131      Gasversorgung -1-					
Gr	Bezeichnung/*Erläuterungen	Ansatz 2019	Ansatz 2018	Ergebnis 2017	Vermerke
E i n n a h m e n					
2200	Konzessionsabgaben *sh. Erl. nach diesem UAB	13.000	8.500	18.548,15	
	Einnahmen UA 8131	13.000	8.500	18.548,15	
A u s g a b e n					
kein Konto vorhanden					
Abgleich Unterabschnitt 8131					
	Einnahmen	13.000	8.500	18.548,15	
	Ausgaben	-	-	-	
	Abgleich	13.000	8.500	18.548,15	
E r l ä u t e r u n g e n					
2200	Konz.abgabe Erdgas Südbayern				

A. Verwaltungshaushalt 2019					
Einzelplan: 8 Wirtschaftl.Unternehmen Grund- u.Sondervermögen					
Unterabschnitt: 8150 Wasserversorgung -10-					
Gr	Bezeichnung/*Erläuterungen	Ansatz 2019	Ansatz 2018	Ergebnis 2017	Vermerke
<b>E i n n a h m e n</b>					
1198	Umsatzsteuer aus steuerpflichtigen Entgelten	6.000	6.000	118,42	KE=81
1340	Verkauf anderer bewegl. Sachen	0	1.500	-	KE=81
1500	Ersätze für die Benutzung von Anstalten und Einrichtungen	1.500	1.500	2.786,79	KE=81
1558	Umsatzsteuerrückvergütung vom Finanzamt *sh. Erl. nach diesem UAB	46.700	84.500	2.280,78	KE=81
2060	Zinsen von sonstigen öffentl. Sonderrechnungen	0	-	-	KE=81
2090	Zinsen aus inneren Darlehen einschließlich innere Kassenkredite	0	-	-	übtr.
2831	Zuführung v. Vermögenshaushalt aus Sonderrücklage zum Ausgl. von Gebührenschwankungen -1-	0	-	-	
Einnahmen UA 8150		54.200	93.500	5.185,99	
<b>A u s g a b e n</b>					
4140	Entgelte für tariflich Beschäftigte *sh. Erl. nach diesem UAB	110.500	101.400	98.069,48	KE=81, GD=40
4340	Beiträge zu Versorgungskassen 'Tariflich Beschäftigte'	9.500	7.900	8.067,74	KE=81, GD=40
4440	Beiträge zur gesetzlichen Sozialversicherung 'Tariflich Beschäftigte'	24.700	20.500	19.462,89	KE=81, GD=40
4590	Beihilfen, Unterstützungen u.ä.	100	100	36,00	KE=81, GD=40
5000	Gebäude- und Grundstücksunterhalt	200	200	76,30	KE=81, GD=5
5100	Unterhalt des sonstigen unbeweglichen Vermögens	55.000	40.000	32.536,47	KE=81, GD=5
5220	Arbeitsgeräte und -maschinen	3.000	3.000	2.413,71	KE=81, GD=5
5310	Mieten für Gebäude und Grundstücke	600	600	1.111,80	KE=81, GD=5
5400	Bewirtschaftung der Grundstücke und Gebäude	700	700	80,87	KE=81, GD=5
5500	Haltung von Fahrzeugen	8.500	7.500	8.531,82	KE=81, GD=5
5600	Dienst- und Schutzkleidung, pers. Ausrüstungsgegenstände	600	500	532,00	KE=81, GD=5
5620	Aus- und Fortbildung, Umschulung	1.700	1.700	1.326,25	KE=81, GD=5
6322	EDV-Kosten an Dritte *sh. Erl. nach diesem UAB	3.000	5.000	2.353,65	KE=81, GD=5
6342	Stromverbrauch für Betriebszwecke	56.000	55.000	54.503,52	KE=81, GD=5
6351	Fremdwasserbezug *sh. Erl. nach diesem UAB	7.000	7.000	5.251,32	KE=81, GD=5



## Einzelplan

A. Verwaltungshaushalt 2019					Beträge in EUR
Einzelplan: 8		Wirtschaftl. Unternehmen Grund- u. Sondervermögen			
Unterabschnitt: 8150		Wasserversorgung -10-			
Gr	Bezeichnung/*Erläuterungen	Ansatz 2019	Ansatz 2018	Ergebnis 2017	Vermerke
6400	Steuern, Versicherungen, Leistungen bei nicht-versicherten Schäden	3.100	3.000	2.806,79	KE=81, GD=5
6410	Umsatzsteuer und dgl. *sh. Erl. nach diesem UAB	51.100	51.100	18.407,76	KE=81, GD=5
6412	Umsatzsteuer als Vorsteuer *sh. Erl. nach diesem UAB	46.700	84.500	30.327,78	KE=81, GD=5
6421	Gewerbesteuer, Körperschaftsteuer, Solidaritätszuschlag *sh. Erl. nach diesem UAB	13.000	19.000	26.442,18	KE=81, GD=5
6492	Ausgleichsabgabe nach Art. 74 Abs. 6 BayWG *sh. Erl. nach diesem UAB	300	300	300,00	KE=81, GD=5
6500	Bürobedarf	500	500	93,66	KE=81, GD=5
6510	Bücher, Zeitschriften u.ä.	400	200	251,48	KE=81, GD=5
6520	Post-, Fernmeldegebühren	3.500	3.500	4.597,39	KE=81, GD=5
6550	Sachverständigenkosten, Gerichtskosten u.ä.	11.500	10.500	9.140,06	KE=81, GD=5
6580	Sonstige Geschäftsausgaben	200	100	235,00	KE=81, GD=5
6610	Mitgliedsbeiträge an Verbände, Vereine und dgl.	300	300	202,00	KE=81, GD=5
6620	Vermischte Ausgaben	400	400	195,12	KE=81
6750	Erstattungen an kommunale Sonderrechnungen	4.000	4.000	4.000,00	KE=81, GD=5
6790	Innere Verrechnungen	75.000	55.000	72.500,00	KE=81, GD=68
6797	Innere Verrechnungen: Werkstattleistungen	6.100	6.100	668,50	KE=81, GD=67
6800	Abschreibungen *sh. Erl. nach diesem UAB	120.000	120.000	117.908,00	KE=81, GD=69
6850	Verzinsung des Anlagekapitals	100.000	100.000	89.175,00	KE=81, GD=69
8631	Zuführung z. Vermögenshaushalt für Sonderrücklage zum Ausgl. von Gebührenschwankungen -1-	33.000	57.900	69.161,51	
	Ausgaben UA 8150	750.200	767.500	680.604,31	
	Abgleich Unterabschnitt 8150				
	Einnahmen	54.200	93.500	5.185,99	
	Ausgaben	750.200	767.500	680.604,31	
	Abgleich	696.000-	674.000-	675.418,32-	
<b>E r l ä u t e r u n g e n</b>					
1558	aus USt- Voranmeldung (Vorsteuer)				
4140	einschl. Azubi				

A. Verwaltungshaushalt 2019

Einzelplan: 8 Wirtschaftl.Unternehmen Grund- u.Sondervermögen  
 Unterabschnitt: 8150 Wasserversorgung -10-

Gr	Bezeichnung/*Erläuterungen	Ansatz 2019	Ansatz 2018	Ergebnis 2017	Vermerke
6322	EDV-Kosten, GIS-Pflege				
6351	von Schlicht- und Mittbach-Gruppe				
6410	aus Ust.-Vor Anmeldung (Gruppen 1198,1555)				
6412	Vorsteuerbeträge aus Verwhh und Vermhh				
6421	Köst.-VZ				
6492	Entschädig. von Landwirten für eingeschränkte Nutzung von Grdst. in Trinkwassereinzugsgebieten				
6800	und 6850: kalk. Kosten vermindert um Beiträge und Zuwendungen				

Einzelplan

A. Verwaltungshaushalt 2019					Beträge in EUR
Einzelplan: 8 Wirtschaftl. Unternehmen Grund- u. Sondervermögen					
Unterabschnitt: 8151 Wasserversorgung -11-					
Gr	Bezeichnung/*Erläuterungen	Ansatz 2019	Ansatz 2018	Ergebnis 2017	Vermerke
<b>E i n n a h m e n</b>					
1171	wasserverbrauchsgebühren	650.000	630.000	631.207,47	KE=81
1198	Umsatzsteuer aus steuerpflichtigen Entgelten *sh. Erl. nach diesem UAB	46.000	44.000	44.235,18	KE=81
Einnahmen UA 8151		696.000	674.000	675.442,65	
<b>A u s g a b e n</b>					
kein Konto vorhanden					
Abgleich Unterabschnitt 8151					
Einnahmen		696.000	674.000	675.442,65	
Ausgaben		-	-	-	
Abgleich		696.000	674.000	675.442,65	
<b>E r l ä u t e r u n g e n</b>					
1198	USt.-Satz 7%				

A. Verwaltungshaushalt 2019

Einzelplan: 8 Wirtschaftl.Unternehmen Grund- u.Sondervermögen  
 Unterabschnitt: 8551 Forstwirtschaftliches Unternehmen -01-

Gr	Bezeichnung/*Erläuterungen	Ansatz 2019	Ansatz 2018	Ergebnis 2017	Vermerke
	<b>E i n n a h m e n</b>				
1311	Verkauf von eigenen forstwirtschaftlichen Erzeugnissen	100	1.000	-	
	Einnahmen UA 8551	100	1.000	-	
	<b>A u s g a b e n</b>				
5100	Unterhalt des sonstigen unbeweglichen Vermögens	500	500	15,00	GD=13
6797	Innere Verrechnungen: werkstattleistungen	400	400	-	GD=67
	Ausgaben UA 8551	900	900	15,00	
	Abgleich Unterabschnitt 8551				
	Einnahmen	100	1.000	-	
	Ausgaben	900	900	15,00	
	Abgleich	800-	100	15,00-	

## Einzelplan

A. Verwaltungshaushalt 2019					Beträge in EUR
Einzelplan: 8		Wirtschaftl. Unternehmen Grund- u. Sondervermögen			
Unterabschnitt: 8800		Bebauter Grundbesitz			
Gr	Bezeichnung/*Erläuterungen	Ansatz 2019	Ansatz 2018	Ergebnis 2017	Vermerke
E i n n a h m e n					
1400	Mieten und Pachten *sh. Erl. nach diesem UAB	12.700	12.300	13.086,59	
1403	Mieten und Pachten *sh. Erl. nach diesem UAB	3.600	3.600	3.600,00	
1410	Mieten aus Gebäuden und Grundstücken *sh. Erl. nach diesem UAB	22.400	22.000	16.182,00	
1500	Ersätze für die Benutzung von Anstalten und Einrichtungen	300	300	395,00	
Einnahmen UA 8800		39.000	38.200	33.263,59	
A u s g a b e n					
4140	Entgelte für tariflich Be- schäftigte	12.000	-	1.579,50	
4340	Beiträge zu Versorgungskassen 'Tariflich Beschäftigte'	500	-	-	
4440	Beiträge zur gesetzlichen Sozialversicherung 'Tariflich Beschäftigte'	1.900	-	468,01	
5000	Gebäude- und Grundstücks- unterhalt	200	200	75,47	GD=3
5010	Unterhalt eigener Gebäude *Altes Schulaus Oberndorf	1.500	1.500	1.122,62	GD=3
5011	Unterhalt eigener Gebäude -a-	-	500	-	
5012	Unterhalt eigener Gebäude -b- *Gebäude Müchn. Str.	100	100	-	GD=3
5013	Unterhalt eigener Gebäude -c- *Kerngarten	200	200	122,21	GD=3
5300	Mieten und Pachten *Vereinshaus *sh. Erl. nach diesem UAB	26.800	26.600	26.560,75	GD=3
5400	Bewirtschaftung der Grundstücke und Gebäude	100	100	-	GD=3
5410	Haus-, Grundstückslasten *Altes Schulaus Oberndorf	2.000	2.000	464,58	GD=3
5411	Haus-, Grundstückslasten -a-	2.500	2.000	2.569,67	GD=3
5412	Haus-, Grundstückslasten -b- *Münchenr Str.	400	400	182,98	GD=3
5413	Haus-, Grundstückslasten -c- *Kerngarten	2.500	2.000	869,13	GD=3
5414	Haus-, Grundstückslasten -d- *sonstige	100	100	18,77	GD=3
5415	Haus-, Grundstückslasten -e-	8.000	100	51,63	GD=3
5433	Vergütung an Reinigungsunternehmen *Kerngarten	0	500	4.397,02	GD=3

A. Verwaltungshaushalt 2019					
Einzelplan: 8 Wirtschaftl. Unternehmen Grund- u. Sondervermögen					
Unterabschnitt: 8800 Bebauter Grundbesitz					
Gr	Bezeichnung/*Erläuterungen	Ansatz 2019	Ansatz 2018	Ergebnis 2017	Vermerke
6400	Steuern, Versicherungen, Leistungen bei nicht-versicherten Schäden	3.500	4.200	2.455,50	GD=3
6797	Innere Verrechnungen: Werkstattleistungen	2.500	1.000	3.380,24	GD=67
	Ausgaben UA 8800	64.800	41.500	44.318,08	
	Abgleich Unterabschnitt 8800				
	Einnahmen	39.000	38.200	33.263,59	
	Ausgaben	64.800	41.500	44.318,08	
	Abgleich	25.800-	3.300-	11.054,49-	
<b>E r l ä u t e r u n g e n</b>					
1400	Kleingartenpacht, Schaukastenmiete, Funkfestantenne Berg, PV-Anlagen-Pacht				
1403	Pachteinnahmen Kerngarten -Kiosk-				
1410	Untermieteinnahmen Vereinshaus Haag, Altes Schulhaus Oberndorf				
5300	Miete u. NK Vereinshaus Wasserburger Str. 24 (GR 191/10)				

## Einzelplan

A. Verwaltungshaushalt 2019					Beträge in EUR
Einzelplan: 8		Wirtschaftl. Unternehmen Grund- u. Sondervermögen			
Unterabschnitt: 8802		Bebauter Grundbesitz -2- ehemaliger Zehentstadel			
Gr	Bezeichnung/*Erläuterungen	Ansatz 2019	Ansatz 2018	Ergebnis 2017	Vermerke
<b>E i n n a h m e n</b>					
1400	Mieten und Pachten	4.800	4.800	3.589,00	
1500	Ersätze für die Benutzung von Anstalten und Einrichtungen *sh. Erl. nach diesem UAB	0	-	-	
	<b>Einnahmen UA 8802</b>	<b>4.800</b>	<b>4.800</b>	<b>3.589,00</b>	
<b>A u s g a b e n</b>					
5000	Gebäude- und Grundstücksunterhalt	1.000	1.000	94,56	GD=3
5400	Bewirtschaftung der Grundstücke und Gebäude	5.000	1.000	1.774,48	GD=3
6400	Steuern, Versicherungen, Leistungen bei nicht-versicherten Schäden	1.900	1.800	1.648,53	GD=3
6797	Innere Verrechnungen: Werkstattleistungen	2.000	2.000	-	GD=67
	<b>Ausgaben UA 8802</b>	<b>9.900</b>	<b>5.800</b>	<b>3.517,57</b>	
<b>Abgleich Unterabschnitt 8802</b>					
	Einnahmen	4.800	4.800	3.589,00	
	Ausgaben	9.900	5.800	3.517,57	
	<b>Abgleich</b>	<b>5.100-</b>	<b>1.000-</b>	<b>71,43</b>	
<b>E r l ä u t e r u n g e n</b>					
1500	Zehentstadel Aufw. entsch				

A. Verwaltungshaushalt 2019

Einzelplan: 8 Wirtschaftl. Unternehmen Grund- u. Sondervermögen  
 Unterabschnitt: 8811 Unbebauter Grundbesitz -1-

Gr	Bezeichnung/*Erläuterungen	Ansatz 2019	Ansatz 2018	Ergebnis 2017	Vermerke
<b>E i n n a h m e n</b>					
1346	Verkauf von Bau- und sonstigem Material *Kiesverkauf - Schachenfeld	5.900	5.800	-	
1400	Mieten und Pachten *sh. Erl. nach diesem UAB	4.000	3.300	3.218,80	
Einnahmen UA 8811		9.900	9.100	3.218,80	
<b>A u s g a b e n</b>					
5137	Unterhalt von Ausgleichsflächen	900	900	262,59	GD=3
5400	Bewirtschaftung der Grundstücke und Gebäude	300	300	20,00	GD=3
Ausgaben UA 8811		1.200	1.200	282,59	
Abgleich Unterabschnitt 8811					
Einnahmen		9.900	9.100	3.218,80	
Ausgaben		1.200	1.200	282,59	
Abgleich		8.700	7.900	2.936,21	
<b>E r l ä u t e r u n g e n</b>					
1400	Pacht landw. Flächen				



Einzelplan

A. Verwaltungshaushalt 2019					Beträge in EUR
Einzelplan: 8 Wirtschaftl.Unternehmen Grund- u.Sondervermögen					
Unterabschnitt: 8900 Stiftungen					
Gr	Bezeichnung/*Erläuterungen	Ansatz 2019	Ansatz 2018	Ergebnis 2017	Vermerke
	E i n n a h m e n				
	kein Konto vorhanden				
	A u s g a b e n				
6360	Dienstleistungen durch Dritte *sh. Erl. nach diesem UAB	0	-	-	
	Ausgaben UA 8900	0	-	-	
	Abgleich Unterabschnitt 8900				
	Einnahmen	-	-	-	
	Ausgaben	0	-	-	
	Abgleich	0	-	-	
	E r l ä u t e r u n g e n				
6360	Stiftung Mies				

A. Verwaltungshaushalt 2019  
 Abgleich der Abschnitte und des Einzelplanes  
 Einzelplan: 8 Wirtschaftl.Unternehmen Grund- u.Sondervermögen

		Ansatz 2019	Ansatz 2018	Ergebnis 2017
81	Einnahmen	933.200	946.000	894.572,28
	Ausgaben	750.200	767.500	680.604,31
	Abgleich	183.000	178.500	213.967,97
85	Einnahmen	100	1.000	-
	Ausgaben	900	900	15,00
	Abgleich	800-	100	15,00-
88	Einnahmen	53.700	52.100	40.071,39
	Ausgaben	75.900	48.500	48.118,24
	Abgleich	22.200-	3.600	8.046,85-
89	Einnahmen	-	-	-
	Ausgaben	0	-	-
	Abgleich	0	-	-
8	Einnahmen	987.000	999.100	934.643,67
	Ausgaben	827.000	816.900	728.737,55
	Abgleich	160.000	182.200	205.906,12

A. Verwaltungshaushalt  
Einzelplan 9  
Allgemeine Finanzwirtschaft

A. Verwaltungshaushalt 2019					
Einzelplan: 9 Allgemeine Finanzwirtschaft					
Unterabschnitt: 9000 Steuern, allgemeine Zuweisungen und allgemeine Umlagen					
Gr	Bezeichnung/*Erläuterungen	Ansatz 2019	Ansatz 2018	Ergebnis 2017	Vermerke
<b>E i n n a h m e n</b>					
0001	Grundsteuer -A-	38.800	38.800	38.560,72	
0010	Grundsteuer -B-	680.000	680.000	644.020,24	
0030	Gewerbsteuer	3.400.000	3.000.000	2.539.089,68	
0100	Gemeindeanteil an der Einkommensteuer	4.378.000	4.100.000	4.111.298,00	
0120	Gemeindeanteil an der Umsatzsteuer	388.000	395.000	303.625,00	
0220	Hundsteuer	17.000	17.000	17.214,50	
0323	Nicht verteilte Jagdpachteinnahmen, Pferchgelder, Weidegelder, Fischereipacht usw.	400	400	420,00	
0410	Schlüsselzuweisungen vom Land	976.000	997.000	614.164,00	
0610	Sonstige allg. Zuweisungen vom Land *Art. 7 FAG *sh. Erl. nach diesem UAB	120.000	115.500	181.022,15	
0615	Einkommensteuerersatzleistung v.Land durch Umsatzsteuerbet. f.Verluste Familienleist.ausg.	319.000	301.000	231.291,00	
0616	Überlassung des Aufkommens aus der Grunderwerbsteuer	75.000	70.000	72.748,56	
0813	Verwarnungsgelder u. Geldbußen a.d. komm. Verkehrsüberwachung - ruhender Verkehr -	20.000	20.000	22.415,00	
0814	Verwarnungsgelder u. Geldbußen a.d. komm. Verkehrsüberwachung - fließender Verkehr -	18.000	18.000	28.575,00	
Einnahmen UA 9000		10.430.200	9.752.700	8.804.443,85	
<b>A u s g a b e n</b>					
8100	Gewerbsteuerumlage	590.000	580.000	542.735,00	
8321	Kreisumlage *sh. Erl. nach diesem UAB	3.555.600	3.318.500	3.367.330,00	
Ausgaben UA 9000		4.145.600	3.898.500	3.910.065,00	
<b>Abgleich Unterabschnitt 9000</b>					
Einnahmen		10.430.200	9.752.700	8.804.443,85	
Ausgaben		4.145.600	3.898.500	3.910.065,00	
Abgleich		6.284.600	5.854.200	4.894.378,85	
<b>E r l ä u t e r u n g e n</b>					
0610	Ersatz des Verw.Aufwands für Aufg. des übertrag. Wirkungskreises = 18,42 EUR/Einwohner				
8321	Kreisumlage: Nach Erhöhg. in 2004 v. 49 auf 52, Erhöhung in 2005 auf 54,45 Punkte der Umlagekraft; Erhöhg. in 2010 auf 55,4 Punkte und 2011 auf 57,2 und 2013 auf 54,8 Punkte der Umlagekraft. Seit 2013 liegt sie unverändert bei 54,8 Punkte				

## Einzelplan

A. Verwaltungshaushalt 2019					Beträge in EUR
Einzelplan: 9 Allgemeine Finanzwirtschaft					
Unterabschnitt: 9100 Sonstige allgemeine Finanzwirtschaft					
Gr	Bezeichnung/*Erläuterungen	Ansatz 2019	Ansatz 2018	Ergebnis 2017	Vermerke
<b>E i n n a h m e n</b>					
2060	Zinsen von sonstigen öffentl. Sonderrechnungen	1.000	1.000	456,26	
2070	Zinsen von privaten Unternehmen	300	300	6,53	
2312	Schuldendiensthilfen vom Land -Sonstige- *sh. Erl. nach diesem UAB	0	-	-	
2620	Einnahmen aus der Inanspruchnahme von Bürgschaften und Gewährverträgen *sh. Erl. nach diesem UAB	8.300	8.400	8.439,77	
2700	Abschreibungen *sh. Erl. nach diesem UAB	605.000	599.500	550.272,35	
2750	Verzinsung des Anlagekapitals	528.000	543.000	460.600,08	
	<b>Einnahmen UA 9100</b>	<b>1.142.600</b>	<b>1.152.200</b>	<b>1.019.774,99</b>	
<b>A u s g a b e n</b>					
8060	Zinsen an sonstige öffentl. Sonderrechnungen	45.000	48.000	49.773,02	GD=14
8061	Zinsen an sonstige öffentl. Sonderrechnungen -a- *Verzinsung Kassenkredite	9.000	11.000	3.300,16	GD=14
8070	Zinsen an private Unternehmen	30.000	33.000	34.042,05	GD=14
8071	Zinsen an private Unternehmen -a- *Darlehensplanung I	10.000	17.000	-	GD=14
8081	Zinsen an den übr. Bereich -a- *neue HH-Stelle 8061	0	-	-	GD=14
8090	Zinsen: innere Darlehen einschließl. innere Kassenkredite	0	-	-	übtr.
	<b>Ausgaben UA 9100</b>	<b>94.000</b>	<b>109.000</b>	<b>87.115,23</b>	
<b>Abgleich Unterabschnitt 9100</b>					
	Einnahmen	1.142.600	1.152.200	1.019.774,99	
	Ausgaben	94.000	109.000	87.115,23	
	<b>Abgleich</b>	<b>1.048.600</b>	<b>1.043.200</b>	<b>932.659,76</b>	
<b>E r l ä u t e r u n g e n</b>					
2312	Zinszuschüsse für VD der Abwasserbeseitig.(OK Altdorf, OK Krankenhausstraße, OK Oberndorf)				
2620	Avalprovision für Darlehensbürgschaft der Stiftung				
2700	u. 2750 Abschr.u. Zinsen: Kindergarten, Krippe, Freibad, Abwasserbeseitigung, Bestattungswesen, Wasserversorgung, Bauhof, Bürgersaal, Rathaus				

A. Verwaltungshaushalt 2019

Einzelplan: 9 Allgemeine Finanzwirtschaft  
 Unterabschnitt: 9141 Deckungsreserve

Gr	Bezeichnung/*Erläuterungen	Ansatz 2019	Ansatz 2018	Ergebnis 2017	Vermerke
	E i n n a h m e n				
	kein Konto vorhanden				
	A u s g a b e n				
4700	Deckungsreserve für Personal- ausgaben gemäß § 11 KommHV	39.000	39.000	-	
8500	Deckungsreserve (§ 11 KommHV)	27.500	27.000	-	
	Ausgaben UA 9141	66.500	66.000	-	
	Abgleich Unterabschnitt 9141				
	Einnahmen	-	-	-	
	Ausgaben	66.500	66.000	-	
	Abgleich	66.500-	66.000-	-	

## Einzelplan

A. Verwaltungshaushalt 2019					Beträge in EUR
Einzelplan: 9 Allgemeine Finanzwirtschaft					
Unterabschnitt: 9161 Zuführungen zwischen Verwaltungs- und Vermögenshaushalt					
Gr	Bezeichnung/*Erläuterungen	Ansatz 2019	Ansatz 2018	Ergebnis 2017	Vermerke
	<b>E i n n a h m e n</b>				
2800	Zuführung v. Vermögenshaushalt (ohne Sonderrücklagen)	0	-	-	
	Einnahmen UA 9161	0	-	-	
	<b>A u s g a b e n</b>				
8600	Zuführung z. Vermögenshaushalt (ohne Sonderrücklagen) *Überschuss des Verwhh	2.518.500	2.111.400	1.934.727,61	
	Ausgaben UA 9161	2.518.500	2.111.400	1.934.727,61	
	Abgleich Unterabschnitt 9161				
	Einnahmen	0	-	-	
	Ausgaben	2.518.500	2.111.400	1.934.727,61	
	Abgleich	2.518.500-	2.111.400-	1.934.727,61-	

A. Verwaltungshaushalt 2019

Einzelplan: 9 Allgemeine Finanzwirtschaft  
 Unterabschnitt: 9200 Abwicklung der Vorjahre

Gr	Bezeichnung/*Erläuterungen	Ansatz 2019	Ansatz 2018	Ergebnis 2017	Vermerke
	<b>E i n n a h m e n</b>				
2950	Abschlusstechnische Vorgänge (Ist-Überschuss des VerwHH)	0	-	-	
	Einnahmen UA 9200	0	-	-	
	<b>A u s g a b e n</b>				
8950	Abschlusstechnische Vorgänge (Ist-Fehlbetrag des VerwHH)	0	-	-	
	Ausgaben UA 9200	0	-	-	
	<b>Abgleich Unterabschnitt 9200</b>				
	Einnahmen	0	-	-	
	Ausgaben	0	-	-	
	<b>Abgleich</b>	0	-	-	



## Einzelplan

A. Verwaltungshaushalt 2019					Beträge in EUR
Einzelplan: 9		Allgemeine Finanzwirtschaft			
Unterabschnitt: 9699		Verrechnungstechnischer Abschnitt			
Gr	Bezeichnung/*Erläuterungen	Ansatz 2019	Ansatz 2018	Ergebnis 2017	Vermerke
	<b>E i n n a h m e n</b>				
2999	Verrechnung von Einnahmebuchg. im Verwaltungs-HH;die angeord. HH-stelle war nicht eröffnet	0	-	-	
	Einnahmen UA 9699	0	-	-	
	<b>A u s g a b e n</b>				
8999	Verrechnung von Ausgabebuchg. im Verwaltungs-HH;die angeord. HH-Stelle war nicht eröffnet	0	-	-	
	Ausgaben UA 9699	0	-	-	
	Abgleich Unterabschnitt 9699				
	Einnahmen	0	-	-	
	Ausgaben	0	-	-	
	Abgleich	0	-	-	

A. Verwaltungshaushalt 2019  
 Abgleich der Abschnitte und des Einzelplanes  
 Einzelplan: 9 Allgemeine Finanzwirtschaft

		Ansatz 2019	Ansatz 2018	Ergebnis 2017
90	Einnahmen	10.430.200	9.752.700	8.804.443,85
	Ausgaben	4.145.600	3.898.500	3.910.065,00
	Abgleich	6.284.600	5.854.200	4.894.378,85
91	Einnahmen	1.142.600	1.152.200	1.019.774,99
	Ausgaben	2.679.000	2.286.400	2.021.842,84
	Abgleich	1.536.400-	1.134.200-	1.002.067,85-
92	Einnahmen	0	-	-
	Ausgaben	0	-	-
	Abgleich	0	-	-
96	Einnahmen	0	-	-
	Ausgaben	0	-	-
	Abgleich	0	-	-
9	Einnahmen	11.572.800	10.904.900	9.824.218,84
	Ausgaben	6.824.600	6.184.900	5.931.907,84
	Abgleich	4.748.200	4.720.000	3.892.311,00

B. Vermögenshaushalt  
Einzelplan 0  
Allgemeine Verwaltung

B. Vermögenshaushalt 2019

Einzelplan: 0 Allgemeine Verwaltung  
 Unterabschnitt: 0000 Gemeinde-, Kreis- und Bezirksorgane

Gr	Bezeichnung/*Erläuterungen	Ansatz 2019	Ansatz 2018	Ergebnis 2017	Vermerke
	E i n n a h m e n				
	kein Konto vorhanden				
	A u s g a b e n				
9350	Erwerb von beweglichen Sachen des Anlagevermögens	0	-	-	GD=101
9400	Hochbaumaßnahmen	0	-	-	GD=101
9820	Investitionszuweisungen an Gemeinden und Gemeindeverbände	0	-	-	GD=101
	Ausgaben UA 0000	0	-	-	
	Abgleich Unterabschnitt 0000				
	Einnahmen	-	-	-	
	Ausgaben	0	-	-	
	Abgleich	0	-	-	

## Einzelplan

B. Vermögenshaushalt 2019					Beträge in EUR
Einzelplan: 0 Allgemeine Verwaltung					
Unterabschnitt: 0200 Hauptverwaltung					
Gr	Bezeichnung/*Erläuterungen	Ansatz 2019	Ansatz 2018	Ergebnis 2017	Vermerke
	E i n n a h m e n				
	kein Konto vorhanden				
	A u s g a b e n				
9350	Erwerb von beweglichen Sachen des Anlagevermögens	2.000	1.500	-	GD=101
9360	Erwerb von beweglichen Sachen des Anlagevermögens -Ersatzbeschaffung-	0	-	-	GD=101
	Ausgaben UA 0200	2.000	1.500	-	
	Abgleich Unterabschnitt 0200				
	Einnahmen	-	-	-	
	Ausgaben	2.000	1.500	-	
	Abgleich	2.000-	1.500-	-	

B. Vermögenshaushalt 2019

Einzelplan: 0 Allgemeine Verwaltung  
 Unterabschnitt: 0301 Kämmerei

Gr	Bezeichnung/*Erläuterungen	Ansatz 2019	Ansatz 2018	Ergebnis 2017	Vermerke
	E i n n a h m e n				
	kein Konto vorhanden				
	A u s g a b e n				
9350	Erwerb von beweglichen Sachen des Anlagevermögens	3.500	3.500	568,56	GD=101
	Ausgaben UA 0301	3.500	3.500	568,56	
	Abgleich Unterabschnitt 0301				
	Einnahmen	-	-	-	
	Ausgaben	3.500	3.500	568,56	
	Abgleich	3.500-	3.500-	568,56-	

## Einzelplan

B. Vermögenshaushalt 2019					Beträge in EUR
Einzelplan: 0 Allgemeine Verwaltung					
Unterabschnitt: 0331 Kassenverwaltung					
Gr	Bezeichnung/*Erläuterungen	Ansatz 2019	Ansatz 2018	Ergebnis 2017	Vermerke
E i n n a h m e n					
3450	Verkauf von beweglichen Sachen	0	-	-	
	Einnahmen UA 0331	0	-	-	
A u s g a b e n					
9350	Erwerb von beweglichen Sachen des Anlagevermögens	4.000	4.000	2.640,16	GD=101
9360	Erwerb von beweglichen Sachen des Anlagevermögens -Ersatzbeschaffung-	0	-	2.531,13	GD=101
	Ausgaben UA 0331	4.000	4.000	5.171,29	
Abgleich Unterabschnitt 0331					
	Einnahmen	0	-	-	
	Ausgaben	4.000	4.000	5.171,29	
	Abgleich	4.000-	4.000-	5.171,29-	

B. Vermögenshaushalt 2019

Einzelplan: 0 Allgemeine Verwaltung  
 Unterabschnitt: 0341 Steuerverwaltung

Gr	Bezeichnung/*Erläuterungen	Ansatz 2019	Ansatz 2018	Ergebnis 2017	Vermerke
	<b>E i n n a h m e n</b>				
	kein Konto vorhanden				
	<b>A u s g a b e n</b>				
9350	Erwerb von beweglichen Sachen des Anlagevermögens	1.000	2.000	568,56	GD=101
9360	Erwerb von beweglichen Sachen des Anlagevermögens -Ersatzbeschaffung-	0	-	-	GD=101
9400	Hochbaumaßnahmen	0	-	-	GD=101
	Ausgaben UA 0341	1.000	2.000	568,56	
	Abgleich Unterabschnitt 0341				
	Einnahmen	-	-	-	
	Ausgaben	1.000	2.000	568,56	
	Abgleich	1.000-	2.000-	568,56-	



Einzelplan

B. Vermögenshaushalt 2019					Beträge in EUR
Einzelplan: 0 Allgemeine Verwaltung					
Unterabschnitt: 0350 Liegenschaftsverwaltung					
Gr	Bezeichnung/*Erläuterungen	Ansatz 2019	Ansatz 2018	Ergebnis 2017	Vermerke
	E i n n a h m e n				
	kein Konto vorhanden				
	A u s g a b e n				
9350	Erwerb von beweglichen Sachen des Anlagevermögens	0	2.500	-	GD=101
	Ausgaben UA 0350	0	2.500	-	
	Abgleich Unterabschnitt 0350				
	Einnahmen	-	-	-	
	Ausgaben	0	2.500	-	
	Abgleich	0	2.500-	-	

B. Vermögenshaushalt 2019

Einzelplan: 0 Allgemeine Verwaltung  
 Unterabschnitt: 0501 Standesamt

Gr	Bezeichnung/*Erläuterungen	Ansatz 2019	Ansatz 2018	Ergebnis 2017	Vermerke
	<b>E i n n a h m e n</b>				
	kein Konto vorhanden				
	<b>A u s g a b e n</b>				
9350	Erwerb von beweglichen Sachen des Anlagevermögens	1.500	1.500	-	GD=101
9360	Erwerb von beweglichen Sachen des Anlagevermögens -Ersatzbeschaffung-Verpfl.ermächt.	0	-	-	GD=101
	davon 2020	0			
	Ausgaben UA 0501 Verpfl.ermächt.	1.500	1.500	-	
	davon 2020	0			
	<b>Abgleich Unterabschnitt 0501</b>				
	Einnahmen	-	-	-	
	Ausgaben	1.500	1.500	-	
	<b>Abgleich</b>	1.500-	1.500-	-	

## Einzelplan

B. Vermögenshaushalt 2019					Beträge in EUR
Einzelplan: 0 Allgemeine Verwaltung					
Unterabschnitt: 0521 Wahlen					
Gr	Bezeichnung/*Erläuterungen	Ansatz 2019	Ansatz 2018	Ergebnis 2017	Vermerke
	E i n n a h m e n				
	kein Konto vorhanden				
	A u s g a b e n				
9350	Erwerb von beweglichen Sachen des Anlagevermögens	1.000	-	3.714,51	GD=101
9351	Zimmerausstattungen	0	-	-	GD=101
	Ausgaben UA 0521	1.000	-	3.714,51	
	Abgleich Unterabschnitt 0521				
	Einnahmen	-	-	-	
	Ausgaben	1.000	-	3.714,51	
	Abgleich	1.000-	-	3.714,51-	

B. Vermögenshaushalt 2019

Einzelplan: 0 Allgemeine Verwaltung  
 Unterabschnitt: 0600 Einrichtungen für die gesamte Verwaltung

Gr	Bezeichnung/*Erläuterungen	Ansatz 2019	Ansatz 2018	Ergebnis 2017	Vermerke
<b>E i n n a h m e n</b>					
3610	Investitionszuweisungen vom Land	0	-	-	
	Einnahmen UA 0600	0	-	-	
<b>A u s g a b e n</b>					
9350	Erwerb von beweglichen Sachen des Anlagevermögens	45.500	43.500	26.763,79	GD=101
9360	Erwerb von beweglichen Sachen des Anlagevermögens -Ersatzbeschaffung-	-	-	18.899,94	
9400	Hochbaumaßnahmen	49.500	16.500	8.227,30	GD=101
9500	Tiefbaumaßnahmen	0	-	-	GD=101
	Ausgaben UA 0600	95.000	60.000	53.891,03	
<b>Abgleich Unterabschnitt 0600</b>					
	Einnahmen	0	-	-	
	Ausgaben	95.000	60.000	53.891,03	
	Abgleich	95.000-	60.000-	53.891,03-	

## Einzelplan

B. Vermögenshaushalt 2019 Abgleich der Abschnitte und des Einzelplanes Einzelplan: 0 Allgemeine Verwaltung		Beträge in EUR		
		Ansatz 2019	Ansatz 2018	Ergebnis 2017
00	Einnahmen	-	-	-
	Ausgaben	0	-	-
	Abgleich	0	-	-
02	Einnahmen	-	-	-
	Ausgaben	2.000	1.500	-
	Abgleich	2.000-	1.500-	-
03	Einnahmen	0	-	-
	Ausgaben	8.500	12.000	6.308,41
	Abgleich	8.500-	12.000-	6.308,41-
05	Einnahmen	-	-	-
	Ausgaben	2.500	1.500	3.714,51
	Abgleich	2.500-	1.500-	3.714,51-
06	Einnahmen	0	-	-
	Ausgaben	95.000	60.000	53.891,03
	Abgleich	95.000-	60.000-	53.891,03-
0	Einnahmen	0	-	-
	Ausgaben	108.000	75.000	63.913,95
	Abgleich	108.000-	75.000-	63.913,95-



B. Vermögenshaushalt  
Einzelplan 1  
Öffentliche Sicherheit  
und Ordnung

B. Vermögenshaushalt 2019

Einzelplan: 1 öffentliche Sicherheit und Ordnung  
 Unterabschnitt: 1100 öffentliche Ordnung

Gr	Bezeichnung/*Erläuterungen	Ansatz 2019	Ansatz 2018	Ergebnis 2017	Vermerke
	<b>E i n n a h m e n</b>				
	kein Konto vorhanden				
	<b>A u s g a b e n</b>				
9350	Erwerb von beweglichen Sachen des Anlagevermögens	500	500	2.806,02	GD=101
9360	Erwerb von beweglichen Sachen des Anlagevermögens -Ersatzbeschaffung-	0	-	-	GD=101
	Ausgaben UA 1100	500	500	2.806,02	
	Abgleich Unterabschnitt 1100				
	Einnahmen	-	-	-	
	Ausgaben	500	500	2.806,02	
	Abgleich	500-	500-	2.806,02-	



Einzelplan

B. Vermögenshaushalt 2019					Beträge in EUR
Einzelplan: 1 öffentliche Sicherheit und Ordnung					
Unterabschnitt: 1101 Allgemeine Ordnungsaufgaben Kommunale Verkehrsüberwachung					
Gr	Bezeichnung/*Erläuterungen	Ansatz 2019	Ansatz 2018	Ergebnis 2017	Vermerke
	<b>E i n n a h m e n</b>				
3230	Darlehensrückflüsse von Zweckverbänden und dgl.	0	-	-	
	Einnahmen UA 1101	0	-	-	
	<b>A u s g a b e n</b>				
9830	Investitionszuweisungen an Zweckverbände und dgl.	0	-	-	GD=101
	Ausgaben UA 1101	0	-	-	
	Abgleich Unterabschnitt 1101				
	Einnahmen	0	-	-	
	Ausgaben	0	-	-	
	Abgleich	0	-	-	

B. Vermögenshaushalt 2019

Einzelplan: 1 Öffentliche Sicherheit und Ordnung  
 Unterabschnitt: 1311 Feuerwehr -01- FW Haag i. OB

Gr	Bezeichnung/*Erläuterungen	Ansatz 2019	Ansatz 2018	Ergebnis 2017	Vermerke
<b>E i n n a h m e n</b>					
3450	Verkauf von beweglichen Sachen	0	-	-	
3610	Investitionszuweisungen vom Land	0	-	2.750,00	
3620	Investitionszuweisungen von Gemeinden u. Gemeindeverbänden	0	-	-	
3671	Investitionszuschüsse von privatem Unternehmen -a- (einschl. Spenden)	0	-	-	
3680	Investitionszuschüsse von übrigen Bereichen (einschl. Spenden)	0	-	3.018,12	
	<b>Einnahmen UA 1311</b>	<b>0</b>	<b>-</b>	<b>5.768,12</b>	
<b>A u s g a b e n</b>					
9350	Erwerb von beweglichen Sachen des Anlagevermögens	44.000	157.500	2.786,79	GD=109
9360	Erwerb von beweglichen Sachen des Anlagevermögens -Ersatzbeschaffung-	0	-	7.634,56	GD=109
9400	Hochbaumaßnahmen	86.000	13.000	-	GD=109
	<b>Ausgaben UA 1311</b>	<b>130.000</b>	<b>170.500</b>	<b>10.421,35</b>	
<b>Abgleich Unterabschnitt 1311</b>					
	Einnahmen	0	-	5.768,12	
	Ausgaben	130.000	170.500	10.421,35	
	<b>Abgleich</b>	<b>130.000-</b>	<b>170.500-</b>	<b>4.653,23-</b>	

## Einzelplan

B. Vermögenshaushalt 2019					Beträge in EUR
Einzelplan: 1		Öffentliche Sicherheit und Ordnung			
Unterabschnitt: 1312		Feuerwehr -02- FW Winden			
Gr	Bezeichnung/*Erläuterungen	Ansatz 2019	Ansatz 2018	Ergebnis 2017	Vermerke
<b>E i n n a h m e n</b>					
3450	Verkauf von beweglichen Sachen	0	-	8.078,06	
3610	Investitionszuweisungen vom Land	0	-	73.500,00	
3620	Investitionszuweisungen von Gemeinden u. Gemeindeverbänden	0	-	-	
3671	Investitionszuschüsse von privatem Unternehmen -a- (einschl. Spenden)	0	-	-	
3680	Investitionszuschüsse von übrigen Bereichen (einschl. Spenden)	0	-	-	
	<b>Einnahmen UA 1312</b>	<b>0</b>	<b>-</b>	<b>81.578,06</b>	
<b>A u s g a b e n</b>					
9350	Erwerb von beweglichen Sachen des Anlagevermögens	5.000	5.000	461,82	GD=109
9360	Erwerb von beweglichen Sachen des Anlagevermögens -Ersatzbeschaffung- Verpfl.ermächt. davon 2020	0 0	-	34.407,76	GD=109
9400	Hochbaumaßnahmen	500	500	-	GD=109
	<b>Ausgaben UA 1312 Verpfl.ermächt. davon 2020</b>	<b>5.500 0 0</b>	<b>5.500</b>	<b>34.869,58</b>	
<b>Abgleich Unterabschnitt 1312</b>					
	<b>Einnahmen</b>	<b>0</b>	<b>-</b>	<b>81.578,06</b>	
	<b>Ausgaben</b>	<b>5.500</b>	<b>5.500</b>	<b>34.869,58</b>	
	<b>Abgleich</b>	<b>5.500-</b>	<b>5.500-</b>	<b>46.708,48</b>	

B. Vermögenshaushalt 2019

Einzelplan: 1 Öffentliche Sicherheit und Ordnung  
 Unterabschnitt: 1313 Feuerwehr -03- FW Allmannsau

Gr	Bezeichnung/*Erläuterungen	Ansatz 2019	Ansatz 2018	Ergebnis 2017	Vermerke
<b>E i n n a h m e n</b>					
3610	Investitionszuweisungen vom Land	0	-	-	
3620	Investitionszuweisungen von Gemeinden u. Gemeindeverbänden	0	-	-	
3680	Investitionszuschüsse von übrigen Bereichen (einschl. Spenden)	0	-	-	
Einnahmen UA 1313		0	-	-	
<b>A u s g a b e n</b>					
9350	Erwerb von beweglichen Sachen des Anlagevermögens	1.500	21.500	-	GD=109
9360	Erwerb von beweglichen Sachen des Anlagevermögens -Ersatzbeschaffung-	0	-	-	GD=109
9400	Hochbaumaßnahmen	-	-	1.414,91	
Ausgaben UA 1313		1.500	21.500	1.414,91	
<b>Abgleich Unterabschnitt 1313</b>					
Einnahmen		0	-	-	
Ausgaben		1.500	21.500	1.414,91	
Abgleich		1.500-	21.500-	1.414,91-	

Einzelplan

B. Vermögenshaushalt 2019					Beträge in EUR
Einzelplan: 1 Öffentliche Sicherheit und Ordnung					
Unterabschnitt: 1600 Rettungsdienst					
Gr	Bezeichnung/*Erläuterungen	Ansatz 2019	Ansatz 2018	Ergebnis 2017	Vermerke
	E i n n a h m e n				
	kein Konto vorhanden				
	A u s g a b e n				
9870	Investitionszuschüsse an private Unternehmen	0	-	-	GD=109
	Ausgaben UA 1600	0	-	-	
	Abgleich Unterabschnitt 1600				
	Einnahmen	-	-	-	
	Ausgaben	0	-	-	
	Abgleich	0	-	-	

B. Vermögenshaushalt 2019  
 Abgleich der Abschnitte und des Einzelplanes  
 Einzelplan: 1 öffentliche Sicherheit und Ordnung

		Ansatz 2019	Ansatz 2018	Ergebnis 2017
11	Einnahmen	0	-	-
	Ausgaben	500	500	2.806,02
	Abgleich	500-	500-	2.806,02-
13	Einnahmen	0	-	87.346,18
	Ausgaben	137.000	197.500	46.705,84
	Abgleich	137.000-	197.500-	40.640,34
16	Einnahmen	-	-	-
	Ausgaben	0	-	-
	Abgleich	0	-	-
1	Einnahmen	0	-	87.346,18
	Ausgaben	137.500	198.000	49.511,86
	Abgleich	137.500-	198.000-	37.834,32

B. Vermögenshaushalt

Einzelplan 2

Schulen

B. Vermögenshaushalt 2019  
 Einzelplan: 2 Schulen  
 Unterabschnitt: 2110 Grundschule -10-

Gr	Bezeichnung/*Erläuterungen	Ansatz 2019	Ansatz 2018	Ergebnis 2017	Vermerke
	<b>E i n n a h m e n</b>				
3190	Entnahme aus Sonderrücklagen	0	-	-	
	<u>Einnahmen UA 2110</u>	<u>0</u>	<u>-</u>	<u>-</u>	
	<b>A u s g a b e n</b>				
	kein Konto vorhanden				
	<b>Abgleich Unterabschnitt 2110</b>				
	Einnahmen	0	-	-	
	Ausgaben	-	-	-	
	<u>Abgleich</u>	<u>0</u>	<u>-</u>	<u>-</u>	



## Einzelplan

B. Vermögenshaushalt 2019					Beträge in EUR
Einzelplan: 2 Schulen					
Unterabschnitt: 2130 Hauptschule -10-					
Gr	Bezeichnung/*Erläuterungen	Ansatz 2019	Ansatz 2018	Ergebnis 2017	Vermerke
	E i n n a h m e n				
3190	Entnahme aus Sonderrücklagen	0	-	-	
	Einnahmen UA 2130	0	-	-	
	A u s g a b e n				
	kein Konto vorhanden				
	Abgleich Unterabschnitt 2130				
	Einnahmen	0	-	-	
	Ausgaben	-	-	-	
	Abgleich	0	-	-	

B. Vermögenshaushalt 2019

Einzelplan: 2 Schulen  
 Unterabschnitt: 2150 Kombinierte Grund- und Hauptschule -10-

Gr	Bezeichnung/*Erläuterungen	Ansatz 2019	Ansatz 2018	Ergebnis 2017	Vermerke
	<b>E i n n a h m e n</b>				
	kein Konto vorhanden				
	<b>A u s g a b e n</b>				
9830	Investitionszuweisungen an Zweckverbände und dgl. *sh. Erl. nach diesem UAB	162.000	162.000	157.669,05	
	Ausgaben UA 2150	162.000	162.000	157.669,05	
	Abgleich Unterabschnitt 2150				
	Einnahmen	-	-	-	
	Ausgaben	162.000	162.000	157.669,05	
	Abgleich	162.000-	162.000-	157.669,05-	
	<b>E r l ä u t e r u n g e n</b>				
9830	Vermögensumlage Schulverband				

## Einzelplan

B. Vermögenshaushalt 2019 Abgleich der Abschnitte und des Einzelplanes Einzelplan: 2 Schulen		Beträge in EUR		
		Ansatz 2019	Ansatz 2018	Ergebnis 2017
21	Einnahmen	0	-	-
	Ausgaben	162.000	162.000	157.669,05
	Abgleich	162.000-	162.000-	157.669,05-
2	Einnahmen	0	-	-
	Ausgaben	162.000	162.000	157.669,05
	Abgleich	162.000-	162.000-	157.669,05-



B. Vermögenshaushalt

Einzelplan 3

Wissenschaft, Forschung  
Kulturpflege

B. Vermögenshaushalt 2019

Einzelplan: 3 Wissenschaft, Forschung Kulturpflege  
 Unterabschnitt: 3000 Allgemeine kulturelle Angelegenheiten

Gr	Bezeichnung/*Erläuterungen	Ansatz 2019	Ansatz 2018	Ergebnis 2017	Vermerke
	E i n n a h m e n				
	kein Konto vorhanden				
	A u s g a b e n				
9400	Hochbaumaßnahmen	0	-	-	GD=111
9870	Investitionszuschüsse an private Unternehmen	-	-	8.610,14	
	Ausgaben UA 3000	0	-	8.610,14	
	Abgleich Unterabschnitt 3000				
	Einnahmen	-	-	-	
	Ausgaben	0	-	8.610,14	
	Abgleich	0	-	8.610,14-	

## Einzelplan

B. Vermögenshaushalt 2019					Beträge in EUR
Einzelplan: 3 Wissenschaft, Forschung Kulturpflege					
Unterabschnitt: 3400 Heimat- u. sonst. Kulturpflege					
Gr	Bezeichnung/*Erläuterungen	Ansatz 2019	Ansatz 2018	Ergebnis 2017	Vermerke
	E i n n a h m e n				
	kein Konto vorhanden				
	A u s g a b e n				
9400	Hochbaumaßnahmen	500	500	-	GD=112
9870	Investitionszuschüsse an private Unternehmen	1.100	1.100	-	GD=111
	Ausgaben UA 3400	1.600	1.600	-	
	Abgleich Unterabschnitt 3400				
	Einnahmen	-	-	-	
	Ausgaben	1.600	1.600	-	
	Abgleich	1.600-	1.600-	-	

B. Vermögenshaushalt 2019

Einzelplan: 3 Wissenschaft, Forschung Kulturpflege  
 Unterabschnitt: 3600 Naturschutz und Landschaftspflege

Gr	Bezeichnung/*Erläuterungen	Ansatz 2019	Ansatz 2018	Ergebnis 2017	Vermerke
	E i n n a h m e n				
	kein Konto vorhanden				
	A u s g a b e n				
9870	Investitionszuschüsse an private Unternehmen	0	-	-	GD=112
	Ausgaben UA 3600	0	-	-	
	Abgleich Unterabschnitt 3600				
	Einnahmen	-	-	-	
	Ausgaben	0	-	-	
	Abgleich	0	-	-	



## Einzelplan

B. Vermögenshaushalt 2019					Beträge in EUR
Einzelplan: 3 Wissenschaft, Forschung Kulturpflege					
Unterabschnitt: 3650 Denkmalschutz und -pflege					
Gr	Bezeichnung/*Erläuterungen	Ansatz 2019	Ansatz 2018	Ergebnis 2017	Vermerke
<b>E i n n a h m e n</b>					
3610	Investitionszuweisungen vom Land	0	-	-	
3620	Investitionszuweisungen von Gemeinden u. Gemeindeverbänden	0	-	-	
3680	Investitionszuschüsse von übrigen Bereichen (einschl. Spenden)	0	-	-	
Einnahmen UA 3650		0	-	-	
<b>A u s g a b e n</b>					
9320	Erwerb von Grundstücken und baulichen Anlagen	0	-	-	GD=112
9450	Erweiterungs-,Um- u.Ausbauten	0	-	-	GD=112
9500	Tiefbaumaßnahmen	0	-	-	GD=112
Ausgaben UA 3650		0	-	-	
<b>Abgleich Unterabschnitt 3650</b>					
Einnahmen		0	-	-	
Ausgaben		0	-	-	
Abgleich		0	-	-	

B. Vermögenshaushalt 2019

Einzelplan: 3 Wissenschaft, Forschung Kulturpflege  
 Unterabschnitt: 3651 Denkmalschutz und -pflege -1-

Gr	Bezeichnung/*Erläuterungen	Ansatz 2019	Ansatz 2018	Ergebnis 2017	Vermerke
<b>E i n n a h m e n</b>					
3610	Investitionszuweisungen vom Land	0	-	-	
3620	Investitionszuweisungen von Gemeinden u. Gemeindeverbänden	0	-	-	
	<b>Einnahmen UA 3651</b>	<b>0</b>	<b>-</b>	<b>-</b>	
<b>A u s g a b e n</b>					
9400	Hochbaumaßnahmen	0	-	4.088,00	GD=112
	<b>Ausgaben UA 3651</b>	<b>0</b>	<b>-</b>	<b>4.088,00</b>	
<b>Abgleich Unterabschnitt 3651</b>					
	Einnahmen	0	-	-	
	Ausgaben	0	-	4.088,00	
	<b>Abgleich</b>	<b>0</b>	<b>-</b>	<b>4.088,00-</b>	

## Einzelplan

B. Vermögenshaushalt 2019					Beträge in EUR
Einzelplan: 3 Wissenschaft, Forschung Kulturpflege					
Unterabschnitt: 3652 Denkmalschutz und -pflege -2-					
Gr	Bezeichnung/*Erläuterungen	Ansatz 2019	Ansatz 2018	Ergebnis 2017	Vermerke
<b>E i n n a h m e n</b>					
3600	Investitionszuweisungen vom Bund, LAF, ERP-Sondervermögen	0	-	100.000,00	
3609	Investitionszuweisungen vom Bund, LAF, ERP-Sondervermögen	0	-	-	
3610	Investitionszuweisungen vom Land	0	113.900	130.150,00	
3620	Investitionszuweisungen von Gemeinden u. Gemeindeverbänden	0	20.000	-	
3660	Investitionszuschüsse von sonst. öff. Sonderrechnungen (einschl. Spenden)	0	18.500	42.500,00	
3680	Investitionszuschüsse von übrigen Bereichen (einschl. Spenden)	0	-	13,40	
Einnahmen UA 3652		0	152.400	272.663,40	
<b>A u s g a b e n</b>					
9320	Erwerb von Grundstücken und baulichen Anlagen	0	-	380,16	GD=112
9400	Hochbaumaßnahmen *sh. Erl. nach diesem UAB	0	-	221.836,04	GD=112
Ausgaben UA 3652		0	-	222.216,20	
<b>Abgleich Unterabschnitt 3652</b>					
Einnahmen		0	152.400	272.663,40	
Ausgaben		0	-	222.216,20	
Abgleich		0	152.400	50.447,20	
<b>E r l ä u t e r u n g e n</b>					
9400	weitere Instandsetzung, Ringmauer				

B. Vermögenshaushalt 2019

Einzelplan: 3 Wissenschaft, Forschung Kulturpflege  
 Unterabschnitt: 3653 Denkmalschutz und -pflege -3-

Gr	Bezeichnung/*Erläuterungen	Ansatz 2019	Ansatz 2018	Ergebnis 2017	Vermerke
<b>E i n n a h m e n</b>					
3610	Investitionszuweisungen vom Land	503.200	429.000	-	
3680	Investitionszuschüsse von übrigen Bereichen (einschl. Spenden)	0	-	-	
Einnahmen UA 3653		503.200	429.000	-	
<b>A u s g a b e n</b>					
9350	Erwerb von beweglichen Sachen des Anlagevermögens	5.000	18.000	-	GD=112
9400	Hochbaumaßnahmen	527.000	669.000	603.528,88	GD=112
Ausgaben UA 3653		532.000	687.000	603.528,88	
<b>Abgleich Unterabschnitt 3653</b>					
Einnahmen		503.200	429.000	-	
Ausgaben		532.000	687.000	603.528,88	
Abgleich		28.800-	258.000-	603.528,88-	

## Einzelplan

B. Vermögenshaushalt 2019					Beträge in EUR
Einzelplan: 3 Wissenschaft, Forschung Kulturpflege					
Unterabschnitt: 3654 Denkmalschutz und -pflege -4-					
Gr	Bezeichnung/*Erläuterungen	Ansatz 2019	Ansatz 2018	Ergebnis 2017	Vermerke
E i n n a h m e n					
3610	Investitionszuweisungen vom Land	0	-	-	
	Einnahmen UA 3654	0	-	-	
A u s g a b e n					
9400	Hochbaumaßnahmen	0	-	-	
	Ausgaben UA 3654	0	-	-	
Abgleich Unterabschnitt 3654					
	Einnahmen	0	-	-	
	Ausgaben	0	-	-	
	Abgleich	0	-	-	

B. Vermögenshaushalt 2019

Einzelplan: 3 Wissenschaft, Forschung Kulturpflege  
 Unterabschnitt: 3700 Kirchliche Angelegenheiten

Gr	Bezeichnung/*Erläuterungen	Ansatz 2019	Ansatz 2018	Ergebnis 2017	Vermerke
	<b>E i n n a h m e n</b>				
	kein Konto vorhanden				
	<b>A u s g a b e n</b>				
9870	Investitionszuschüsse an private Unternehmen *sh. Erl. nach diesem UAB	0	-	-	GD=111
9880	Investitionszuschüsse an übrige Bereiche	2.500	2.500	2.500,00	GD=111
	Ausgaben UA 3700	2.500	2.500	2.500,00	
	Abgleich Unterabschnitt 3700				
	Einnahmen	-	-	-	
	Ausgaben	2.500	2.500	2.500,00	
	Abgleich	2.500-	2.500-	2.500,00-	
	<b>E r l ä u t e r u n g e n</b>				
9870	Inv.Zuschuss Kath. Gde.- Bücherei 2.500 EUR, GR-Beschl. 222/2010				

## Einzelplan

B. Vermögenshaushalt 2019		Beträge in EUR		
Abgleich der Abschnitte und des Einzelplanes				
Einzelplan: 3 Wissenschaft, Forschung Kulturpflege				
		Ansatz 2019	Ansatz 2018	Ergebnis 2017
30	Einnahmen	-	-	-
	Ausgaben	0	-	8.610,14
	Abgleich	0	-	8.610,14-
34	Einnahmen	-	-	-
	Ausgaben	1.600	1.600	-
	Abgleich	1.600-	1.600-	-
36	Einnahmen	503.200	581.400	272.663,40
	Ausgaben	532.000	687.000	829.833,08
	Abgleich	28.800-	105.600-	557.169,68-
37	Einnahmen	-	-	-
	Ausgaben	2.500	2.500	2.500,00
	Abgleich	2.500-	2.500-	2.500,00-
3	Einnahmen	503.200	581.400	272.663,40
	Ausgaben	536.100	691.100	840.943,22
	Abgleich	32.900-	109.700-	568.279,82-





B. Vermögenshaushalt

Einzelplan 4

Soziale Sicherung

B. Vermögenshaushalt 2019

Einzelplan: 4 Soziale Sicherung  
 Unterabschnitt: 4310 Soziale Einrichtungen für Ältere (ohne Pflegeeinrichtungen)

Gr	Bezeichnung/*Erläuterungen	Ansatz 2019	Ansatz 2018	Ergebnis 2017	Vermerke
	E i n n a h m e n				
	kein Konto vorhanden				
	A u s g a b e n				
9870	Investitionszuschüsse an private Unternehmen	0	-	-	GD=108
	Ausgaben UA 4310	0	-	-	
	Abgleich Unterabschnitt 4310				
	Einnahmen	-	-	-	
	Ausgaben	0	-	-	
	Abgleich	0	-	-	

## Einzelplan

B. Vermögenshaushalt 2019					Beträge in EUR
Einzelplan: 4 Soziale Sicherung					
Unterabschnitt: 4540 Förderung von Kindern in Tageseinrichtungen und in Tagespflege					
Gr	Bezeichnung/*Erläuterungen	Ansatz 2019	Ansatz 2018	Ergebnis 2017	Vermerke
	<b>E i n n a h m e n</b>				
3610	Investitionszuweisungen vom Land	0	-	-	
	Einnahmen UA 4540	0	-	-	
	<b>A u s g a b e n</b>				
9870	Investitionszuschüsse an private Unternehmen	0	-	-	GD=108
	Ausgaben UA 4540	0	-	-	
	Abgleich Unterabschnitt 4540				
	Einnahmen	0	-	-	
	Ausgaben	0	-	-	
	Abgleich	0	-	-	

B. Vermögenshaushalt 2019

Einzelplan: 4 Soziale Sicherung  
 Unterabschnitt: 4600 Einrichtungen der Jugendarbeit

Gr	Bezeichnung/*Erläuterungen	Ansatz 2019	Ansatz 2018	Ergebnis 2017	Vermerke
<b>E i n n a h m e n</b>					
3400	Veräußerung von Grundstücken, baulichen Anlagen und Grundstücksgleichen Rechten	0	-	-	
3525	Straßenausbaubeiträge	0	-	-	
3527	Kinderspielplatzpflicht	0	-	-	
	<b>Einnahmen UA 4600</b>	<b>0</b>	<b>-</b>	<b>-</b>	
<b>A u s g a b e n</b>					
9500	Tiefbaumaßnahmen	10.000	58.000	14.345,13	GD=108
9870	Investitionszuschüsse an private Unternehmen	0	-	-	GD=108
	<b>Ausgaben UA 4600</b>	<b>10.000</b>	<b>58.000</b>	<b>14.345,13</b>	
<b>Abgleich Unterabschnitt 4600</b>					
	Einnahmen	0	-	-	
	Ausgaben	10.000	58.000	14.345,13	
	<b>Abgleich</b>	<b>10.000-</b>	<b>58.000-</b>	<b>14.345,13-</b>	

Einzelplan

B. Vermögenshaushalt 2019					Beträge in EUR
Einzelplan: 4 Soziale Sicherung					
Unterabschnitt: 4602 Einrichtung der Jugendarbeit -2-					
Gr	Bezeichnung/*Erläuterungen	Ansatz 2019	Ansatz 2018	Ergebnis 2017	Vermerke
	E i n n a h m e n				
	kein Konto vorhanden				
	A u s g a b e n				
9870	Investitionszuschüsse an private Unternehmen *sh. Erl. nach diesem UAB	0	1.800	-	GD=108
	Ausgaben UA 4602	0	1.800	-	
	Abgleich Unterabschnitt 4602				
	Einnahmen	-	-	-	
	Ausgaben	0	1.800	-	
	Abgleich	0	1.800-	-	
	E r l ä u t e r u n g e n				
9870	Invest.Zuschuss FAM				

B. Vermögenshaushalt 2019

Einzelplan: 4 Soziale Sicherung  
 Unterabschnitt: 4640 Tageseinrichtungen für Kinder

Gr	Bezeichnung/*Erläuterungen	Ansatz 2019	Ansatz 2018	Ergebnis 2017	Vermerke
	E i n n a h m e n				
	kein Konto vorhanden				
	A u s g a b e n				
9400	Hochbaumaßnahmen	0	-	33.068,46	GD=108
	Ausgaben UA 4640	0	-	33.068,46	
	Abgleich Unterabschnitt 4640				
	Einnahmen	-	-	-	
	Ausgaben	0	-	33.068,46	
	Abgleich	0	-	33.068,46-	

## Einzelplan

B. Vermögenshaushalt 2019					Beträge in EUR
Einzelplan: 4 Soziale Sicherung					
Unterabschnitt: 4641 Tageseinrichtung für Kinder -1-					
Gr	Bezeichnung/*Erläuterungen	Ansatz 2019	Ansatz 2018	Ergebnis 2017	Vermerke
E i n n a h m e n					
3450	Verkauf von beweglichen Sachen	0	-	-	
	Einnahmen UA 4641	0	-	-	
A u s g a b e n					
9320	Erwerb von Grundstücken und baulichen Anlagen	0	-	-	GD=108
9350	Erwerb von beweglichen Sachen des Anlagevermögens	16.500	16.500	9.415,61	GD=108
9360	Erwerb von beweglichen Sachen des Anlagevermögens -Ersatzbeschaffung-	0	-	5.609,26	GD=108
9400	Hochbaumaßnahmen	50.000	50.000	5.275,67	GD=108
9500	Tiefbaumaßnahmen	1.000	1.000	-	GD=108
	Ausgaben UA 4641	67.500	67.500	20.300,54	
Abgleich Unterabschnitt 4641					
	Einnahmen	0	-	-	
	Ausgaben	67.500	67.500	20.300,54	
	Abgleich	67.500-	67.500-	20.300,54-	

B. Vermögenshaushalt 2019

Einzelplan: 4 Soziale Sicherung  
 Unterabschnitt: 4642 Tageseinrichtung für Kinder -2- Krippe

Gr	Bezeichnung/*Erläuterungen	Ansatz 2019	Ansatz 2018	Ergebnis 2017	Vermerke
<b>E i n n a h m e n</b>					
3610	Investitionszuweisungen vom Land	720.200	380.000	-	
	Einnahmen UA 4642	720.200	380.000	-	
<b>A u s g a b e n</b>					
9400	Hochbaumaßnahmen	1.610.000	1.000.000	1.887,58	GD=108
9450	Erweiterungs-,Um- u.Ausbauten	0	-	-	GD=108
9500	Tiefbaumaßnahmen	99.000	-	-	GD=108
9880	Investitionszuschüsse an übrige Bereiche	0	-	-	GD=108
	Ausgaben UA 4642	1.709.000	1.000.000	1.887,58	
<b>Abgleich Unterabschnitt 4642</b>					
	Einnahmen	720.200	380.000	-	
	Ausgaben	1.709.000	1.000.000	1.887,58	
	<b>Abgleich</b>	<b>988.800-</b>	<b>620.000-</b>	<b>1.887,58-</b>	



Einzelplan

B. Vermögenshaushalt 2019					Beträge in EUR
Einzelplan: 4 Soziale Sicherung					
Unterabschnitt: 4643 Tageseinrichtung für Kinder -3-					
Gr	Bezeichnung/*Erläuterungen	Ansatz 2019	Ansatz 2018	Ergebnis 2017	Vermerke
	E i n n a h m e n				
	kein Konto vorhanden				
	A u s g a b e n				
9400	Hochbaumaßnahmen	0	-	37.315,98	GD=108
	Ausgaben UA 4643	0	-	37.315,98	
	Abgleich Unterabschnitt 4643				
	Einnahmen	-	-	-	
	Ausgaben	0	-	37.315,98	
	Abgleich	0	-	37.315,98-	

B. Vermögenshaushalt 2019

Einzelplan: 4 Soziale Sicherung  
 Unterabschnitt: 4680 Sonstige Einrichtungen der Jugendhilfe

Gr	Bezeichnung/*Erläuterungen	Ansatz 2019	Ansatz 2018	Ergebnis 2017	Vermerke
E i n n a h m e n					
3400	Veräußerung von Grundstücken, baulichen Anlagen und grundstücksgleichen Rechten	0	-	-	
3527	Kinderspielplatzpflicht	0	-	-	
	Einnahmen UA 4680	0	-	-	
A u s g a b e n					
9500	Tiefbaumaßnahmen	0	-	-	GD=108
	Ausgaben UA 4680	0	-	-	
Abgleich Unterabschnitt 4680					
	Einnahmen	0	-	-	
	Ausgaben	0	-	-	
	Abgleich	0	-	-	

## Einzelplan

B. Vermögenshaushalt 2019 Abgleich der Abschnitte und des Einzelplanes Einzelplan: 4 Soziale Sicherung		Beträge in EUR		
		Ansatz 2019	Ansatz 2018	Ergebnis 2017
43	Einnahmen	-	-	-
	Ausgaben	0	-	-
	Abgleich	0	-	-
45	Einnahmen	0	-	-
	Ausgaben	0	-	-
	Abgleich	0	-	-
46	Einnahmen	720.200	380.000	-
	Ausgaben	1.786.500	1.127.300	106.917,69
	Abgleich	1.066.300-	747.300-	106.917,69-
4	Einnahmen	720.200	380.000	-
	Ausgaben	1.786.500	1.127.300	106.917,69
	Abgleich	1.066.300-	747.300-	106.917,69-



B. Vermögenshaushalt

Einzelplan 5

Gesundheit, Sport,  
Erholung

B. Vermögenshaushalt 2019

Einzelplan: 5 Gesundheit, Sport, Erholung  
 Unterabschnitt: 5200 Umweltschutz

Gr	Bezeichnung/*Erläuterungen	Ansatz 2019	Ansatz 2018	Ergebnis 2017	Vermerke
	E i n n a h m e n				
	kein Konto vorhanden				
	A u s g a b e n				
9880	Investitionszuschüsse an übrige Bereiche *Förderprogramm Regenwasserzisternen	2.500	2.500	-	
	Ausgaben UA 5200	2.500	2.500	-	
	Abgleich Unterabschnitt 5200				
	Einnahmen	-	-	-	
	Ausgaben	2.500	2.500	-	
	Abgleich	2.500-	2.500-	-	

## Einzelplan

B. Vermögenshaushalt 2019					Beträge in EUR
Einzelplan: 5		Gesundheit, Sport, Erholung			
Unterabschnitt: 5500		Förderung des Sports			
Gr	Bezeichnung/*Erläuterungen	Ansatz 2019	Ansatz 2018	Ergebnis 2017	Vermerke
<b>E i n n a h m e n</b>					
3270	Darlehensrückflüsse von privaten Unternehmen	0	-	-	
3400	Veräußerung von Grundstücken, baulichen Anlagen und grundstücksgleichen Rechten	0	-	-	
3660	Investitionszuschüsse von sonst. öff. Sonderrechnungen (einschl. Spenden)	0	-	-	
3671	Investitionszuschüsse von privatem Unternehmen -a- (einschl. Spenden)	0	-	-	
Einnahmen UA 5500		0	-	-	
<b>A u s g a b e n</b>					
9270	Gewährung von Darlehen an private Unternehmen	0	-	-	GD=111
9320	Erwerb von Grundstücken und baulichen Anlagen	0	-	-	GD=111
9350	Erwerb von beweglichen Sachen des Anlagevermögens	4.000	4.000	-	GD=111
9500	Tiefbaumaßnahmen	0	-	-	GD=111
9870	Investitionszuschüsse an private Unternehmen	0	-	-	GD=111
9880	Investitionszuschüsse an übrige Bereiche *sh. Erl. nach diesem UAB	0	-	-	GD=111
Ausgaben UA 5500		4.000	4.000	-	
<b>Abgleich Unterabschnitt 5500</b>					
Einnahmen		0	-	-	
Ausgaben		4.000	4.000	-	
Abgleich		4.000-	4.000-	-	
<b>E r l ä u t e r u n g e n</b>					
9880	Zuschuss HSV - GR509/13				

B. Vermögenshaushalt 2019

Einzelplan: 5 Gesundheit, Sport, Erholung  
 Unterabschnitt: 5700 Badeanstalten

Gr	Bezeichnung/*Erläuterungen	Ansatz 2019	Ansatz 2018	Ergebnis 2017	Vermerke
<b>E i n n a h m e n</b>					
3670	Investitionszuschüsse von privaten Unternehmen (einschl. Spenden)	0	-	-	
	Einnahmen UA 5700	0	-	-	
<b>A u s g a b e n</b>					
9320	Erwerb von Grundstücken und baulichen Anlagen	0	-	-	GD=107
9350	Erwerb von beweglichen Sachen des Anlagevermögens	1.500	1.500	1.850,00	GD=107
9360	Erwerb von beweglichen Sachen des Anlagevermögens -Ersatzbeschaffung-Verpfl.ermächt. davon 2020	0 0	-	-	GD=107
9400	Hochbaumaßnahmen	3.000	3.000	-	GD=107
9450	Erweiterungs-, Um- u. Ausbauten	0	-	-	GD=107
9500	Tiefbaumaßnahmen	1.000	1.000	-	GD=107
	Ausgaben UA 5700 Verpfl.ermächt. davon 2020	5.500 0 0	5.500	1.850,00	
<b>Abgleich Unterabschnitt 5700</b>					
	Einnahmen	0	-	-	
	Ausgaben	5.500	5.500	1.850,00	
	<b>Abgleich</b>	<b>5.500-</b>	<b>5.500-</b>	<b>1.850,00-</b>	



Einzelplan

B. Vermögenshaushalt 2019					Beträge in EUR
Einzelplan: 5 Gesundheit, Sport, Erholung					
Unterabschnitt: 5701 Badeanstalt -01-					
Gr	Bezeichnung/*Erläuterungen	Ansatz 2019	Ansatz 2018	Ergebnis 2017	Vermerke
	E i n n a h m e n				
	kein Konto vorhanden				
	A u s g a b e n				
9400	Hochbaumaßnahmen *Anbau zum Schulhallenbad	10.000	-	-	GD=107
	Ausgaben UA 5701	10.000	-	-	
	Abgleich Unterabschnitt 5701				
	Einnahmen	-	-	-	
	Ausgaben	10.000	-	-	
	Abgleich	10.000-	-	-	

B. Vermögenshaushalt 2019  
 Abgleich der Abschnitte und des Einzelplanes  
 Einzelplan: 5 Gesundheit, Sport, Erholung

Beträge in EUR

		Ansatz 2019	Ansatz 2018	Ergebnis 2017
52	Einnahmen	-	-	-
	Ausgaben	2.500	2.500	-
	Abgleich	2.500-	2.500-	-
55	Einnahmen	0	-	-
	Ausgaben	4.000	4.000	-
	Abgleich	4.000-	4.000-	-
57	Einnahmen	0	-	-
	Ausgaben	15.500	5.500	1.850,00
	Abgleich	15.500-	5.500-	1.850,00-
5	Einnahmen	0	-	-
	Ausgaben	22.000	12.000	1.850,00
	Abgleich	22.000-	12.000-	1.850,00-

Einzelplan

B. Vermögenshaushalt  
Einzelplan 6  
Bau- und Wohnungswesen,  
Verkehr

B. Vermögenshaushalt 2019

Einzelplan: 6 Bau- und Wohnungswesen, Verkehr  
 Unterabschnitt: 6000 Bauverwaltung

Gr	Bezeichnung/*Erläuterungen	Ansatz 2019	Ansatz 2018	Ergebnis 2017	Vermerke
	E i n n a h m e n				
	kein Konto vorhanden				
	A u s g a b e n				
9350	Erwerb von beweglichen Sachen des Anlagevermögens	1.500	1.500	-	GD=101
	Ausgaben UA 6000	1.500	1.500	-	
	Abgleich Unterabschnitt 6000				
	Einnahmen	-	-	-	
	Ausgaben	1.500	1.500	-	
	Abgleich	1.500-	1.500-	-	

## Einzelplan

B. Vermögenshaushalt 2019					Beträge in EUR
Einzelplan: 6 Bau- und Wohnungswesen, Verkehr					
Unterabschnitt: 6100 Städtebauliche Planung, Städtebauförderung, Vermessung, Bauordnung					
Gr	Bezeichnung/*Erläuterungen	Ansatz 2019	Ansatz 2018	Ergebnis 2017	Vermerke
<b>E i n n a h m e n</b>					
3610	Investitionszuweisungen vom Land	67.800	67.800	7.000,00	
3620	Investitionszuweisungen von Gemeinden u. Gemeindeverbänden	0	-	-	
3671	Investitionszuschüsse von privatem Unternehmen -a- (einschl. Spenden)	0	-	-	
3680	Investitionszuschüsse von übrigen Bereichen (einschl. Spenden)	0	-	-	
Einnahmen UA 6100		67.800	67.800	7.000,00	
<b>A u s g a b e n</b>					
9320	Erwerb von Grundstücken und baulichen Anlagen	0	-	-	GD=112
9350	Erwerb von beweglichen Sachen des Anlagevermögens *sh. Erl. nach diesem UAB	88.000	88.000	13.582,07	GD=112
9400	Hochbaumaßnahmen	0	-	-	GD=112
9500	Tiefbaumaßnahmen	0	-	-	GD=112
9870	Investitionszuschüsse an private Unternehmen	0	-	-	GD=112
9880	Investitionszuschüsse an übrige Bereiche *sh. Erl. nach diesem UAB	25.000	25.000	25.000,00	GD=112
Ausgaben UA 6100		113.000	113.000	38.582,07	
<b>Abgleich Unterabschnitt 6100</b>					
Einnahmen		67.800	67.800	7.000,00	
Ausgaben		113.000	113.000	38.582,07	
Abgleich		45.200-	45.200-	31.582,07-	
<b>E r l ä u t e r u n g e n</b>					
9350	Städtebau				
9880	Städtebau; "verfügungsfond" und "Fassadengestaltung"				

B. Vermögenshaushalt 2019

Einzelplan: 6 Bau- und Wohnungswesen, Verkehr  
 Unterabschnitt: 6200 Wohnungsbauförderung und Wohnungsfürsorge

Gr	Bezeichnung/*Erläuterungen	Ansatz 2019	Ansatz 2018	Ergebnis 2017	Vermerke
<b>E i n n a h m e n</b>					
3260	Darlehensrückflüsse von sonst. öffentlichen Sonderrechnungen	0	-	-	
3400	Veräußerung von Grundstücken, baulichen Anlagen und grundstücksgleichen Rechten	0	-	-	
3411	Ablösung dinglicher Rechte	0	-	-	
	<b>Einnahmen UA 6200</b>	<b>0</b>	<b>-</b>	<b>-</b>	
<b>A u s g a b e n</b>					
9320	Erwerb von Grundstücken und baulichen Anlagen *Ansiedlungsmodell	0	300.000	-	GD=115
9500	Tiefbaumaßnahmen *Ansiedlungsmodell	0	-	-	GD=115
9880	Investitionszuschüsse an übrige Bereiche	500	500	3.570,00	GD=113
	<b>Ausgaben UA 6200</b>	<b>500</b>	<b>300.500</b>	<b>3.570,00</b>	
<b>Abgleich Unterabschnitt 6200</b>					
	Einnahmen	0	-	-	
	Ausgaben	500	300.500	3.570,00	
	<b>Abgleich</b>	<b>500-</b>	<b>300.500-</b>	<b>3.570,00-</b>	

## Einzelplan

B. Vermögenshaushalt 2019					Beträge in EUR
Einzelplan: 6 Bau- und Wohnungswesen, Verkehr					
Unterabschnitt: 6201 Wohnungsbauförderung -für Dritte-					
Gr	Bezeichnung/*Erläuterungen	Ansatz 2019	Ansatz 2018	Ergebnis 2017	Vermerke
	<b>E i n n a h m e n</b>				
3400	Veräußerung von Grundstücken, baulichen Anlagen und grundstücksgleichen Rechten	0	-	-	
	Einnahmen UA 6201	0	-	-	
	<b>A u s g a b e n</b>				
9320	Erwerb von Grundstücken und baulichen Anlagen *Ansiedlungsmodell	0	80.000	-	GD=115
9500	Tiefbaumaßnahmen *Ansiedlungsmodell	0	-	-	GD=115
	Ausgaben UA 6201	0	80.000	-	
	Abgleich Unterabschnitt 6201				
	Einnahmen	0	-	-	
	Ausgaben	0	80.000	-	
	Abgleich	0	80.000-	-	

B. Vermögenshaushalt 2019

Einzelplan: 6 Bau- und Wohnungswesen, Verkehr  
 Unterabschnitt: 6300 Gemeindestraßen

Gr	Bezeichnung/*Erläuterungen	Ansatz 2019	Ansatz 2018	Ergebnis 2017	Vermerke
<b>E i n n a h m e n</b>					
3400	Veräußerung von Grundstücken, baulichen Anlagen und Grundstücksgleichen Rechten	1.000	1.000	-	
3521	Erschließungsbeiträge	0	-	-	
3526	Stellplatzpflicht	4.000	4.000	-	
	<b>Einnahmen UA 6300</b>	<b>5.000</b>	<b>5.000</b>	<b>-</b>	
<b>A u s g a b e n</b>					
9320	Erwerb von Grundstücken und baulichen Anlagen	8.000	8.000	5.152,65	GD=102
9350	Erwerb von beweglichen Sachen des Anlagevermögens	0	-	-	GD=102
9500	Tiefbaumaßnahmen	0	-	10.503,65	GD=102
	<b>Ausgaben UA 6300</b>	<b>8.000</b>	<b>8.000</b>	<b>15.656,30</b>	
<b>Abgleich Unterabschnitt 6300</b>					
	Einnahmen	5.000	5.000	-	
	Ausgaben	8.000	8.000	15.656,30	
	<b>Abgleich</b>	<b>3.000-</b>	<b>3.000-</b>	<b>15.656,30-</b>	



Einzelplan

B. Vermögenshaushalt 2019					Beträge in EUR
Einzelplan: 6 Bau- und Wohnungswesen, Verkehr					
Unterabschnitt: 6301 Gemeindestraße -001-					
Gr	Bezeichnung/*Erläuterungen	Ansatz 2019	Ansatz 2018	Ergebnis 2017	Vermerke
<b>E i n n a h m e n</b>					
3610	Investitionszuweisungen vom Land	0	-	-	
	Einnahmen UA 6301	0	-	-	
<b>A u s g a b e n</b>					
9500	Tiefbaumaßnahmen	5.000	5.000	-	GD=102
	Ausgaben UA 6301	5.000	5.000	-	
Abgleich Unterabschnitt 6301					
	Einnahmen	0	-	-	
	Ausgaben	5.000	5.000	-	
	Abgleich	5.000-	5.000-	-	

B. Vermögenshaushalt 2019

Einzelplan: 6 Bau- und Wohnungswesen, Verkehr  
 Unterabschnitt: 6302 Gemeindestraße -002-

Gr	Bezeichnung/*Erläuterungen	Ansatz 2019	Ansatz 2018	Ergebnis 2017	Vermerke
<b>E i n n a h m e n</b>					
3400	Veräußerung von Grundstücken, baulichen Anlagen und Grundstücksgleichen Rechten	0	-	-	
3524	Erschließungsgebiete (Ablösungsbeträge)	0	-	-	
3525	Straßenausbaubeiträge	0	-	-	
3610	Investitionszuweisungen vom Land	0	-	-	
	<b>Einnahmen UA 6302</b>	<b>0</b>	<b>-</b>	<b>-</b>	
<b>A u s g a b e n</b>					
9500	Tiefbaumaßnahmen	0	130.000	-	GD=102
	<b>Ausgaben UA 6302</b>	<b>0</b>	<b>130.000</b>	<b>-</b>	
<b>Abgleich Unterabschnitt 6302</b>					
	Einnahmen	0	-	-	
	Ausgaben	0	130.000	-	
	<b>Abgleich</b>	<b>0</b>	<b>130.000-</b>	<b>-</b>	

## Einzelplan

B. Vermögenshaushalt 2019					Beträge in EUR
Einzelplan: 6 Bau- und Wohnungswesen, Verkehr					
Unterabschnitt: 6303 Gemeindestraße -003-					
Gr	Bezeichnung/*Erläuterungen	Ansatz 2019	Ansatz 2018	Ergebnis 2017	Vermerke
E i n n a h m e n					
3529	Sonstige Erschließungsbeiträge	0	-	-	
	Einnahmen UA 6303	0	-	-	
A u s g a b e n					
9320	Erwerb von Grundstücken und baulichen Anlagen	0	-	-	GD=102
9500	Tiefbaumaßnahmen	0	6.000	58.082,60-	GD=102
	Ausgaben UA 6303	0	6.000	58.082,60-	
Abgleich Unterabschnitt 6303					
	Einnahmen	0	-	-	
	Ausgaben	0	6.000	58.082,60-	
	Abgleich	0	6.000-	58.082,60	

B. Vermögenshaushalt 2019

Einzelplan: 6 Bau- und Wohnungswesen, Verkehr  
 Unterabschnitt: 6304 Gemeindestraße -004-

Gr	Bezeichnung/*Erläuterungen	Ansatz 2019	Ansatz 2018	Ergebnis 2017	Vermerke
<b>E i n n a h m e n</b>					
3525	Straßenausbaubeiträge	0	-	189.369,39	
	Einnahmen UA 6304	0	-	189.369,39	
<b>A u s g a b e n</b>					
9320	Erwerb von Grundstücken und baulichen Anlagen	0	-	-	GD=102
9500	Tiefbaumaßnahmen	0	-	3.669,98	GD=102
	Ausgaben UA 6304	0	-	3.669,98	
<b>Abgleich Unterabschnitt 6304</b>					
	Einnahmen	0	-	189.369,39	
	Ausgaben	0	-	3.669,98	
	<b>Abgleich</b>	<b>0</b>	<b>-</b>	<b>185.699,41</b>	

Einzelplan

B. Vermögenshaushalt 2019					Beträge in EUR
Einzelplan: 6 Bau- und Wohnungswesen, Verkehr					
Unterabschnitt: 6305 Gemeindestraße -005-					
Gr	Bezeichnung/*Erläuterungen	Ansatz 2019	Ansatz 2018	Ergebnis 2017	Vermerke
E i n n a h m e n					
3521	Erschließungsbeiträge	0	-	-	
3525	Straßenausbaubeiträge	0	-	-	
Einnahmen UA 6305		0	-	-	
A u s g a b e n					
9320	Erwerb von Grundstücken und baulichen Anlagen	0	65.000	-	GD=102
9500	Tiefbaumaßnahmen	230.000	-	-	GD=102
Ausgaben UA 6305		230.000	65.000	-	
Abgleich Unterabschnitt 6305					
Einnahmen		0	-	-	
Ausgaben		230.000	65.000	-	
Abgleich		230.000-	65.000-	-	

B. Vermögenshaushalt 2019

Einzelplan: 6 Bau- und Wohnungswesen, Verkehr  
 Unterabschnitt: 6306 Gemeindestraße -006-

Gr	Bezeichnung/*Erläuterungen	Ansatz 2019	Ansatz 2018	Ergebnis 2017	Vermerke
<b>E i n n a h m e n</b>					
3525	Straßenausbaubeiträge	0	-	-	
3610	Investitionszuweisungen vom Land	0	-	-	
	<b>Einnahmen UA 6306</b>	<b>0</b>	<b>-</b>	<b>-</b>	
<b>A u s g a b e n</b>					
9320	Erwerb von Grundstücken und baulichen Anlagen	0	-	-	GD=102
9500	Tiefbaumaßnahmen	13.500	13.500	6.439,33-	GD=102
	<b>Ausgaben UA 6306</b>	<b>13.500</b>	<b>13.500</b>	<b>6.439,33-</b>	
<b>Abgleich Unterabschnitt 6306</b>					
	Einnahmen	0	-	-	
	Ausgaben	13.500	13.500	6.439,33-	
	<b>Abgleich</b>	<b>13.500-</b>	<b>13.500-</b>	<b>6.439,33</b>	

Einzelplan

B. Vermögenshaushalt 2019					Beträge in EUR
Einzelplan: 6 Bau- und Wohnungswesen, Verkehr					
Unterabschnitt: 6307 Gemeindestraße -007-					
Gr	Bezeichnung/*Erläuterungen	Ansatz 2019	Ansatz 2018	Ergebnis 2017	Vermerke
E i n n a h m e n					
3529	Sonstige Erschließungsbeiträge	0	-	-	
	Einnahmen UA 6307	0	-	-	
A u s g a b e n					
9320	Erwerb von Grundstücken und baulichen Anlagen	0	9.000	-	GD=102
9500	Tiefbaumaßnahmen	0	-	-	GD=102
	Ausgaben UA 6307	0	9.000	-	
Abgleich Unterabschnitt 6307					
	Einnahmen	0	-	-	
	Ausgaben	0	9.000	-	
	Abgleich	0	9.000-	-	

B. Vermögenshaushalt 2019

Einzelplan: 6 Bau- und Wohnungswesen, Verkehr  
 Unterabschnitt: 6308 Gemeindestraße -008-

Gr	Bezeichnung/*Erläuterungen	Ansatz 2019	Ansatz 2018	Ergebnis 2017	Vermerke
<b>E i n n a h m e n</b>					
3525	Straßenausbaubeiträge	0	-	-	
3529	Sonstige Erschließungsbeiträge	0	-	-	
	<b>Einnahmen UA 6308</b>	<b>0</b>	<b>-</b>	<b>-</b>	
<b>A u s g a b e n</b>					
9500	Tiefbaumaßnahmen *sh. Erl. nach diesem UAB	300.000	300.000	-	GD=102
	<b>Ausgaben UA 6308</b>	<b>300.000</b>	<b>300.000</b>	<b>-</b>	
<b>Abgleich Unterabschnitt 6308</b>					
	Einnahmen	0	-	-	
	Ausgaben	300.000	300.000	-	
	<b>Abgleich</b>	<b>300.000-</b>	<b>300.000-</b>	<b>-</b>	
<b>E r l ä u t e r u n g e n</b>					
9500	Freibadstr.				



Einzelplan

B. Vermögenshaushalt 2019					Beträge in EUR
Einzelplan: 6 Bau- und Wohnungswesen, Verkehr					
Unterabschnitt: 6312 Gemeindestraße -012-					
Gr	Bezeichnung/*Erläuterungen	Ansatz 2019	Ansatz 2018	Ergebnis 2017	Vermerke
<b>E i n n a h m e n</b>					
3500	Beiträge und ähnliche Entgelte	0	-	-	
3521	Erschließungsbeiträge	0	-	-	
3525	Straßenausbaubeiträge	0	-	-	
	<b>Einnahmen UA 6312</b>	<b>0</b>	<b>-</b>	<b>-</b>	
<b>A u s g a b e n</b>					
9320	Erwerb von Grundstücken und baulichen Anlagen	0	-	-	GD=102
9500	Tiefbaumaßnahmen	0	-	890,93	GD=102
	<b>Ausgaben UA 6312</b>	<b>0</b>	<b>-</b>	<b>890,93</b>	
<b>Abgleich Unterabschnitt 6312</b>					
	Einnahmen	0	-	-	
	Ausgaben	0	-	890,93	
	<b>Abgleich</b>	<b>0</b>	<b>-</b>	<b>890,93-</b>	

B. Vermögenshaushalt 2019

Einzelplan: 6 Bau- und Wohnungswesen, Verkehr  
 Unterabschnitt: 6314 Gemeindestraße -014-

Gr	Bezeichnung/*Erläuterungen	Ansatz 2019	Ansatz 2018	Ergebnis 2017	Vermerke
	<b>E i n n a h m e n</b>				
3521	Erschließungsbeiträge	0	-	-	
	Einnahmen UA 6314	0	-	-	
	<b>A u s g a b e n</b>				
9500	Tiefbaumaßnahmen	0	-	-	GD=102
	Ausgaben UA 6314	0	-	-	
	Abgleich Unterabschnitt 6314				
	Einnahmen	0	-	-	
	Ausgaben	0	-	-	
	Abgleich	0	-	-	

Einzelplan

B. Vermögenshaushalt 2019					Beträge in EUR
Einzelplan: 6 Bau- und Wohnungswesen, Verkehr					
Unterabschnitt: 6316 Gemeindestraße -016-					
Gr	Bezeichnung/*Erläuterungen	Ansatz 2019	Ansatz 2018	Ergebnis 2017	Vermerke
<b>E i n n a h m e n</b>					
3500	Beiträge und ähnliche Entgelte	0	-	-	
3525	Straßenausbaubeiträge	0	-	36.584,86	
3610	Investitionszuweisungen vom Land	0	-	-	
3620	Investitionszuweisungen von Gemeinden u. Gemeindeverbänden	0	-	-	
Einnahmen UA 6316		0	-	36.584,86	
<b>A u s g a b e n</b>					
9500	Tiefbaumaßnahmen	26.000	28.500	928,20	GD=102
Ausgaben UA 6316		26.000	28.500	928,20	
<b>Abgleich Unterabschnitt 6316</b>					
Einnahmen		0	-	36.584,86	
Ausgaben		26.000	28.500	928,20	
Abgleich		26.000-	28.500-	35.656,66	

B. Vermögenshaushalt 2019

Einzelplan: 6 Bau- und Wohnungswesen, Verkehr  
 Unterabschnitt: 6317 Gemeindestraße -017-

Gr	Bezeichnung/*Erläuterungen	Ansatz 2019	Ansatz 2018	Ergebnis 2017	Vermerke
	E i n n a h m e n				
	kein Konto vorhanden				
	A u s g a b e n				
9500	Tiefbaumaßnahmen	0	-	-	GD=102
	Ausgaben UA 6317	0	-	-	
	Abgleich Unterabschnitt 6317				
	Einnahmen	-	-	-	
	Ausgaben	0	-	-	
	Abgleich	0	-	-	

## Einzelplan

B. Vermögenshaushalt 2019					Beträge in EUR
Einzelplan: 6 Bau- und Wohnungswesen, Verkehr					
Unterabschnitt: 6318 Gemeindestraße -018-					
Gr	Bezeichnung/*Erläuterungen	Ansatz 2019	Ansatz 2018	Ergebnis 2017	Vermerke
E i n n a h m e n					
3500	Beiträge und ähnliche Entgelte	2.500	2.500	-	
	Einnahmen UA 6318	2.500	2.500	-	
A u s g a b e n					
9320	Erwerb von Grundstücken und baulichen Anlagen	50.000	50.000	-	GD=102
9500	Tiefbaumaßnahmen	95.000	95.000	5.664,40	GD=102
	Ausgaben UA 6318	145.000	145.000	5.664,40	
Abgleich Unterabschnitt 6318					
	Einnahmen	2.500	2.500	-	
	Ausgaben	145.000	145.000	5.664,40	
	Abgleich	142.500-	142.500-	5.664,40-	

B. Vermögenshaushalt 2019

Einzelplan: 6 Bau- und Wohnungswesen, Verkehr  
 Unterabschnitt: 6319 Gemeindestraße -019-

Gr	Bezeichnung/*Erläuterungen	Ansatz 2019	Ansatz 2018	Ergebnis 2017	Vermerke
	<b>E i n n a h m e n</b>				
3521	Erschließungsbeiträge	0	-	-	
	Einnahmen UA 6319	0	-	-	
	<b>A u s g a b e n</b>				
9500	Tiefbaumaßnahmen	0	-	-	GD=102
	Ausgaben UA 6319	0	-	-	
	Abgleich Unterabschnitt 6319				
	Einnahmen	0	-	-	
	Ausgaben	0	-	-	
	Abgleich	0	-	-	

## Einzelplan

B. Vermögenshaushalt 2019					Beträge in EUR
Einzelplan: 6 Bau- und Wohnungswesen, Verkehr					
Unterabschnitt: 6320 Gemeindestraße -020- KOES					
Gr	Bezeichnung/*Erläuterungen	Ansatz 2019	Ansatz 2018	Ergebnis 2017	Vermerke
E i n n a h m e n					
3610	Investitionszuweisungen vom Land	0	-	-	
3620	Investitionszuweisungen von Gemeinden u. Gemeindeverbänden	0	-	-	
Einnahmen UA 6320		0	-	-	
A u s g a b e n					
9320	Erwerb von Grundstücken und baulichen Anlagen	0	-	-	GD=102
9500	Tiefbaumaßnahmen	45.500	55.500	-	GD=102
9501	Tiefbaumaßnahme -a-	0	-	-	GD=102
Ausgaben UA 6320		45.500	55.500	-	
Abgleich Unterabschnitt 6320					
Einnahmen		0	-	-	
Ausgaben		45.500	55.500	-	
Abgleich		45.500-	55.500-	-	

B. Vermögenshaushalt 2019

Einzelplan: 6 Bau- und Wohnungswesen, Verkehr  
 Unterabschnitt: 6322 Gemeindestraße -022-

Gr	Bezeichnung/*Erläuterungen	Ansatz 2019	Ansatz 2018	Ergebnis 2017	Vermerke
<b>E i n n a h m e n</b>					
3400	Veräußerung von Grundstücken, baulichen Anlagen und Grundstücksgleichen Rechten	0	-	-	
3525	Straßenausbaubeiträge	0	-	-	
3610	Investitionszuweisungen vom Land	0	40.000	450.000,00	
	<b>Einnahmen UA 6322</b>	<b>0</b>	<b>40.000</b>	<b>450.000,00</b>	
<b>A u s g a b e n</b>					
9320	Erwerb von Grundstücken und baulichen Anlagen	0	-	2.666,24	GD=102
9500	Tiefbaumaßnahmen	75.000	325.000	1.651.592,70	GD=102
	<b>Ausgaben UA 6322</b>	<b>75.000</b>	<b>325.000</b>	<b>1.654.258,94</b>	
<b>Abgleich Unterabschnitt 6322</b>					
	Einnahmen	0	40.000	450.000,00	
	Ausgaben	75.000	325.000	1.654.258,94	
	<b>Abgleich</b>	<b>75.000-</b>	<b>285.000-</b>	<b>1.204.258,94-</b>	



Einzelplan

B. Vermögenshaushalt 2019					Beträge in EUR
Einzelplan: 6 Bau- und Wohnungswesen, Verkehr					
Unterabschnitt: 6323 Gemeindestraße -023-					
Gr	Bezeichnung/*Erläuterungen	Ansatz 2019	Ansatz 2018	Ergebnis 2017	Vermerke
<b>E i n n a h m e n</b>					
3525	Straßenausbaubeiträge	0	-	-	
3610	Investitionszuweisungen vom Land	36.000	36.000	35.000,00	
	Einnahmen UA 6323	36.000	36.000	35.000,00	
<b>A u s g a b e n</b>					
9500	Tiefbaumaßnahmen	110.000	110.000	8.537,50	GD=102
	Ausgaben UA 6323	110.000	110.000	8.537,50	
<b>Abgleich Unterabschnitt 6323</b>					
	Einnahmen	36.000	36.000	35.000,00	
	Ausgaben	110.000	110.000	8.537,50	
	<b>Abgleich</b>	<b>74.000-</b>	<b>74.000-</b>	<b>26.462,50</b>	

B. Vermögenshaushalt 2019

Einzelplan: 6 Bau- und Wohnungswesen, Verkehr  
 Unterabschnitt: 6324 Gemeindestraße -024-

Gr	Bezeichnung/*Erläuterungen	Ansatz 2019	Ansatz 2018	Ergebnis 2017	Vermerke
	<b>E i n n a h m e n</b>				
3525	Straßenausbaubeiträge	0	-	-	
3610	Investitionszuweisungen vom Land	0	-	-	
	<hr/> Einnahmen UA 6324	<hr/> 0	<hr/> -	<hr/> -	
	<b>A u s g a b e n</b>				
9500	Tiefbaumaßnahmen	0	-	-	GD=102
	<hr/> Ausgaben UA 6324	<hr/> 0	<hr/> -	<hr/> -	
	Abgleich Unterabschnitt 6324				
	Einnahmen	0	-	-	
	Ausgaben	0	-	-	
	<hr/> Abgleich	<hr/> 0	<hr/> -	<hr/> -	

## Einzelplan

B. Vermögenshaushalt 2019					Beträge in EUR
Einzelplan: 6 Bau- und Wohnungswesen, Verkehr					
Unterabschnitt: 6325 Gemeindestraße -025-					
Gr	Bezeichnung/*Erläuterungen	Ansatz 2019	Ansatz 2018	Ergebnis 2017	Vermerke
	<b>E i n n a h m e n</b>				
3521	Erschließungsbeiträge	0	-	-	
	Einnahmen UA 6325	0	-	-	
	<b>A u s g a b e n</b>				
9500	Tiefbaumaßnahmen	0	-	-	GD=102
	Ausgaben UA 6325	0	-	-	
	Abgleich Unterabschnitt 6325				
	Einnahmen	0	-	-	
	Ausgaben	0	-	-	
	Abgleich	0	-	-	

B. Vermögenshaushalt 2019

Einzelplan: 6 Bau- und Wohnungswesen, Verkehr  
 Unterabschnitt: 6701 Straßenbeleuchtung -01-

Gr	Bezeichnung/*Erläuterungen	Ansatz 2019	Ansatz 2018	Ergebnis 2017	Vermerke
<b>E i n n a h m e n</b>					
3525	Straßenausbaubeiträge	0	-	-	
3610	Investitionszuweisungen vom Land	0	-	-	
3670	Investitionszuschüsse von privaten Unternehmen (einschl. Spenden)	-	-	625,00	
	<b>Einnahmen UA 6701</b>	<b>0</b>	<b>-</b>	<b>625,00</b>	
<b>A u s g a b e n</b>					
9500	Tiefbaumaßnahmen	35.000	363.000	-	GD=102
	<b>Ausgaben UA 6701</b>	<b>35.000</b>	<b>363.000</b>	<b>-</b>	
<b>Abgleich Unterabschnitt 6701</b>					
	Einnahmen	0	-	625,00	
	Ausgaben	35.000	363.000	-	
	<b>Abgleich</b>	<b>35.000-</b>	<b>363.000-</b>	<b>625,00</b>	

## Einzelplan

B. Vermögenshaushalt 2019					Beträge in EUR
Einzelplan: 6		Bau- und Wohnungswesen, Verkehr			
Unterabschnitt: 6800		Parkeinrichtungen			
Gr	Bezeichnung/*Erläuterungen	Ansatz 2019	Ansatz 2018	Ergebnis 2017	Vermerke
	<b>E i n n a h m e n</b>				
3525	Straßenausbaubeiträge	0	-	-	
3610	Investitionszuweisungen vom Land	0	-	-	
	Einnahmen UA 6800	0	-	-	
	<b>A u s g a b e n</b>				
9350	Erwerb von beweglichen Sachen des Anlagevermögens	0	-	-	GD=102
9500	Tiefbaumaßnahmen	0	-	-	GD=102
	Ausgaben UA 6800	0	-	-	
	<b>Abgleich Unterabschnitt 6800</b>				
	Einnahmen	0	-	-	
	Ausgaben	0	-	-	
	<b>Abgleich</b>	0	-	-	

B. Vermögenshaushalt 2019

Einzelplan: 6 Bau- und Wohnungswesen, Verkehr  
 Unterabschnitt: 6811 Bau, Betrieb und Unterhaltung des öffentl. Parkplatzes -1-

Gr	Bezeichnung/*Erläuterungen	Ansatz 2019	Ansatz 2018	Ergebnis 2017	Vermerke
<b>E i n n a h m e n</b>					
3400	Veräußerung von Grundstücken, baulichen Anlagen und Grundstücksgleichen Rechten	0	-	-	
3610	Investitionszuweisungen vom Land	0	-	-	
	<b>Einnahmen UA 6811</b>	<b>0</b>	<b>-</b>	<b>-</b>	
<b>A u s g a b e n</b>					
9320	Erwerb von Grundstücken und baulichen Anlagen	0	-	-	GD=102
9500	Tiefbaumaßnahmen	0	-	-	GD=102
	<b>Ausgaben UA 6811</b>	<b>0</b>	<b>-</b>	<b>-</b>	
<b>Abgleich Unterabschnitt 6811</b>					
	Einnahmen	0	-	-	
	Ausgaben	0	-	-	
	<b>Abgleich</b>	<b>0</b>	<b>-</b>	<b>-</b>	

Einzelplan

B. Vermögenshaushalt 2019					Beträge in EUR
Einzelplan: 6 Bau- und Wohnungswesen, Verkehr					
Unterabschnitt: 6850 Bau, Betrieb und Unterhaltung von öffentlichen Parkhäusern					
Gr	Bezeichnung/*Erläuterungen	Ansatz 2019	Ansatz 2018	Ergebnis 2017	Vermerke
E i n n a h m e n					
3400	Veräußerung von Grundstücken, baulichen Anlagen und grundstücksgleichen Rechten	0	-	-	
3610	Investitionszuweisungen vom Land	0	-	-	
	Einnahmen UA 6850	0	-	-	
A u s g a b e n					
9400	Hochbaumaßnahmen	0	-	-	GD=102
	Ausgaben UA 6850	0	-	-	
Abgleich Unterabschnitt 6850					
	Einnahmen	0	-	-	
	Ausgaben	0	-	-	
	Abgleich	0	-	-	

B. Vermögenshaushalt 2019

Einzelplan: 6 Bau- und Wohnungswesen, Verkehr  
 Unterabschnitt: 6900 Wasserläufe, Wasserbau

Gr	Bezeichnung/*Erläuterungen	Ansatz 2019	Ansatz 2018	Ergebnis 2017	Vermerke
<b>E i n n a h m e n</b>					
3610	Investitionszuweisungen vom Land	9.000	9.000	-	
	Einnahmen UA 6900	9.000	9.000	-	
<b>A u s g a b e n</b>					
9320	Erwerb von Grundstücken und baulichen Anlagen	60.000	60.000	-	GD=102
9500	Tiefbaumaßnahmen	20.000	20.000	-	GD=102
	Ausgaben UA 6900	80.000	80.000	-	
<b>Abgleich Unterabschnitt 6900</b>					
	Einnahmen	9.000	9.000	-	
	Ausgaben	80.000	80.000	-	
	<b>Abgleich</b>	<b>71.000-</b>	<b>71.000-</b>	<b>-</b>	



## Einzelplan

B. Vermögenshaushalt 2019 Abgleich der Abschnitte und des Einzelplanes Einzelplan: 6 Bau- und Wohnungswesen, Verkehr		Beträge in EUR		
		Ansatz 2019	Ansatz 2018	Ergebnis 2017
60	Einnahmen	-	-	-
	Ausgaben	1.500	1.500	-
	Abgleich	1.500-	1.500-	-
61	Einnahmen	67.800	67.800	7.000,00
	Ausgaben	113.000	113.000	38.582,07
	Abgleich	45.200-	45.200-	31.582,07-
62	Einnahmen	0	-	-
	Ausgaben	500	380.500	3.570,00
	Abgleich	500-	380.500-	3.570,00-
63	Einnahmen	43.500	83.500	710.954,25
	Ausgaben	958.000	1.200.500	1.625.084,32
	Abgleich	914.500-	1.117.000-	914.130,07-
67	Einnahmen	0	-	625,00
	Ausgaben	35.000	363.000	-
	Abgleich	35.000-	363.000-	625,00
68	Einnahmen	0	-	-
	Ausgaben	0	-	-
	Abgleich	0	-	-
69	Einnahmen	9.000	9.000	-
	Ausgaben	80.000	80.000	-
	Abgleich	71.000-	71.000-	-
6	Einnahmen	120.300	160.300	718.579,25
	Ausgaben	1.188.000	2.138.500	1.667.236,39
	Abgleich	1.067.700-	1.978.200-	948.657,14-



B. Vermögenshaushalt  
Einzelplan 7  
Öffentl. Einrichtungen,  
Wirtschaftsförderung

B. Vermögenshaushalt 2019					
Einzelplan: 7 öffentl. Einrichtungen, Wirtschaftsförderung Unterabschnitt: 7000 Abwasserbeseitigung Kläranlage					
Gr	Bezeichnung/*Erläuterungen	Ansatz 2019	Ansatz 2018	Ergebnis 2017	Vermerke
<b>E i n n a h m e n</b>					
3030	Zuführ. v. Verwaltungshaushalt für Sonderrücklagen zum Ausgl. von Gebührenschwankungen	51.400	17.800	255.885,10	
3130	Entnahme aus Sonderrücklagen zum Ausgleich von Gebührenschwankungen	0	-	-	
3531	Kanalbaubeiträge (Herstellungsaufwand)	260.000	20.000	410.107,14	
3610	Investitionszuweisungen vom Land *sh. Erl. nach diesem UAB	11.000	11.000	-	
3620	Investitionszuweisungen von Gemeinden u. Gemeindeverbänden	0	-	-	
3670	Investitionszuschüsse von privaten Unternehmen (einschl. Spenden)	0	-	-	
Einnahmen UA 7000		322.400	48.800	665.992,24	
<b>A u s g a b e n</b>					
9030	Zuführ. z. Verwaltungshaushalt aus Sonderrücklagen zum Ausgl. von Gebührenschwankungen	0	-	-	GD=104
9130	Zuführung an Sonderrücklagen zum Ausgleich von Gebührenschwankungen	51.400	17.800	255.885,10	GD=104
9320	Erwerb von Grundstücken und baulichen Anlagen	0	-	1.582,67	GD=104
9350	Erwerb von beweglichen Sachen des Anlagevermögens	0	-	-	GD=104
9500	Tiefbaumaßnahmen	65.000	65.000	54.379,55	GD=104
9536	Entwässerung -Hausanschlüsse-	2.000	2.000	7.756,42	GD=104
9880	Investitionszuschüsse an übrige Bereiche	0	-	-	GD=104
Ausgaben UA 7000		118.400	84.800	319.603,74	
Abgleich Unterabschnitt 7000					
Einnahmen		322.400	48.800	665.992,24	
Ausgaben		118.400	84.800	319.603,74	
Abgleich		204.000	36.000-	346.388,50	
<b>E r l ä u t e r u n g e n</b>					
3610	Zuw. KKA Durchleitung				

## Einzelplan

B. Vermögenshaushalt 2019					Beträge in EUR
Einzelplan: 7 öffentl. Einrichtungen, Wirtschaftsförderung					
Unterabschnitt: 7001 Abwasserbeseitigung -001-					
Gr	Bezeichnung/*Erläuterungen	Ansatz 2019	Ansatz 2018	Ergebnis 2017	Vermerke
	<b>E i n n a h m e n</b>				
3531	Kanalbaubeiträge (Herstellungsaufwand)	0	-	-	
	Einnahmen UA 7001	0	-	-	
	<b>A u s g a b e n</b>				
9500	Tiefbaumaßnahmen	100.000	170.000	69.518,60	GD=104
9536	Entwässerung -Hausanschlüsse-	0	-	-	GD=104
	Ausgaben UA 7001	100.000	170.000	69.518,60	
	Abgleich Unterabschnitt 7001				
	Einnahmen	0	-	-	
	Ausgaben	100.000	170.000	69.518,60	
	Abgleich	100.000-	170.000-	69.518,60-	

B. Vermögenshaushalt 2019

Einzelplan: 7 Öffentl. Einrichtungen, Wirtschaftsförderung  
 Unterabschnitt: 7002 Abwasserbeseitigung -002-

Gr	Bezeichnung/*Erläuterungen	Ansatz 2019	Ansatz 2018	Ergebnis 2017	Vermerke
	E i n n a h m e n				
	kein Konto vorhanden				
	A u s g a b e n				
9500	Tiefbaumaßnahmen	0	-	-	GD=104
	Ausgaben UA 7002	0	-	-	
	Abgleich Unterabschnitt 7002				
	Einnahmen	-	-	-	
	Ausgaben	0	-	-	
	Abgleich	0	-	-	

## Einzelplan

B. Vermögenshaushalt 2019					Beträge in EUR
Einzelplan: 7		öffentl. Einrichtungen, Wirtschaftsförderung			
Unterabschnitt: 7005		Abwasserbeseitigung -005-			
Gr	Bezeichnung/*Erläuterungen	Ansatz 2019	Ansatz 2018	Ergebnis 2017	Vermerke
E i n n a h m e n					
3450	Verkauf von beweglichen Sachen	0	-	-	
3451	Verkauf von Ausstattungs- gegenständen	0	-	-	
3610	Investitionszuweisungen vom Land	0	-	-	
3620	Investitionszuweisungen von Gemeinden u. Gemeindeverbänden	0	-	-	
Einnahmen UA 7005		0	-	-	
A u s g a b e n					
9320	Erwerb von Grundstücken und baulichen Anlagen	0	-	-	GD=104
9350	Erwerb von beweglichen Sachen des Anlagevermögens	36.500	16.000	11.830,51	GD=104
9360	Erwerb von beweglichen Sachen des Anlagevermögens -Ersatzbeschaffung- Verpfl.ermächt. davon 2020 2021	0 0 0	-	-	GD=104
9400	Hochbaumaßnahmen	130.000	-	-	GD=104
9500	Tiefbaumaßnahmen	135.500	24.500	14.167,30	GD=104
9870	Investitionszuschüsse an private Unternehmen	0	-	-	GD=104
Ausgaben UA 7005 Verpfl.ermächt. davon 2020 2021		302.000 0 0 0	40.500	25.997,81	
Abgleich Unterabschnitt 7005					
Einnahmen		0	-	-	
Ausgaben		302.000	40.500	25.997,81	
Abgleich		302.000-	40.500-	25.997,81-	

B. Vermögenshaushalt 2019

Einzelplan: 7 öffentl. Einrichtungen, Wirtschaftsförderung  
 Unterabschnitt: 7007 Abwasserbeseitigung -007-

Gr	Bezeichnung/*Erläuterungen	Ansatz 2019	Ansatz 2018	Ergebnis 2017	Vermerke
<b>E i n n a h m e n</b>					
3531	Kanalbaubeiträge (Herstellungsaufwand)	0	-	-	
3610	Investitionszuweisungen vom Land	0	-	-	
	<b>Einnahmen UA 7007</b>	<b>0</b>	<b>-</b>	<b>-</b>	
<b>A u s g a b e n</b>					
9500	Tiefbaumaßnahmen	0	-	2.483,80	GD=104
9501	Tiefbaumaßnahme -a-	0	-	-	GD=104
9536	Entwässerung -Hausanschlüsse-	0	-	-	GD=104
9820	Investitionszuweisungen an Gemeinden und Gemeindeverbände *sh. Erl. nach diesem UAB	0	-	-	GD=104
	<b>Ausgaben UA 7007</b>	<b>0</b>	<b>-</b>	<b>2.483,80</b>	
	<b>Abgleich Unterabschnitt 7007</b>				
	Einnahmen	0	-	-	
	Ausgaben	0	-	2.483,80	
	<b>Abgleich</b>	<b>0</b>	<b>-</b>	<b>2.483,80-</b>	
<b>E r l ä u t e r u n g e n</b>					
9820	OT Bichl, Sinkenbach, Stauden - Einkauf in Entwässerungsanlage Maitenbeth				



## Einzelplan

B. Vermögenshaushalt 2019					Beträge in EUR
Einzelplan: 7 öffentl. Einrichtungen, Wirtschaftsförderung					
Unterabschnitt: 7008 Abwasserbeseitigung -008-					
Gr	Bezeichnung/*Erläuterungen	Ansatz 2019	Ansatz 2018	Ergebnis 2017	Vermerke
<b>E i n n a h m e n</b>					
3531	Kanalbaubeiträge (Herstellungsaufwand)	40.000	100.000	-	
3610	Investitionszuweisungen vom Land	75.000	110.000	61.775,31	
3620	Investitionszuweisungen von Gemeinden u. Gemeindeverbänden	0	-	-	
Einnahmen UA 7008		115.000	210.000	61.775,31	
<b>A u s g a b e n</b>					
9320	Erwerb von Grundstücken und baulichen Anlagen	0	-	561,20	GD=104
9500	Tiefbaumaßnahmen	0	-	110.000,00	GD=104
9536	Entwässerung -Hausanschlüsse-	0	-	-	GD=104
Ausgaben UA 7008		0	-	110.561,20	
<b>Abgleich Unterabschnitt 7008</b>					
Einnahmen		115.000	210.000	61.775,31	
Ausgaben		0	-	110.561,20	
Abgleich		115.000	210.000	48.785,89-	

B. Vermögenshaushalt 2019

Einzelplan: 7 Öffentl. Einrichtungen, Wirtschaftsförderung  
 Unterabschnitt: 7009 Abwasserbeseitigung -009-

Gr	Bezeichnung/*Erläuterungen	Ansatz 2019	Ansatz 2018	Ergebnis 2017	Vermerke
<b>E i n n a h m e n</b>					
3531	Kanalbaubeiträge (Herstellungsaufwand)	0	-	-	
3610	Investitionszuweisungen vom Land	0	-	-	
	<b>Einnahmen UA 7009</b>	<b>0</b>	<b>-</b>	<b>-</b>	
<b>A u s g a b e n</b>					
9500	Tiefbaumaßnahmen	85.000	62.000	-	GD=104
9536	Entwässerung -Hausanschlüsse-	0	-	-	GD=104
	<b>Ausgaben UA 7009</b>	<b>85.000</b>	<b>62.000</b>	<b>-</b>	
<b>Abgleich Unterabschnitt 7009</b>					
	Einnahmen	0	-	-	
	Ausgaben	85.000	62.000	-	
	<b>Abgleich</b>	<b>85.000-</b>	<b>62.000-</b>	<b>-</b>	

## Einzelplan

B. Vermögenshaushalt 2019					Beträge in EUR
Einzelplan: 7 öffentl. Einrichtungen, Wirtschaftsförderung					
Unterabschnitt: 7201 Abfallbeseitigung -1-					
Gr	Bezeichnung/*Erläuterungen	Ansatz 2019	Ansatz 2018	Ergebnis 2017	Vermerke
	E i n n a h m e n				
	kein Konto vorhanden				
	A u s g a b e n				
9350	Erwerb von beweglichen Sachen des Anlagevermögens	500	500	-	GD=113
9400	Hochbaumaßnahmen	0	-	1.014,59	GD=113
9500	Tiefbaumaßnahmen	0	-	-	GD=113
	Ausgaben UA 7201	500	500	1.014,59	
	Abgleich Unterabschnitt 7201				
	Einnahmen	-	-	-	
	Ausgaben	500	500	1.014,59	
	Abgleich	500-	500-	1.014,59-	

B. Vermögenshaushalt 2019

Einzelplan: 7 öffentl. Einrichtungen, Wirtschaftsförderung  
 Unterabschnitt: 7300 Märkte

Gr	Bezeichnung/*Erläuterungen	Ansatz 2019	Ansatz 2018	Ergebnis 2017	Vermerke
	E i n n a h m e n				
	kein Konto vorhanden				
	A u s g a b e n				
9350	Erwerb von beweglichen Sachen des Anlagevermögens	0	-	-	GD=113
9500	Tiefbaumaßnahmen	0	-	-	GD=113
	Ausgaben UA 7300	0	-	-	
	Abgleich Unterabschnitt 7300				
	Einnahmen	-	-	-	
	Ausgaben	0	-	-	
	Abgleich	0	-	-	

## Einzelplan

B. Vermögenshaushalt 2019					Beträge in EUR
Einzelplan: 7		öffentl. Einrichtungen, Wirtschaftsförderung			
Unterabschnitt: 7500		Bestattungswesen			
Gr	Bezeichnung/*Erläuterungen	Ansatz 2019	Ansatz 2018	Ergebnis 2017	Vermerke
<b>E i n n a h m e n</b>					
3680	Investitionszuschüsse von übrigen Bereichen (einschl. Spenden)	-	-	100,00	
Einnahmen UA 7500		0	-	100,00	
<b>A u s g a b e n</b>					
9320	Erwerb von Grundstücken und baulichen Anlagen	0	-	-	GD=106
9350	Erwerb von beweglichen Sachen des Anlagevermögens	1.000	1.000	-	GD=106
9400	Hochbaumaßnahmen	31.500	1.500	-	GD=106
9500	Tiefbaumaßnahmen	106.000	22.600	8.365,80	GD=106
Ausgaben UA 7500		138.500	25.100	8.365,80	
<b>Abgleich Unterabschnitt 7500</b>					
Einnahmen		0	-	100,00	
Ausgaben		138.500	25.100	8.365,80	
Abgleich		138.500-	25.100-	8.265,80-	

B. Vermögenshaushalt 2019

Einzelplan: 7 öffentl. Einrichtungen, Wirtschaftsförderung  
 Unterabschnitt: 7605 Werbeeinrichtungen (Anschlagsäulen und dgl.)

Gr	Bezeichnung/*Erläuterungen	Ansatz 2019	Ansatz 2018	Ergebnis 2017	Vermerke
	E i n n a h m e n				
	kein Konto vorhanden				
	A u s g a b e n				
9400	Hochbaumaßnahmen	2.500	2.500	-	GD=113
	Ausgaben UA 7605	2.500	2.500	-	
	Abgleich Unterabschnitt 7605				
	Einnahmen	-	-	-	
	Ausgaben	2.500	2.500	-	
	Abgleich	2.500-	2.500-	-	

## Einzelplan

B. Vermögenshaushalt 2019					Beträge in EUR
Einzelplan: 7 öffentl. Einrichtungen, Wirtschaftsförderung					
Unterabschnitt: 7621 Gemeinschaftshaus, Mehrzweckhaus, Stadthalle -01-					
Gr	Bezeichnung/*Erläuterungen	Ansatz 2019	Ansatz 2018	Ergebnis 2017	Vermerke
<b>E i n n a h m e n</b>					
3680	Investitionszuschüsse von übrigen Bereichen (einschl. Spenden)	0	4.000	-	
	Einnahmen UA 7621	0	4.000	-	
<b>A u s g a b e n</b>					
9350	Erwerb von beweglichen Sachen des Anlagevermögens	10.000	10.000	12.480,81	GD=103
9360	Erwerb von beweglichen Sachen des Anlagevermögens -Ersatzbeschaffung-	10.600	-	-	GD=103
9400	Hochbaumaßnahmen	0	18.000	3.591,02	GD=103
	Ausgaben UA 7621	20.600	28.000	16.071,83	
<b>Abgleich Unterabschnitt 7621</b>					
	Einnahmen	0	4.000	-	
	Ausgaben	20.600	28.000	16.071,83	
	Abgleich	20.600-	24.000-	16.071,83-	

B. Vermögenshaushalt 2019

Einzelplan: 7 öffentl. Einrichtungen, Wirtschaftsförderung  
 Unterabschnitt: 7631 Uhren

Gr	Bezeichnung/*Erläuterungen	Ansatz 2019	Ansatz 2018	Ergebnis 2017	Vermerke
	E i n n a h m e n				
	kein Konto vorhanden				
	A u s g a b e n				
9360	Erwerb von beweglichen Sachen des Anlagevermögens -Ersatzbeschaffung-	0	-	-	
	Ausgaben UA 7631	0	-	-	
	Abgleich Unterabschnitt 7631				
	Einnahmen	-	-	-	
	Ausgaben	0	-	-	
	Abgleich	0	-	-	



## Einzelplan

B. Vermögenshaushalt 2019					Beträge in EUR
Einzelplan: 7 öffentl. Einrichtungen, Wirtschaftsförderung					
Unterabschnitt: 7711 Bauhof -1-					
Gr	Bezeichnung/*Erläuterungen	Ansatz 2019	Ansatz 2018	Ergebnis 2017	Vermerke
E i n n a h m e n					
3450	Verkauf von beweglichen Sachen	0	-	9.373,00	
3670	Investitionszuschüsse von privaten Unternehmen (einschl. Spenden)	0	-	-	
Einnahmen UA 7711		0	-	9.373,00	
A u s g a b e n					
9350	Erwerb von beweglichen Sachen des Anlagevermögens	76.000	137.000	4.846,40	GD=103
9360	Erwerb von beweglichen Sachen des Anlagevermögens -Ersatzbeschaffung-	0	-	-	GD=103
9400	Hochbaumaßnahmen	81.000	8.000	-	GD=103
9870	Investitionszuschüsse an private Unternehmen	0	-	-	GD=103
Ausgaben UA 7711		157.000	145.000	4.846,40	
Abgleich Unterabschnitt 7711					
Einnahmen		0	-	9.373,00	
Ausgaben		157.000	145.000	4.846,40	
Abgleich		157.000-	145.000-	4.526,60	

B. Vermögenshaushalt 2019

Einzelplan: 7 öffentl. Einrichtungen, Wirtschaftsförderung  
 Unterabschnitt: 7900 Fremdenverkehr, sonstige Förderung von Wirtschaft und Verkehr

Gr	Bezeichnung/*Erläuterungen	Ansatz 2019	Ansatz 2018	Ergebnis 2017	Vermerke
<b>E i n n a h m e n</b>					
3400	Veräußerung von Grundstücken, baulichen Anlagen und grundstücksgleichen Rechten	0	-	105.724,91	
3600	Investitionszuweisungen vom Bund, LAF, ERP-Sondervermögen	0	-	-	
3610	Investitionszuweisungen vom Land	238.000	238.000	-	
3621	Investitionszuweisungen von Gemeinden und Gemeindeverbänden	0	-	-	
	<b>Einnahmen UA 7900</b>	<b>238.000</b>	<b>238.000</b>	<b>105.724,91</b>	
<b>A u s g a b e n</b>					
9320	Erwerb von Grundstücken und baulichen Anlagen	0	-	-	GD=115
9350	Erwerb von beweglichen Sachen des Anlagevermögens	0	-	2.577,62	GD=115
9400	Hochbaumaßnahmen	0	-	-	GD=115
9500	Tiefbaumaßnahmen	358.000	358.000	12.568,75	GD=115
9820	Investitionszuweisungen an Gemeinden und Gemeindeverbände	10.000	10.000	-	GD=115
9860	Investitionszuschüsse an sonstige öffentliche Sonderrechnungen	0	-	-	GD=115
9870	Investitionszuschüsse an private Unternehmen *sh. Erl. nach diesem UAB	3.600	3.600	3.579,04	GD=115
	<b>Ausgaben UA 7900</b>	<b>371.600</b>	<b>371.600</b>	<b>18.725,41</b>	
<b>Abgleich Unterabschnitt 7900</b>					
	Einnahmen	238.000	238.000	105.724,91	
	Ausgaben	371.600	371.600	18.725,41	
	<b>Abgleich</b>	<b>133.600-</b>	<b>133.600-</b>	<b>86.999,50</b>	
<b>E r l ä u t e r u n g e n</b>					
9870	Inv.Zuwendung für Weihnachtsbeleuchtung				

## Einzelplan

B. Vermögenshaushalt 2019					Beträge in EUR
Einzelplan: 7		öffentl. Einrichtungen, Wirtschaftsförderung			
Unterabschnitt: 7910		Sonstige Förderung der Wirtschaft			
Gr	Bezeichnung/*Erläuterungen	Ansatz 2019	Ansatz 2018	Ergebnis 2017	Vermerke
	<b>E i n n a h m e n</b>				
3521	Erschließungsbeiträge	0	-	-	
	Einnahmen UA 7910	0	-	-	
	<b>A u s g a b e n</b>				
9320	Erwerb von Grundstücken und baulichen Anlagen	400.000	400.000	-	GD=115
	Ausgaben UA 7910	400.000	400.000	-	
	Abgleich Unterabschnitt 7910				
	Einnahmen	0	-	-	
	Ausgaben	400.000	400.000	-	
	Abgleich	400.000-	400.000-	-	

B. Vermögenshaushalt 2019  
 Abgleich der Abschnitte und des Einzelplanes  
 Einzelplan: 7 öffentl. Einrichtungen, Wirtschaftsförderung

		Ansatz 2019	Ansatz 2018	Ergebnis 2017
70	Einnahmen	437.400	258.800	727.767,55
	Ausgaben	605.400	357.300	528.165,15
	Abgleich	168.000-	98.500-	199.602,40
72	Einnahmen	-	-	-
	Ausgaben	500	500	1.014,59
	Abgleich	500-	500-	1.014,59-
73	Einnahmen	-	-	-
	Ausgaben	0	-	-
	Abgleich	0	-	-
75	Einnahmen	0	-	100,00
	Ausgaben	138.500	25.100	8.365,80
	Abgleich	138.500-	25.100-	8.265,80-
76	Einnahmen	0	4.000	-
	Ausgaben	23.100	30.500	16.071,83
	Abgleich	23.100-	26.500-	16.071,83-
77	Einnahmen	0	-	9.373,00
	Ausgaben	157.000	145.000	4.846,40
	Abgleich	157.000-	145.000-	4.526,60
79	Einnahmen	238.000	238.000	105.724,91
	Ausgaben	771.600	771.600	18.725,41
	Abgleich	533.600-	533.600-	86.999,50
7	Einnahmen	675.400	500.800	842.965,46
	Ausgaben	1.696.100	1.330.000	577.189,18
	Abgleich	1.020.700-	829.200-	265.776,28

B. Vermögenshaushalt

Einzelplan 8

Wirtschaftl. Unternehmen  
Grund- u. Sondervermögen

B. Vermögenshaushalt 2019					
Einzelplan: 8		Wirtschaftl. Unternehmen Grund- u. Sondervermögen			
Unterabschnitt: 8150		Wasserversorgung -10-			
Gr	Bezeichnung/*Erläuterungen	Ansatz 2019	Ansatz 2018	Ergebnis 2017	Vermerke
<b>E i n n a h m e n</b>					
3030	Zuführ. v. Verwaltungshaushalt für Sonderrücklagen zum Ausgl. von Gebührenschwankungen	33.000	57.900	69.161,51	
3130	Entnahme aus Sonderrücklagen zum Ausgleich von Gebührenschwankungen	0	-	-	
3450	Verkauf von beweglichen Sachen	0	-	200,00	
3560	Beiträge für Wasserversorgungsanlagen (Herstellungsaufwand)	0	-	-	
3561	wasseranschlussbaubeiträge (Herstellungsaufwand)	20.000	20.000	4.694,16-	
Einnahmen UA 8150		53.000	77.900	64.667,35	
<b>A u s g a b e n</b>					
9030	Zuführ. z. Verwaltungshaushalt aus Sonderrücklagen zum Ausgl. von Gebührenschwankungen	0	-	-	GD=105
9130	Zuführung an Sonderrücklagen zum Ausgleich von Gebührenschwankungen	33.000	57.900	69.161,51	GD=105
9320	Erwerb von Grundstücken und baulichen Anlagen	1.000	1.000	497,57	GD=105
9350	Erwerb von beweglichen Sachen des Anlagevermögens	10.000	14.800	6.082,00	GD=105
9360	Erwerb von beweglichen Sachen des Anlagevermögens -Ersatzbeschaffung-	0	-	8.150,47	GD=105
9400	Hochbaumaßnahmen	0	-	-	GD=105
9500	Tiefbaumaßnahmen	17.500	17.500	3.328,25	GD=105
9532	Wasserversorgung -Hausanschlüsse-	10.000	18.000	7.832,45	GD=105
Ausgaben UA 8150		71.500	109.200	95.052,25	
<b>Abgleich Unterabschnitt 8150</b>					
Einnahmen		53.000	77.900	64.667,35	
Ausgaben		71.500	109.200	95.052,25	
Abgleich		18.500-	31.300-	30.384,90-	

## Einzelplan

B. Vermögenshaushalt 2019					Beträge in EUR
Einzelplan: 8 Wirtschaftl. Unternehmen Grund- u. Sondervermögen					
Unterabschnitt: 8151 Wasserversorgung -11-					
Gr	Bezeichnung/*Erläuterungen	Ansatz 2019	Ansatz 2018	Ergebnis 2017	Vermerke
	<b>E i n n a h m e n</b>				
3561	wasseranschlussbaubeiträge (Herstellungsaufwand)	0	-	-	
	Einnahmen UA 8151	0	-	-	
	<b>A u s g a b e n</b>				
9320	Erwerb von Grundstücken und baulichen Anlagen	0	-	-	GD=105
9500	Tiefbaumaßnahmen	96.000	45.000	-	GD=105
	Ausgaben UA 8151	96.000	45.000	-	
	<b>Abgleich Unterabschnitt 8151</b>				
	Einnahmen	0	-	-	
	Ausgaben	96.000	45.000	-	
	<b>Abgleich</b>	<b>96.000-</b>	<b>45.000-</b>	<b>-</b>	

B. Vermögenshaushalt 2019

Einzelplan: 8 Wirtschaftl. Unternehmen Grund- u. Sondervermögen  
 Unterabschnitt: 8152 Wasserversorgung -12-

Gr	Bezeichnung/*Erläuterungen	Ansatz 2019	Ansatz 2018	Ergebnis 2017	Vermerke
	E i n n a h m e n				
	kein Konto vorhanden				
	A u s g a b e n				
9320	Erwerb von Grundstücken und baulichen Anlagen	0	-	-	GD=105
9500	Tiefbaumaßnahmen	100.000	523.000	14.708,48	GD=105
9532	Wasserversorgung -Hausanschlüsse-	0	-	-	GD=105
	Ausgaben UA 8152	100.000	523.000	14.708,48	
	Abgleich Unterabschnitt 8152				
	Einnahmen	-	-	-	
	Ausgaben	100.000	523.000	14.708,48	
	Abgleich	100.000-	523.000-	14.708,48-	



Einzelplan

B. Vermögenshaushalt 2019					Beträge in EUR
Einzelplan: 8		Wirtschaftl. Unternehmen Grund- u. Sondervermögen			
Unterabschnitt: 8160		Fernwärmeversorgung			
Gr	Bezeichnung/*Erläuterungen	Ansatz 2019	Ansatz 2018	Ergebnis 2017	Vermerke
	E i n n a h m e n				
	kein Konto vorhanden				
	A u s g a b e n				
9500	Tiefbaumaßnahmen	10.000	-	-	
	Ausgaben UA 8160	10.000	-	-	
	Abgleich Unterabschnitt 8160				
	Einnahmen	-	-	-	
	Ausgaben	10.000	-	-	
	Abgleich	10.000-	-	-	

B. Vermögenshaushalt 2019

Einzelplan: 8 Wirtschaftl. Unternehmen Grund- u. Sondervermögen  
 Unterabschnitt: 8800 Bebauter Grundbesitz

Gr	Bezeichnung/*Erläuterungen	Ansatz 2019	Ansatz 2018	Ergebnis 2017	Vermerke
<b>E i n n a h m e n</b>					
3600	Investitionszuweisungen vom Bund, LAF, ERP-Sondervermögen	0	-	-	
3610	Investitionszuweisungen vom Land	0	-	-	
	<b>Einnahmen UA 8800</b>	<b>0</b>	<b>-</b>	<b>-</b>	
<b>A u s g a b e n</b>					
9320	Erwerb von Grundstücken und baulichen Anlagen	10.000	10.000	-	GD=103
9400	Hochbaumaßnahmen	2.500	2.500	1.971,57	GD=103
	<b>Ausgaben UA 8800</b>	<b>12.500</b>	<b>12.500</b>	<b>1.971,57</b>	
<b>Abgleich Unterabschnitt 8800</b>					
	Einnahmen	0	-	-	
	Ausgaben	12.500	12.500	1.971,57	
	<b>Abgleich</b>	<b>12.500-</b>	<b>12.500-</b>	<b>1.971,57-</b>	

## Einzelplan

B. Vermögenshaushalt 2019					Beträge in EUR
Einzelplan: 8 Wirtschaftl. Unternehmen Grund- u. Sondervermögen					
Unterabschnitt: 8801 Bebauter Grundbesitz -1-					
Gr	Bezeichnung/*Erläuterungen	Ansatz 2019	Ansatz 2018	Ergebnis 2017	Vermerke
E i n n a h m e n					
3610	Investitionszuweisungen vom Land	0	-	-	
	Einnahmen UA 8801	0	-	-	
A u s g a b e n					
9320	Erwerb von Grundstücken und baulichen Anlagen	0	15.000	-	GD=103
9400	Hochbaumaßnahmen	0	-	11.376,52	GD=103
	Ausgaben UA 8801	0	15.000	11.376,52	
Abgleich Unterabschnitt 8801					
	Einnahmen	0	-	-	
	Ausgaben	0	15.000	11.376,52	
	Abgleich	0	15.000-	11.376,52-	

B. Vermögenshaushalt 2019

Einzelplan: 8 Wirtschaftl.Unternehmen Grund- u.Sondervermögen  
 Unterabschnitt: 8802 Bebauter Grundbesitz -2-

Gr	Bezeichnung/*Erläuterungen	Ansatz 2019	Ansatz 2018	Ergebnis 2017	Vermerke
	<b>E i n n a h m e n</b>				
3610	Investitionszuweisungen vom Land	198.000	18.000	11.000,00	
	Einnahmen UA 8802	198.000	18.000	11.000,00	
	<b>A u s g a b e n</b>				
9400	Hochbaumaßnahmen	480.000	30.000	627,37	GD=103
	Ausgaben UA 8802	480.000	30.000	627,37	
	<b>Abgleich Unterabschnitt 8802</b>				
	Einnahmen	198.000	18.000	11.000,00	
	Ausgaben	480.000	30.000	627,37	
	<b>Abgleich</b>	<b>282.000-</b>	<b>12.000-</b>	<b>10.372,63</b>	

## Einzelplan

B. Vermögenshaushalt 2019					Beträge in EUR
Einzelplan: 8		Wirtschaftl. Unternehmen Grund- u. Sondervermögen			
Unterabschnitt: 8811		Unbebauter Grundbesitz -1-			
Gr	Bezeichnung/*Erläuterungen	Ansatz 2019	Ansatz 2018	Ergebnis 2017	Vermerke
E i n n a h m e n					
3400	Veräußerung von Grundstücken, baulichen Anlagen und Grundstücksgleichen Rechten	0	-	-	
3450	Verkauf von beweglichen Sachen	0	-	-	
3590	Sonstige Beiträge und ähnliche Entgelte	0	-	-	
Einnahmen UA 8811		0	-	-	
A u s g a b e n					
9320	Erwerb von Grundstücken und baulichen Anlagen	500	500	-	GD=103
9500	Tiefbaumaßnahmen	0	-	-	GD=103
Ausgaben UA 8811		500	500	-	
Abgleich Unterabschnitt 8811					
Einnahmen		0	-	-	
Ausgaben		500	500	-	
Abgleich		500-	500-	-	

B. Vermögenshaushalt 2019  
 Abgleich der Abschnitte und des Einzelplanes  
 Einzelplan: 8 Wirtschaftl.Unternehmen Grund- u.Sondervermögen

		Ansatz 2019	Ansatz 2018	Ergebnis 2017
81	Einnahmen	53.000	77.900	64.667,35
	Ausgaben	277.500	677.200	109.760,73
	Abgleich	224.500-	599.300-	45.093,38-
88	Einnahmen	198.000	18.000	11.000,00
	Ausgaben	493.000	58.000	13.975,46
	Abgleich	295.000-	40.000-	2.975,46-
8	Einnahmen	251.000	95.900	75.667,35
	Ausgaben	770.500	735.200	123.736,19
	Abgleich	519.500-	639.300-	48.068,84-

B. Vermögenshaushalt

Einzelplan 9

Allgemeine Finanzwirtschaft

B. Vermögenshaushalt 2019

Einzelplan: 9 Allgemeine Finanzwirtschaft  
 Unterabschnitt: 9000 Steuern, allgemeine Zuweisungen und allgemeine Umlagen

Gr	Bezeichnung/*Erläuterungen	Ansatz 2019	Ansatz 2018	Ergebnis 2017	Vermerke
	<b>E i n n a h m e n</b>				
3614	Investitionspauschale (Art. 12 FAG)	126.500	126.500	126.500,00	
	Einnahmen UA 9000	126.500	126.500	126.500,00	
	<b>A u s g a b e n</b>				
	kein Konto vorhanden				
	Abgleich Unterabschnitt 9000				
	Einnahmen	126.500	126.500	126.500,00	
	Ausgaben	-	-	-	
	Abgleich	126.500	126.500	126.500,00	



## Einzelplan

B. Vermögenshaushalt 2019					Beträge in EUR
Einzelplan: 9 Allgemeine Finanzwirtschaft					
Unterabschnitt: 9101 Allgemeine Rücklage (einschließlich Zinserträge)					
Gr	Bezeichnung/*Erläuterungen	Ansatz 2019	Ansatz 2018	Ergebnis 2017	Vermerke
<b>E i n n a h m e n</b>					
3100	Entnahme aus Rücklagen (ohne Sonderrücklagen)	900.000	600.000	-	
3130	Entnahme aus Sonderrücklagen zum Ausgleich von Gebühren- schwankungen	0	-	-	
3131	Entnahme aus d. Sonderrücklage zum Ausgleich von Gebühren- schwankungen -1-	0	-	-	
Einnahmen UA 9101		900.000	600.000	-	
<b>A u s g a b e n</b>					
9100	Zuführung an Rücklagen (ohne Sonderrücklagen)	7.800	7.800	344.809,92	
9130	Zuführung an Sonderrücklagen zum Ausgleich von Gebühren- schwankungen	0	-	-	
9131	Zuführung an d. Sonderrücklage zum Ausgleich von Gebühren- schwankungen -1-	0	-	-	
Ausgaben UA 9101		7.800	7.800	344.809,92	
<b>Abgleich Unterabschnitt 9101</b>					
Einnahmen		900.000	600.000	-	
Ausgaben		7.800	7.800	344.809,92	
Abgleich		892.200	592.200	344.809,92-	

B. Vermögenshaushalt 2019					Beträge in EUR
Einzelplan: 9		Allgemeine Finanzwirtschaft			
Unterabschnitt: 9121		Kredite, innere Darl., Kreditbeschaff.-Kosten, Schuldendienst, Schuldendiensthilfe v. Dritten			
Gr	Bezeichnung/*Erläuterungen	Ansatz 2019	Ansatz 2018	Ergebnis 2017	Vermerke
<b>E i n n a h m e n</b>					
3716	Kreditaufnahmen vom Land	0	-	-	
3718	Kreditaufnahmen vom Land für entgeltfinanz. Maßnahmen	0	-	-	
3766	Kreditaufnahmen von sonstigen öffentlichen Sonderrechnungen	730.500	2.061.600	-	
3768	Kreditaufnahmen von sonstigen öffentlichen Sonderrechnungen für entgeltfinanz. Maßnahmen	0	-	-	
3776	Kreditaufnahmen von privaten Unternehmen	0	-	-	
3778	Kreditaufnahmen von privaten Unternehmen für entgeltfinanz. Maßnahmen	0	-	-	
Einnahmen UA 9121		730.500	2.061.600	-	
<b>A u s g a b e n</b>					
9716	Ordentliche Tilgungsausgaben an das Land	3.000	3.000	3.000,00	GD=114
9718	Ordentliche Tilgungsausgaben an das Land -für entgeltfinanz. Maßnahmen-	0	-	-	GD=114
9766	Ordentliche Tilgungsausgaben an sonstige öffentliche Sonderrechnungen	85.500	98.600	83.738,93	GD=114
9768	Ordentliche Tilgungsausgaben an sonst. öffentl. Sonderrech. für entgeltfinanz. Maßnahmen	0	-	-	GD=114
9776	Ordentliche Tilgungsausgaben an private Unternehmen	42.600	39.400	37.932,87	GD=114
9777	Außerordentliche Tilgungsausgaben und Umschuldung an private Unternehmen	0	-	-	GD=114
9778	Ordentliche Tilgungsausgaben an private Unternehmen für entgeltfinanz. Maßnahmen	0	-	-	GD=114
Ausgaben UA 9121		131.100	141.000	124.671,80	
Abgleich Unterabschnitt 9121					
Einnahmen		730.500	2.061.600	-	
Ausgaben		131.100	141.000	124.671,80	
Abgleich		599.400	1.920.600	124.671,80-	

## Einzelplan

B. Vermögenshaushalt 2019					Beträge in EUR
Einzelplan: 9 Allgemeine Finanzwirtschaft					
Unterabschnitt: 9161 Zuführungen zwischen Verwaltungs- und Vermögenshaushalt					
Gr	Bezeichnung/*Erläuterungen	Ansatz 2019	Ansatz 2018	Ergebnis 2017	Vermerke
<b>E i n n a h m e n</b>					
3000	Zuführung vom Verwaltungshaushalt (ohne Sonderrücklagen)	2.518.500	2.111.400	1.934.727,61	
3030	Zuführ. v. Verwaltungshaushalt für Sonderrücklagen zum Ausgl. von Gebührenschwankungen	0	-	-	
3031	Zuführ. v. Verwaltungshaushalt für Sonderrücklage zum Ausgl. von Gebührenschwankungen -1-	0	-	-	
Einnahmen UA 9161		2.518.500	2.111.400	1.934.727,61	
<b>A u s g a b e n</b>					
9000	Zuführung zum Verwaltungshaushalt (ohne Sonderrücklagen)	0	-	-	
9030	Zuführ. z. Verwaltungshaushalt aus Sonderrücklagen zum Ausgl. von Gebührenschwankungen	0	-	-	
9031	Zuführ. z. Verwaltungshaushalt aus Sonderrücklage zum Ausgl. von Gebührenschwankungen -1-	0	-	-	
Ausgaben UA 9161		0	-	-	
Abgleich Unterabschnitt 9161					
Einnahmen		2.518.500	2.111.400	1.934.727,61	
Ausgaben		0	-	-	
Abgleich		2.518.500	2.111.400	1.934.727,61	

B. Vermögenshaushalt 2019

Einzelplan: 9 Allgemeine Finanzwirtschaft  
 Unterabschnitt: 9200 Abwicklung der Vorjahre

Gr	Bezeichnung/*Erläuterungen	Ansatz 2019	Ansatz 2018	Ergebnis 2017	Vermerke
	<b>E i n n a h m e n</b>				
3920	Durchbuchung Sollfehlbetrag	0	-	-	
3950	Abschlusstechnische Vorgänge (Ist-Überschuss des VermHH)	0	-	-	
	<hr/> Einnahmen UA 9200	0	-	-	
	<b>A u s g a b e n</b>				
9920	Deckung Sollfehlbetrag	0	-	-	
9950	Abschlusstechnische Vorgänge (Ist-Fehlbetrag des VermHH)	0	-	-	
	<hr/> Ausgaben UA 9200	0	-	-	
	<b>Abgleich Unterabschnitt 9200</b>				
	Einnahmen	0	-	-	
	Ausgaben	0	-	-	
	<hr/> Abgleich	0	-	-	

## Einzelplan

B. Vermögenshaushalt 2019					Beträge in EUR
Einzelplan: 9		Allgemeine Finanzwirtschaft			
Unterabschnitt: 9699		Verrechnungstechnischer Abschnitt			
Gr	Bezeichnung/*Erläuterungen	Ansatz 2019	Ansatz 2018	Ergebnis 2017	Vermerke
	<b>E i n n a h m e n</b>				
3999	Verrechnung von Einnahmebuchg. im Vermögens-HH; die angeord. HH-stelle war nicht eröffnet	0	-	-	
	Einnahmen UA 9699	0	-	-	
	<b>A u s g a b e n</b>				
9999	Verrechnung von Ausgabebuchg. im Vermögens-HH; die angeord. HH-stelle war nicht eröffnet	0	-	-	
	Ausgaben UA 9699	0	-	-	
	<b>Abgleich Unterabschnitt 9699</b>				
	Einnahmen	0	-	-	
	Ausgaben	0	-	-	
	<b>Abgleich</b>	0	-	-	

B. Vermögenshaushalt 2019  
 Abgleich der Abschnitte und des Einzelplanes  
 Einzelplan: 9 Allgemeine Finanzwirtschaft

		Ansatz 2019	Ansatz 2018	Ergebnis 2017
90	Einnahmen	126.500	126.500	126.500,00
	Ausgaben	-	-	-
	Abgleich	126.500	126.500	126.500,00
91	Einnahmen	4.149.000	4.773.000	1.934.727,61
	Ausgaben	138.900	148.800	469.481,72
	Abgleich	4.010.100	4.624.200	1.465.245,89
92	Einnahmen	0	-	-
	Ausgaben	0	-	-
	Abgleich	0	-	-
96	Einnahmen	0	-	-
	Ausgaben	0	-	-
	Abgleich	0	-	-
9	Einnahmen	4.275.500	4.899.500	2.061.227,61
	Ausgaben	138.900	148.800	469.481,72
	Abgleich	4.136.600	4.750.700	1.591.745,89



**Finanzplan**  
**Markt Haag i. OB**  
**2019**





## Finanzplan

Finanzplan 2019 1. Einnahmen und Ausgaben nach Arten					Beträge in EUR (Tausend)					
					2018	2019	2020	2021	2022	Fi. Rest
					4	5	6	7	8	9
<u>Einnahmen des Verwaltungshaushalts</u>										
<u>Steuern, allg. Zuweisungen u. Umlagen</u>										
01	000,001	Grundsteuern A und B	719	719	719	719	719	719	719	-
02	003,004	Gewerbesteuer nach Ertrag u. Kapital (einschl. Lohnsummensteuer)	3.000	3.400	3.400	3.400	3.400	3.400	3.400	-
03	01	Gemeindeanteil a.d. Einkommensteuer	4.495	4.766	4.766	4.766	4.766	4.766	4.766	-
04	02,03	Andere Steuern u. steuerähn. Einn.	17	17	17	17	17	17	17	-
05	00 - 03	Steuern zusammen	8.231	8.902	8.902	8.902	8.902	8.902	8.902	-
06	04-06,08,09	Allgemeine Zuweisungen	1.522	1.528	1.131	1.262	1.262	1.711	1.711	-
07	07	Allgemeine Umlagen	-	-	-	-	-	-	-	-
08	0	Steuern, allgemeine Zuweisungen und Umlagen zusammen (Hauptgruppe 0)	9.753	10.430	10.033	10.164	10.164	10.613	10.613	-
<u>Einnahmen aus Verwaltung u. Betrieb</u>										
09	10,11,12	Gebühren und ähnliche Entgelte, zweckgebundene Abgaben	2.464	2.437	2.438	2.439	2.439	2.440	2.440	-
10	13,14,15	Einnahmen aus Verkauf, Mieten und Pachten, sonstige Verwaltungs- und Betriebseinnahmen	193	160	161	161	161	161	161	-
	16,17,19	Erstattung von Verwaltungs- und Betriebsausgaben, Zuweisungen und Zuschüsse für lfd. Zwecke								
11	160,170,19	vom Bund, LAF, ERP-Sondervermögen	15	15	12	-	-	-	-	-
12	161,171	vom Land	831	839	839	850	850	813	813	-
13	162,163, 172,173	von Gemeinden, Gemeindeverbänden Zweckverbänden	685	736	743	741	741	743	743	-
14	164-168, 169, 174-178	von sonstigen Bereichen	856	943	943	943	943	943	943	-
15	1	Einnahmen aus Verwaltung und Betrieb zusammen (Hauptgruppe 1)	5.044	5.131	5.136	5.135	5.135	5.101	5.101	-
<u>Sonstige Finanzeinnahmen</u>										
16	20	Zinseinnahmen	1	1	1	1	1	1	1	-
17	23	Schuldendiensthilfen (Zinshilfen)	-	-	-	-	-	-	-	-
18	21,22, 24-28	übrige Finanzeinnahmen	1.344	1.338	1.363	1.363	1.363	1.363	1.363	-
19	2	Sonstige Finanzeinnahmen zusammen (Hauptgruppe 2)	1.345	1.340	1.365	1.365	1.365	1.365	1.365	-
20	0-2	Einnahmen des Verwaltungshaushalts zusammen (Hauptgruppe 0-2)	16.142	16.901	16.534	16.663	16.663	17.079	17.079	-

Finanzplan 2019 1. Einnahmen und Ausgaben nach Arten				Beträge in EUR (Tausend)					
				2018 4	2019 5	2020 6	2021 7	2022 8	Fi. Rest 9
<u>Einnahmen des Vermögenshaushalts</u>									
<u>Einnahmen des Vermögenshaushalts</u>									
21	30	Zuführung vom Verwaltungshaushalt		2.187	2.603	1.855	1.994	2.432	-
22	31	Entnahmen aus Rücklagen		600	900	-	-	-	-
23	32,33,34	Rückfl.v.Darlehen u.Kapitaleinl., Einnahmen aus der Veräußerung von Beteiligungen und von Sachen des Anlagevermögens		1	1	1	651	501	-
24	35	Beiträge und ähnliche Entgelte		147	327	372	44	44	-
	36	Zuweisungen, Zuschüsse für Invest. und Invest.förderungsmaßnahmen							
25	360	vom Bund, LAF, ERP-Sondervermögen		-	-	-	-	-	-
26	361	vom Land		1.579	1.985	1.263	1.856	953	-
27	362,363	von Gemeinden, Gemeindeverbänden, Zweckverbänden und dgl.		20	-	-	-	-	-
28	364-368	von sonstigen Bereichen		23	-	-	-	-	-
	37	Einnahmen aus Krediten und Inneren Darlehen							
29	370	vom Bund, LAF, ERP-Sondervermögen		-	-	-	-	-	-
30	371	vom Land		-	-	-	-	-	-
31	372,373	von Gemeinden, Gemeindeverbänden, Zweckverbänden und dgl.		-	-	-	-	-	-
32	374-378	vom sonst. öffentlichen Bereich und Kreditmarkt		2.062	731	2.059	2.338	668	-
33	379	Innere Darlehen		-	-	-	-	-	-
33a	38	Schuldendiensthilfen (Tilgungs- hilfen) vom Land		-	-	-	-	-	-
34	3	Einnahmen des Vermögenshaushalts zusammen (Hauptgruppe 3)		6.618	6.546	5.550	6.883	4.598	-
35	0-3	Summe der Einnahmen (Hauptgruppen 0-3)		22.760	23.446	22.084	23.546	21.677	-

## Finanzplan

Finanzplan 2019		Beträge in EUR (Tausend)						
1. Einnahmen und Ausgaben nach Arten		2018	2019	2020	2021	2022	Fi. Rest	
		4	5	6	7	8	9	
<u>Ausgaben des Verwaltungshaushalts</u>								
36	40-47	Personalausgaben (Hauptgruppe 4)	2.765	2.852	2.874	2.894	2.912	-
<u>Sächlicher Verwaltungs- und Betriebsaufwand</u>								
37	50-66,69	Sächlicher Verwaltungs- und Betriebsaufwand	2.700	2.688	2.650	2.646	2.660	-
38	670-678	Erstattung von Ausgaben des Verwaltungshaushalts						-
39	679	Innere Verrechnungen	17	12	12	12	12	-
40	68	Kalkulatorische Kosten	839	924	924	924	924	-
41	5/6	Sächl. Verwaltungs- und Betriebsaufwand zusammen (Hauptgruppe 5/6)	1.143	1.133	1.158	1.158	1.158	-
<u>Zuweisungen u. Zuschüsse</u>								
42	70	Zuschüsse für lfd. Zwecke an soziale oder ähnliche Einrichtungen	4.698	4.757	4.744	4.740	4.754	-
43	71,72	Zuweisungen u. sonstige Zuschüsse für lfd. Zwecke, Schuldendiensthilfe an Bund, LAF, ERP-Sondervermögen						-
44	710,720	an Land	-	-	-	-	-	-
45	711,721	an Gemeinden, Gemeindeverbände	6	6	6	6	6	-
46	712,713,722,723	Zweckverbände und dgl.	945	896	906	946	966	-
47	715,716	an kommunale u. sonstige öffentl. Sonderrechnungen	-	-	-	-	-	-
48	725,726	an sonstige Bereiche	97	89	95	89	95	-
49	714,717,718,724,727,728	Leistungen der Sozialhilfe u.ä.	-	-	-	-	-	-
49	7	Zuweisungen und Zuschüsse zusammen (Hauptgruppe 7)	2.449	2.413	2.437	2.477	2.510	-
<u>Sonstige Finanzausgaben</u>								
50	80	Zinsausgaben	109	94	140	219	294	-
51	81	Gewerbsteuerumlage	580	590	590	590	590	-
52	82,83	Allgem. Zuweisungen und Umlagen	3.319	3.556	3.859	3.714	3.552	-
53	84,85	Weitere Finanzausgaben, Deckungsreserve	35	36	36	36	36	-
54	86	Zuführung zum Vermögenshaushalt	2.187	2.603	1.855	1.994	2.432	-
55	8	Sonstige Finanzausgaben zusammen (Hauptgruppe 8)	6.230	6.878	6.480	6.553	6.903	-
56	4-8	Ausgaben des Verwaltungshaushalts zusammen (Hauptgruppe 4-8)	16.142	16.901	16.534	16.663	17.079	-

Finanzplan 2019		Beträge in EUR					
1. Einnahmen und Ausgaben nach Arten		(Tausend)					
		2018	2019	2020	2021	2022	Fi. Rest
		4	5	6	7	8	9
<u>Ausgaben des Vermögenshaushalts</u>							
92,98	Gewährung von Darlehen, Zuweisungen und Zuschüsse für Investitionen						
57 920,980	an Bund, LAF, ERP-Sondervermögen	-	-	-	-	-	-
58 921,981	an Land	-	-	-	-	-	-
59 922,982, 923,983	an Gemeinden, Gemeindeverbände Zweckverbände und dgl.	172	172	172	170	167	-
60 924-928, 984-988	an sonstige Bereiche	37	35	35	35	20	-
93	Vermögenserwerb						
61 931,	von Beteiligungen, Kapitaleinlag.						
936 - 939		-	11	-	-	-	-
62 932 - 933	von Grundstücken	999	530	410	1.090	410	-
63 930, 934, 935	von beweglichen Sachen des Anlagevermögens	552	360	464	381	1.083	-
64 94,95,96	Baumaßnahmen	4.634	5.215	4.221	4.904	2.553	-
65 92,93,94, 95,96,98	Investitionen u. Invest.-Förderungsmaßnahmen zusammen	6.393	6.322	5.301	6.578	4.232	-
66 90	Zuführung zum Verwaltungshaushalt	-	-	-	-	-	-
67 91	Zuführungen an Rücklagen	84	92	90	89	87	-
97	Tilgung von Krediten, Rückzahlung von Inneren Darlehen						
68 970	an Bund, LAF, ERP-Sondervermögen	-	-	-	-	-	-
69 971	an Land	3	3	3	3	3	-
70 972,973	an Gemeinden, Gemeindeverbände Zweckverbände und dgl.	-	-	-	-	-	-
71 974 -	an sonstigen öffentlichen Bereich und Kreditmarkt	138	128	156	213	276	-
72 979	Rückzahlung von inneren Darlehen	-	-	-	-	-	-
73 992	Deckung von Fehlbeträgen	-	-	-	-	-	-
74 990,991	übrige Ausg. d. Vermögenshaushalts	-	-	-	-	-	-
75 90,91,97, 99	sonst. Ausgaben des Vermögenshaushalts zusammen	225	223	249	305	366	-
76 9	Ausgaben des Vermögenshaushalts zusammen (Hauptgruppe 9)	6.618	6.546	5.550	6.883	4.598	-
77 4-9	Summe d. Ausgaben (Hauptgruppe 4-9)	22.760	23.446	22.084	23.546	21.677	-

## Finanzplan

Finanzplan 2019 2. Investitionen und Inv.förderungsmaßnahmen nach Aufgabenbereichen - Ausgaben -			Beträge in EUR (Tausend)					
			2018 4	2019 5	2020 6	2021 7	2022 8	Fi.Rest 9
01	00 - 08	Allgemeine Verwaltung	75	108	19	20	15	-
02	10 - 16	öffentliche Sicherheit und Ordnung	198	138	286	92	914	-
		<u>Schulen</u>						
03	21	Grund- und Mittelschulen	162	162	162	162	162	-
04	22	Realschulen	-	-	-	-	-	-
05	23	Gymnasien, Kollegs (ohne berufliche Gymnasien)	-	-	-	-	-	-
06	24 - 26	Berufsbildende Schulen	-	-	-	-	-	-
07	27	Förderschulen	-	-	-	-	-	-
08	28	Gesamtschulen, Schulzentren	-	-	-	-	-	-
09	20, 29	Übriges	-	-	-	-	-	-
10	2	Einzelplan -2- Zusammen	162	162	162	162	162	-
		<u>Wissenschaft, Forschung, Kulturpflege</u>						
11	31	Wissenschaft, Forschung	-	-	-	-	-	-
12	35	Volksbildung	-	-	-	-	-	-
13	30, 32-34 36, 37	Übriges	691	536	17	4	4	-
14	3	Einzelplan -3- Zusammen	691	536	17	4	4	-
		<u>Soziale Sicherung</u>						
15	43, 46	Einrichtungen d. Sozialhilfe, Kriegsopferfürsorge u. Jugendhilfe	1.127	1.787	877	17	17	-
16	40-42, 44, 45, 47-49	Übriges	-	-	-	-	-	-
17	4	Einzelplan -4- zusammen	1.127	1.787	877	17	17	-
		<u>Gesundheit, Sport, Erholung</u>						
18	51	Krankenhäuser	-	-	-	-	-	-
19	50, 54	Sonst. Einricht. d. Gesundheitswesens	-	-	-	-	-	-
20	55 - 57	Sport, Badeanstalten	10	20	6	6	6	-
11	58, 59	Übriges	-	-	-	-	-	-
22	5	Einzelplan -5- zusammen	10	20	6	6	6	-

Finanzplan 2019 2. Investitionen und Inv.förderungsmaßnahmen nach Aufgabenbereichen - Ausgaben -			Beträge in EUR (Tausend)					
			2018 4	2019 5	2020 6	2021 7	2022 8	Fi.Rest 9
<u>Bau und Wohnungswesen, Verkehr</u>								
23	63 - 66	Straßen	1.201	958	373	1.943	843	-
24	60-62, 67-69	Übriges	938	230	555	835	340	-
25	6	Einzelplan -6- zusammen	2.139	1.188	928	2.778	1.183	-
<u>Öffentliche Einrichtungen, Wirtschaftsförderung</u>								
26	70,71	Abwasserbeseitigung	340	554	209	407	157	-
27	72	Abfallbeseitigung	1	1	1	1	1	-
28	73 - 79	Übriges	972	1.090	1.122	798	531	-
29	7	Einzelplan -7- zusammen	1.312	1.645	1.331	1.205	688	-
<u>Wirtschaftliche Unternehmen, Allg. Grund- und Sondervermögen</u>								
30	80 - 87	Wirtschaftliche Unternehmen	619	245	116	386	89	-
31	88, 89	Allg. Grund- und Sondervermögen	58	493	1.558	1.908	1.153	-
32	8	Einzelplan -8- zusammen	677	738	1.674	2.294	1.242	-
<u>Gesamtzusammenstellung</u>								
33	0 - 8	Invest. und Invest.förderungs- maßnahmen (siehe lfd.Nr.65 Teil 1)	6.391	6.320	5.298	6.576	4.229	-



## **Investitionsprogramm**

### **Markt Haag i. OB**

**2019**





## Investitionsprogramm

## Investitionsprogramm zum Haushaltsplan 2019

Abschn. Gruppe	Bezeichnung der Investition <a href="#">Bezeichnung der Finanzierung</a>	Ges.kosten	FP-Zeitraum				Bemerkung/Beschl. GR / VA
			2018	Haushaltsjahr 2019	2020	2021	
<b>Allgemeine Verwaltung</b>							
0000 9350	Gemeindeorgane, Ratsinformationssystem	-	-	-	-	-	
0000 9350	Gemeindeorgane, Bgm.-Zimmer,	-	-	-	-	-	
0000 9400	Gemeindeorgane, Bgm.-Zimmer,	-	-	-	-	-	
0000 9820	Gemeindeorgane, Städtepartnerschaft, Zuschuss	-	-	-	-	-	
0200 9350	Hauptverwaltung, Ausstattung	1.500	2.000	-	-	Zeiterfassungsw	
0200 9360	Hauptverwaltung, Ausstattung	-	-	-	-	-	
0301 9350	Kämmerei, Ausstattung	500	500	-	-	-	
0301 9350	Kämmerei, Software	3.000	3.000	500	-	digitales Anordnungsweesen	
0331 9350	Kasse, Ausstattung	4.000	4.000	-	-	digitales Rechnungseingangsbuch, AOW	
0331 9360	Kasse, Software update	-	-	-	-	-	
0341 9350	Steuerstelle, Ausstattung, Software	1.000	1.000	-	-	-	
0341 9350	Steuerstelle, Ausstattung, Arbeitsplatz	1.000	-	-	-	-	
0350 9350	Liegenschaftsverwaltung, Ausstattung	2.500	-	-	-	-	
0501 9350	Standesamt, Aktenschrank	1.500	1.500	500	500	Aktenschr., Drucker, etc.	
0501 9350	Standesamt, Trauungszimmer Schlossturm	-	-	-	-	-	
0501 9350	Standesamt, Zentralregister, zentr. Archivierung,	-	-	-	-	-	
		(21500 FP+)					
0521 9350	Wahlen	-	1.000	1.000	-	Wahlsoftware, Ausstattung	
0521 9350	Wahlen, Werbetafeln für Parteiwerbung	-	-	-	-	-	
0600 9350	Rathaus, Nutzung EG, Ausstattung	500	500	500	500	500	
0600 9350	Rathaus, Nutzung I. OG, Ausstattung	500	500	500	500	500	
0600 9350	Rathaus, Nutzung II. OG, Ausstattung	500	500	500	500	500	
0600 9350	ISMS (nach VDS) und ggf. Umsetzung	15.000	15.000	3.000	3.000	Informationssicherheitskonzept u.a.Bürgerserviceportal	
0600 9350	EDV-Softwarebeschaffung	-	-	-	-	-	
0600 9350	Rathaus, Ersatzbeschaffung Beleuchtung -LED	500	500	500	500	E-Bike (Dienstrad)	
0600 9350	Rathaus, Ersatzbeschaffung Allgemein	-	2.500	500	500	s. Sanierung Sitzungssaal 1.0600.9400	
0600 9350	Rathaus, Sitzungssaal, Ausstattung, Möblierung	-	-	-	-	-	
0600 9350	EDV-Ersatzbeschaffungen, Drucker, allg.	3.000	3.000	8.000	8.000	Multifunktionsdrucker	
0600 9350	EDV-Ersatzbeschaff., Hardware	22.000	8.000	3.000	3.000	USV, Switch	
0600 9350	EDV-Ersatzbeschaff., Software	1.500	15.000	1.500	1.500	Server, SW-Upgrade	
0600 9350	EDV, Internetauftritt	-	-	-	-	-	

0600 9400	Rathaus, Allg. Sanierungsmaßnahmen	500	2.500	1.500	1.500	1.500	
0600 9400	Rathaus, Nutzung l. OG, Toilettensan.	-	-	-	-	-	
0600 9400	Rathaus, Nutzung l. OG, Archivl,	-	-	-	-	-	
0600 9400	Rathaus, Sanierung Hintereingang	-	-	-	-	-	
0600 9400	Rathaus, Sitzungssaal, Sanierung	30.000	30.000	-	-	-	GR 22-01-2019
0600 9400	Rathaus, Barrierefreier Zugang (Aufzug)	140.000	17.000	-	-	-	s. Priorliste
0600 9400	Rathaus, Schliessanlage	13.000	17.000	-	-	-	BA 04.12.2018
0600 9400	Rathaus, energet. Sanierung	-	-	-	-	-	
0600 9400	Rathaus, Mietwohnung Parkett schleifen	-	-	-	-	-	
0600 9400	Rathaus, E-Ladestation (Wallbox)	3.000	-	-	-	-	
0600 3610	Inv.Zuw.Land;	-	-	-	-	-	
<b>ZS Epl. 0</b>		<b>75.000</b>	<b>108.000</b>	<b>18.500</b>	<b>20.000</b>	<b>15.000</b>	
<b>ZS Epl. 0 Finanzierung</b>		<b>-</b>	<b>-</b>	<b>-</b>	<b>-</b>	<b>-</b>	
<b>Öffentliche Ordnung - Einwohnerwesen-</b>							
1100 9350	öff. Sicherheit u. Ordnung, Büro-Ausstattung	500	500	500	500	500	
1100 9350	öff. Sicherheit u. Ordnung, mobile Geschwindigkeitskontrollgeräte	-	-	-	-	-	
1100 9350	öff. Sicherheit u. Ordnung, Obdachlosencontainer	-	-	12.000	-	-	derzeitiges Verfahren läuft aus, inkl. Schulungsbedarf
1100 9350	öff. Sicherheit u. Ordnung, neue EMA-Software	-	-	-	-	-	
<b>Feuerwehren</b>							
<b>Haag</b>							
1311 9350	Neuanschaffungen; technisches Gerät	5.000	5.000	5.000	5.000	5.000	
1311 9350	Neuanschaffung, Hochregal	-	-	-	-	-	
1311 9350	Rollcontainer f. Versorgungs LKW	5.000	5.000	-	-	-	
1311 9350	Ausstattung, Beatmungsgerät	-	-	-	-	-	
1311 9350	Ersatzbeschaffungen; technisches Gerät	14.000	6.000	6.000	6.000	6.000	Hebekissen, Ladegerät f. LKW, CSA Prüfgerät mit Masken
1311 9350	Ersatzbeschaffungen; EDV	1.000	500	500	-	-	Klimagerät f. Server (unter Vereinsbeteiligung)
1311 9350	Ersatzbeschaffung, allg.	2.500	2.500	2.500	2.500	2.500	Fahrzeuginnenräume,
1311 9350	Ersatzbeschaffung, Atemschutz;	-	-	-	-	-	
1311 9350	Ersatzbeschaffung, Ölauffangbehälter	6.000	6.000	-	-	-	
1311 9350	Ersatzbeschaffung Lkw	110.000	5.000	240.000	-	-	Gerätewagen Nachschub
1311 9350	Ersatzbeschaffung ELW (Zuschuss Kdt.Fahrzrg.)	10.000	10.000	-	-	-	
1311 9350	Ersatzbeschaffung DLK	-	-	-	5.000	850.000	
1311 9350	Ersatzbeschaffung TLF (350 Tsd., - FP2022)	-	-	-	-	-	
1311 9350	Verkehrssicherungsanhänger	-	-	-	20.000	-	Ersatzbeschaffung
1311 9350	Funkausrüstung, Umst. auf Digitalfunk	100.000	-	-	20.000	-	Digitale Funkmelder
1311 9350	Kleiderspinde	2.000	2.000	2.000	25.000	2.000	
1311 9350	Schlauchpflegeanlage	-	-	-	-	30.000	
1311 9350	Kleiderkammer, allg. Ersatz,	2.000	2.000	2.000	2.000	2.000	VA 25/15
1311 9400	Gebäude, Fassadenanstrich	8.000	8.000	-	-	-	ist bisher nicht vorhanden
1311 9400	Gebäude, Damen-WC	5.000	5.000	-	-	-	Aufteilung auf FFW-BH-BS
1311 9400	Gebäude, Heizzentrale	-	73.000	-	-	-	

Investitionsprogramm

1311 3450	Verkauf alte FW-Fahrzeuge	-	-	-	-	-	-	-
1311 3610	Inv.Zuw.Land f. FW Haag i. OB	-	37.000	-	-	170.000	-	-
1311 3680	Spenden-Beteiligungen FFW-Verein	-	-	-	-	-	-	-
	Winden							
1312 9350	Beschaffungen allg.	2.000	1.500	1.500	1.500	1.500	1.500	Wärmebildkamera
1312 9350	Beschaffungen, Funkausrüstung	1.500	500	500	500	500	500	
1312 9350	Ersatzbeschaffung Brandschutzjacken	-	-	-	-	-	-	
1312 9350	Ausrüstung,Kleidung, tHL, Atemsch.,u.a.	1.500	1.500	1.500	1.500	1.500	1.500	
1312 9350	LF 10/6;	289.000	-	-	-	-	-	VA 55,24/2015, GR v. 26.02.13,
1312 9350	Verkehrssich-Anhänger z. LF10/6	-	10.000	-	-	-	-	
1312 9350	Tragkraftspritze TS 8/8	-	-	-	-	10.000	-	
1312 9400	Gerätehaus	500	500	500	500	500	500	
1312 3610	Inv.Zuw.Land	-	6.000	-	-	4.500	-	
1312 3610	Inv.Zuw.Land, Funkausrüstung	-	-	-	-	-	-	
1312 3680	Spenden	-	-	-	-	-	-	
1311 3450	Verkauf alte FW-Fahrzeuge	-	-	-	-	-	-	
	Allmannsau							
1313 9350	Ausrüstung, tHL, ,Funk u.a.	500	500	500	500	500	500	
1313 9350	Ersatzbeschaffungen;	1.000	1.000	1.000	1.000	1.000	1.000	
1313 9350	Ersatzbeschaffungen; Brandschutzjacken	20.000	-	-	-	-	-	
1313 3610	Inv.Zuw.Land f.FFW Haag i. OB, TSF, Funkausrüstung	-	-	-	-	-	-	
1313 3620	Inv.Zuw. Gden.	-	-	-	-	-	-	
1313 3680	Spenden	-	-	-	-	-	-	
	<b>ZS Epl. 1</b>	<b>198.000</b>	<b>286.000</b>	<b>91.500</b>	<b>91.500</b>	<b>913.500</b>	<b>913.500</b>	
	<b>ZS Epl. 1 Finanzierung</b>	<b>-</b>	<b>43.000</b>	<b>-</b>	<b>-</b>	<b>174.500</b>	<b>174.500</b>	
	<b>Schule</b>							
2150 9830	SV-Umlage -Vermögen-	162.000	162.000	162.000	162.000	162.000	162.000	
	<b>ZS Epl. 2</b>	<b>162.000</b>	<b>162.000</b>	<b>162.000</b>	<b>162.000</b>	<b>162.000</b>	<b>162.000</b>	
	<b>ZS Epl. 2 Finanzierung</b>	<b>-</b>	<b>-</b>	<b>-</b>	<b>-</b>	<b>-</b>	<b>-</b>	

<b>Wissenschaft, Forschung, Kulturpflege</b>									
3400 9870	Inv.Zusch. Kulturpflege allg.	1.100	1.100	1.100	1.100	1.100	1.100	1.100	1.100
3400 9400	Kulturpflege allg.;	500	500	500	500	500	500	500	500
3400 9400	Kulturpflege; Kriegerdenkmal	-	-	-	-	-	-	-	-
3650 9320	Schlossplatz Grunderwerb	-	-	-	-	-	-	-	-
3650 9500	Löwenbrücke, Löwentor	-	-	-	-	-	-	-	-
3650 9500	Schlossplatz mit Freitreppe	-	-	-	-	-	-	-	-
3650 9500	Löwenbrunnen,	-	-	-	-	-	-	-	-
3651 9400	Zehentstadel, Bauernmarkt	-	-	-	-	-	-	-	-
<u>Schlosssturmsanierung</u>									
3652 9320	Schlosssturm, Grunderwerb	-	-	-	-	-	-	-	-
3652 9400	Sanierung der Burganlage	1.850.000	-	-	-	-	-	-	-
3652 3600	Bundesmittel	400.000	-	-	-	-	-	-	-
3652 3660	Landesstiftung	185.000	-	-	-	-	-	-	-
3652 3610	Denkmalpflege ( EntschF)	565.000	18.500	-	-	-	-	-	-
3652 3610	Denkmalpflege Schlosssturm, Voruntersuchungen	378.000	-	-	-	-	-	-	-
3652 3610	Städtebauförderung	70.000	43.900	-	-	-	-	-	-
3652 3620	weitere Fördergeber (Bezirk, Ldkr.)	1.598.000	20.000	-	-	-	-	-	-
<u>Burganlagenutzung-Revitalisierung</u>									
3653 9350	Burganlagenutzung, Ausstattung	18.000	5.000	-	-	-	-	-	-
3653 9400	Burganlagenutzung, Baul. Maßnahmen I	645.000	-	-	-	-	-	-	-
3653 9400	Burganlagenutzung, Baul. Maßnahmen II.	470.000	-	-	-	-	-	-	-
3653 9400	Burganlagenutzung, Baul. Maßnahmen III.	650.000	480.000	-	-	-	-	-	-
3653 9400	Burganlagenutzung, Umbau Grafenstock u. Zuwegung	FPZ+	-	-	-	-	-	-	-
3653 9400	Burganlagenutzung, Burgforschung	48.000	35.000	13.000	-	-	-	-	-
3653 9400	Burganlagenutzung, Darstellung histor. Bebauung	12.000	12.000	-	-	-	-	-	-
3653 3610	Fördermittel, StBF I.	448.000	21.000	-	-	-	-	-	-
3653 3610	Fördermittel, StBF II.	250.200	53.000	-	-	-	-	-	-
3653 3610	Fördermittel, StBF III.	411.200	411.200	-	-	-	-	-	-
3653 3610	Denkmalpflege ( EntschF)	24.000	18.000	6.000	-	-	-	-	-
3654 9400	kleiner Schlosssturm, Fassade	100.000	-	-	-	-	-	-	-
3654 3610	Fördermittel	-	-	-	-	-	-	-	-
3700 9880	Inv.Zusch. kath. Gde.bücherei, allgemein	2.500	2.500	2.500	2.500	2.500	2.500	2.500	2.500
3700 9880	Inv. Zusch. Evang. Pfarrgde. - Gemeindezentrum	-	-	-	-	-	-	-	-
<b>ZS Epl. 3</b>		<b>691.100</b>	<b>536.100</b>	<b>17.100</b>	<b>4.100</b>	<b>4.100</b>	<b>4.100</b>	<b>4.100</b>	<b>4.100</b>
<b>ZS Epl. 3 Finanzierung</b>		<b>581.400</b>	<b>503.200</b>	<b>6.000</b>	<b>-</b>	<b>-</b>	<b>-</b>	<b>-</b>	<b>-</b>

Investitionsprogramm

<b>Soziale Sicherung</b>									
4310 9870	Soziale Einrichtungen; Inv.zuschuss	-							
<b>Kinderspielfläche</b>									
4600 9500	Spielfläche, Erneuerungen,	10.000							
4600 9500	Spielfläche, Agnesstr. U. Daimlerstr.	48.000	FPZ+						10.000
4600 3525	Kinderspielfläche, Ausbaubeitrag	-							-
4600 3527	Kinderspielfläche, Ablösung	-							-
4602 9870	Investitionszuschüsse, FAM	1.800							-
<b>Kindergärten</b>									
4640 9400	Hochbau	-							-
<u>Gemeindekindergarten (Kiga II)</u>									
4641 9350	allg. Anschaffungen	2.000							2.000
4641 9350	Verwaltung, EDV	500							-
4641 9350	Möbiliar,	500							500
4641 9350	Kindermöbiliar, Erneuerung	2.000							2.000
4641 9350	Garten, Ausstattung/Möbiliar	3.500							-
4641 9350	EDV-Ersatzbeschaffungen	-							-
4641 9350	Erneuerung Elektrogeräte	-							-
4641 9350	Sonnenschutz Sandbereich	8.000							-
4641 9400	allg. baul. Verbesserungen	1.000							1.000
4641 9400	Erneuerung Kletter-/Spielgeräte	-							-
4641 9400	Garten; Umzäunung mit Tor	25.000							500
4641 9400	Gebäude, Personalzimmer i. UG - Neu	-							-
4641 9400	Kindertoiletten; Sanierung u. Trennwände,	20.000							-
4641 9400	Kuppelbau, Erneuerung (35.000 FP+)	-							-
4641 9400	Gebäude, Geländersicherung.	-							-
4641 9400	Akkustikdecke	-							-
4641 9400	Netzwerkverkabelung	4.000							-
4641 9500	allg. Verbesserungen Aussenbereich	1.000							1.000



Investitionsprogramm

<b>Bauamt</b>									
6000 9350	Bauamt, bewegl. Anlagevermögen, GIS (s.a.7000, 8150)	1.500	1.500	1.500	1.500	1.500	1.500	1.500	
6000 9350	Ausstattung,	-	-	-	-	-	-	-	
<b>Städtebauförderung</b>									
	<u>Programm Aktive Stadt- und OT-Zentren</u>								
6100 9350	Städtebauförderung Bauberatung	18.000	18.000	18.000	18.000	18.000	18.000	18.000	G 448/12, 570/13
6100 9350	Städtebauförderung städtebaul.Teil ISEK	-	-	-	-	-	-	-	
6100 9350	Städtebauförderung Einzelhandelsuntersuchung	-	-	-	-	-	-	-	
6100 9350	Städtebauförderung, Aktive Zentren, Projektmanagement	30.000	30.000	30.000	30.000	30.000	30.000	30.000	G57/15, 448/12, 570/13
6100 9350	Städtebauförderung, Aktive Zentren, Begleitende Maßnahmen (vorbereitend)	-	-	-	-	-	-	-	
6100 9350	Städtebauförderung, Umsetzung ISEK	40.000	40.000	40.000	40.000	40.000	40.000	40.000	
6100 9880	Städtebauförderung, Projektfond (Verfügungsfond)	10.000	10.000	10.000	10.000	10.000	10.000	10.000	G 448/12, 570/13, 572/13
6100 9880	Städtebauförderung, Kommunales Förderprogramm "Fassadengestaltung"	15.000	15.000	15.000	15.000	15.000	15.000	-	G 505/13, 570/13, BA 115/15, GR 521/2018
6100 3610	Inv.Zuw. v. Ld.für Städtebauförd., lfd.Bauberat.	10.800	10.800	10.800	10.800	10.800	10.800	10.800	
6100 3610	Inv.Zuw. v. Ld.für Städtebauförd., Akt. St.-u.OT-Zentren	57.000	57.000	57.000	57.000	57.000	57.000	48.000	
	<u>Programm Kleinere Städte und Gemeinden</u>								
6100 9350	Städtebauförderung; interkomm. Entwicklungskonzept	-	-	-	-	-	-	-	
6100 3610	Inv.Zuw. v. Ld., interkomm. Entwicklungskonzept	-	-	-	-	-	-	-	
6100 3620	Beteilig. ARGE, interkomm. Entwicklungskonzept	-	-	-	-	-	-	-	
	<u>Wohnungsbauförderung - Ansiedlungsmodell</u>								
6200 9320	Ansiedlungsmodell; Grunderwerb	300.000	680.000	680.000	680.000	680.000	680.000	-	Lerchenbergerstr.
6200 9500	Ansiedlungsmodell; Entwicklungskosten	-	300.000	300.000	300.000	300.000	300.000	-	Lerchenbergerstr.
6200 9880	Energie Bürgersprechstunde; Investberatung	500	500	500	500	500	500	500	
6200 3400	Ansiedlungsmodell; Grundstücksverkäufe	-	500.000	500.000	500.000	500.000	500.000	500.000	
6201 9320	Ansiedlungsmodell; Grunderwerb	80.000	-	-	-	-	-	-	Fliederstr.
6201 9500	Ansiedlungsmodell; Entwicklungskosten	-	100.000	100.000	100.000	100.000	100.000	-	Fliederstr.
6201 3400	Ansiedlungsmodell; Grundstücksverkäufe	-	-	-	-	-	150.000	-	

<b>Straßen</b>													
6300 9320	Erwerb Straßengrund allgemein	8.000	8.000	8.000	8.000	8.000	8.000						
6300 9500	Erschließung "Mühlbachstr." (325 ' €)	-	-	-	-	-	-						
6300 9500	Erschließung "Am Sonnenfeld" (FPZ+)	-	-	-	-	-	-						
6300 9500	Erschließung "An der Wieskapelle"	-	-	-	-	-	-						
6300 3400	Veräußerung von Grdst., allg.,	1.000	1.000	1.000	1.000	1.000	1.000						GR v. 25.02.14, 26.02.13, G403/12, G311/11
6300 3521	Am Sonnenfeld, Erschließungsbeiträge	-	-	-	-	-	-						
6300 3521	Mühlbachstr., Erschließungsbeiträge	-	-	-	-	-	-						
6300 3521	An der Wieskapelle; Erschließungsbeiträge	-	-	-	-	-	-						
6300 3526	Stellplatzblöse	4.000	4.000	4.000	4.000	4.000	4.000						
6301 9500	GVStr. Rainbach-Winden, Beteiligung Haag	5.000	5.000	5.000	5.000	5.000	5.000						V 200 u. 208/10
6301 9500	Radweg Rainbach-Winden, Anteil Haag	-	-	-	-	-	-						V 201 u. 209/10
6301 3610	Inv.Zuw. nach FAG;	-	-	-	-	-	-						
6302 9500	Begleitende Maßnahmen Mühlidorfer Str.	130.000	-	-	-	-	-						BA 120/2018, Begleitende Maßnahmen i.R. der Sanierung Mühd. Str.
6302 9500	Neubau Geh- und Radweg Ortsende Mühlidorfer Str. - KV Ost	-	-	-	-	-	-						s. Priorliste
6303 9320	Erschl. V., Allgemein, Grunderwerb Gemeinbedfl.	-	-	-	-	-	-						
6303 9500	Erschl. V., Allgemein	-	-	-	-	-	-						
6303 9500	Erschließung Heimgartenstr., Herst.kosten	-	-	-	-	-	-						
6303 9500	Erschl. V. "Hubfeld" BA 03 Teil 2b Wiesenr. , 10%-Gde.-Ant.	6.000	-	-	-	-	-						
6303 9500	Erschl. V. "Volksfestwiese", 10%-Gde.-Ant.	-	-	-	-	-	-						
6303 9500	Erschl.V. "Haag-Nord-Ost II", Gde.-Ant.	-	-	-	-	-	-						
6304 9320	Krankenhausstraße, Grunderwerb	-	-	-	-	-	-						
6304 9500	Krankenhausstraße, Ausbau	-	-	-	-	-	-						
6304 3525	Krankenhausstraße, Ausbaubeiträge Anlieger (ANLS)	-	-	-	-	-	-						
6305 9320	Erschl.; Winden - Winden Süd I, Grunderwerb	65.000	-	-	-	-	-						
6305 9500	Erschl.; Winden - Winden Süd I, Erschließung	-	230.000	-	-	-	-						GR 22-01-2019
6305 3521	Erschl.; Winden - Winden Süd I, Erschließungsbeiträge	-	-	285.000	-	-	-						
6306 9320	Gehweg allg.; Grunderwerb	-	-	-	-	-	-						GR143/2015,
6306 9500	Gehwege, allg. Verbesserungen u. Erneuerungen,	10.000	10.000	10.000	10.000	10.000	10.000						10.000
6306 9500	Tiefbau Gehsteige Berger Str./Hohe Grünani( 90" FPZ+)	-	-	-	-	-	-						-
6306 9500	Tiefbau Gehsteigabsenkungen	3.500	3.500	3.500	3.500	3.500	3.500						3.500
6307 9320	Erschl.; Winden südl. Dorfstr.	9.000	-	-	-	-	-						
6307 9500	Erschl.; Winden südl. Dorfstr. (Entwicklungssatzung), Erschließung	-	-	-	-	-	-						
6307 3521	Erschl.; Winden südl. Dorfstr. (Entwicklungssatzung), Erschließungsbeiträge	-	-	-	-	-	-						
6308 9500	Straßensanierungen, insb. Ausbau u. Verbesserung (nach Sanierungsplan)	300.000	300.000	300.000	300.000	300.000	300.000						300.000



Investitionsprogramm

6314 9500	Brunnenstraße, Verlegung (485.000 € FP+)	-	-	-	-	-	-	-	-
6314 9500	Branderstr. (Winden), Herstellung (450.000 FP+)	-	-	-	-	-	-	-	-
6314 9500	GVS Bichi-Sinkenbach, Ausbau	-	-	-	-	-	-	-	V 352/11
6316 9500	Hundetolletten, Ersatz	1.000	1.000	1.000	1.000	1.000	1.000	1.000	-
6316 9500	Brücken, Prüfung (ggf. Sanierung bei Befund)	25.000	25.000	-	-	-	-	-	-
6316 9500	Fahrbahnmarkierungen aufbrennen u. -spritzen, ges. Gde.	2.500	-	-	-	-	-	-	-
6318 9320	Flurbereinigung, TG Loh, TG,	50.000	50.000	-	-	-	-	-	Flächenwerb, (s.a. 6900:9320)
6318 9500	Flurbereinigung, TG Loh, Straßenbau	95.000	95.000	-	-	-	-	-	BA 266/2017
6318 3500	Beiträge: Flurbereinigung, TG Loh	2.500	2.500	-	-	-	-	-	-
6320 9320	Grunderwerb KOEST, Vollzug von Grunderwerben	-	-	-	-	-	-	-	-
6320 9500	KOES, Ablöse	45.500	45.500	-	-	-	-	-	Umstufungsvereinbarung
6320 9500	Erweiterung Lärmschutz	10.000	-	-	-	-	-	-	BA 3/2014
6320 9500	KOES, Anbindung Garser Str. (100" FPZ+)	-	-	-	-	-	-	-	-
6320 3610	Inv.Zuw. v. Ld. BayGVFG, Anbindg. Garser Str. an KOES (40" FPZ+)	-	-	-	-	-	-	-	-
6322 9320	Ortsdurchfahrt- B15-Münchener Str., Grunderwerb	-	-	-	-	-	-	-	-
6322 9500	Ortsdurchfahrt- B15-Münchener Str., Begleitende Maßnahmen	250.000	-	-	-	-	-	-	-
6322 9500	Ablöse, Rückzahlung	75.000	75.000	-	-	-	-	-	Umstufungsvereinbarung, Überzahlung durch bereits gel. Anzahlung nach Fertigstellung Ortsmitte
6322 3525	Ersatz für Ausb. Beiträge	-	-	-	-	-	-	-	-
6322 3525	Ausgabebeiträge Anlieger (ANLS)	-	-	-	-	-	-	-	-
6322 3610	Inv.Zuw. Nach FAG.GVStr., StBauF	490.000	490.000	-	-	-	-	-	-
6322 3400	Ablöse v. Land	245.000	-	-	-	-	-	-	-
6323 9500	Neugestaltung Hauptstraße - Ortsmitte	-	-	50.000	1.500.000	400.000	400.000	400.000	VG-Verfahren, inkl. Preisegelder G231/16
6323 9500	Neugestaltung Hauptstraße - Ortsmitte, Planungskosten	50.000	50.000	-	-	-	-	-	-
6323 9500	Verkehrsplanung	60.000	60.000	-	-	-	-	-	-
6323 3610	Inv.Zuw. v. Ld. für GVFG	105.000	-	-	500.000	300.000	300.000	300.000	Fördersumme noch unbekannt, Annahme 40% evtl. Fördermöglichkeit
6323 3610	Inv.Zuw. v. Ld. für StBauF	600.000	-	-	-	-	-	-	-
6323 3525	Ausgabebeiträge	180.000	36.000	-	-	-	-	-	Ersatzleistungen noch nicht bekannt
6324 9500	Neugestaltung Bräuhausplatz	-	-	-	120.000	120.000	120.000	120.000	-
6324 3610	Inv.Zuw. v. Ld. für StBauF	-	-	-	50.000	50.000	50.000	50.000	-
6325 9500	Gewerbegebiet Winden III, Erschließungskosten (FPZ+)	-	-	-	-	-	-	-	-
6325 3521	Gewerbegebiet Winden III, Erschließungsbeiträge	-	-	-	-	-	-	-	-
		1.000.000	-	-	-	-	-	-	-

<b>Straßenbeleuchtung</b>													
6701 9500	allg. Erneuerungen	5.000	5.000	5.000	5.000	5.000	5.000	5.000	5.000	5.000	5.000	5.000	
6701 9500	Erneuerung Straßenbeleuchtung, Münchener Str., Ortsmitte	220.000	-	-	-	-	-	-	-	-	-	200.000	
6701 9500	Erneuerung Straßenbeleuchtung, Umrüstung auf LED-Technik	30.000	30.000	30.000	30.000	30.000	30.000	30.000	30.000	30.000	30.000	30.000	
6701 9500	Erneuerung Straßenbeleuchtung, Mühlendorfer Str.	70.000	-	-	-	-	-	-	-	-	-	-	BV 117/2018
6701 9500	Errichtung Straßenbeleuchtung, Graf-Ladislausweg/Hofgartenstr.	23.000	-	-	-	-	-	-	-	-	-	-	BA 001/2018
6701 9500	Errichtung Straßenbeleuchtung, Geh- und Radweg Richtung SIT-Tankstelle	15.000	-	-	-	-	-	-	-	-	-	-	BA 392/2018
6701 3525	Straßenbeleuchtung; Ausbaubeiträge	-	-	-	-	-	-	-	-	-	-	-	
6701 3525	Ersatz für Ausb.Beiträge	-	-	-	-	-	-	-	-	-	-	-	
6701 3610	Städtebauförderung	-	-	-	-	-	-	-	-	-	-	-	
<b>Parkeinrichtungen</b>													
6800 9500	Mühlstr./Erlenstr., dinkl. Sicherung, Parkplätze	-	-	-	-	-	-	-	-	-	-	-	BA 115/13, V 230/10, 334/05
6800 9500	Parkleitsystem	-	-	-	-	-	-	-	-	-	-	-	
6800 3610	Inv.Zuw. V. Land	-	-	-	-	-	-	-	-	-	-	-	
6800 3525	Parkeinrichtungen; Ausbaubeiträge Anlieger	-	-	-	-	-	-	-	-	-	-	-	
6811 9500	Parkplatz An der Rute, Erweiterung nach FPZ	-	-	-	-	-	-	-	-	-	-	-	BA 115/13
6811 3610	Inv.Zuw. v. Ld. für Städtebauförd.,	-	-	-	-	-	-	-	-	-	-	-	
<b>Gewässerunterhalt</b>													
6900 9320	Gewässer, Grunderwerb, Ökoflächen (TG Loh-Eigenanteil)	60.000	60.000	60.000	60.000	60.000	60.000	60.000	60.000	60.000	60.000	60.000	
6900 9500	Bachsanieierung	20.000	20.000	20.000	20.000	20.000	20.000	20.000	20.000	20.000	20.000	20.000	
6900 3610	Inv.Zuw.,	9.000	9.000	9.000	9.000	9.000	9.000	9.000	9.000	9.000	9.000	9.000	
<b>ZS Epl. 6</b>		<b>2.138.500</b>	<b>1.188.000</b>	<b>927.500</b>	<b>2.777.500</b>	<b>1.182.500</b>	<b>1.275.000</b>	<b>2.777.500</b>	<b>1.182.500</b>	<b>1.275.000</b>	<b>2.777.500</b>	<b>1.182.500</b>	
<b>ZS Epl. 6</b>	<b>Finanzierung</b>	<b>160.300</b>	<b>120.300</b>	<b>360.000</b>	<b>1.275.000</b>	<b>916.000</b>	<b>1.275.000</b>	<b>1.275.000</b>	<b>916.000</b>	<b>1.275.000</b>	<b>1.275.000</b>	<b>916.000</b>	

Investitionsprogramm

**Abwasserbeseitigung, Kanalnetz-Allgemein und Sanierung**

7000 9500	Abw. Netzuntersuchung, EÜV	55.000	55.000	55.000	55.000	55.000	BA84/2015
7000 9500	Schachtdeckel tauschen "VIATOP"	10.000	10.000	10.000	10.000	10.000	V 29/08
7000 9536	Kanalhausanschlüsse	2.000	2.000	2.000	2.000	2.000	
7000 9880	Abw.bes., Zuw. f. KKA, Durchleitg.	-	-	-	-	-	
7000 9030	Zuführung z. VwHH - SoR	-	-	-	-	-	
7000 9130	Zuführung z. SoR	17.800	17.800	17.800	17.800	17.800	
7000 3531	Abwasserbeseitigung Herstellungsbeiträge	20.000	20.000	20.000	20.000	20.000	2019: insb. HebB für Deponieanschluss
7000 3610	Abw.bes., Zuw. F. Kanalkataster (Netzuntersuchung)	11.000	11.000	11.000	11.000	11.000	
7000 3610	Abw.bes., Zuw. F. KKA	-	-	-	-	-	
7000 3030	Zuführung v. VwHH - SoR-Zuführung	17.800	17.800	17.800	17.800	17.800	
7000 3130	Entnahme SoR	-	-	-	-	-	
7001 9500	Kanalsanierungen nach Sanierungskonzept	100.000	100.000	80.000	80.000	80.000	
7001 9500	Kanalsanierungen (Ausserhalb Sanierungsplan)	50.000	-	-	-	-	
7001 9500		-	-	-	-	-	
7001 9500	Hebeanlage Altdorf,	-	-	-	-	-	Fernüberwachung
7001 9500	Hebeanlage Rosenberg,	-	-	-	-	-	
7001 9500	Kanarückhaltebecken für überlastete Bereiche (FP+ 500 Td€)	-	-	-	-	-	
7001 9500	OK OD B15-Mnchn.Str.	-	-	-	-	-	
7001 9500	OK Hauptstraße, Erneuerung (KS liegt noch nicht vor)	20.000	20.000	250.000	250.000	250.000	

**Abwasserbeseitigung, Kläranlage**

7005 9350	Erwerb bewegl. Anlagevermögen	1.000	1.000	1.000	1.000	1.000	
7005 9350	Laborausstattung,	500	1.000	1.000	1.000	1.000	
7005 9350	Werkstattausstattung, Werkzeug	2.500	2.500	2.500	2.500	2.500	
7005 9350	Betriebshandbuch, Zertifizierung KA	10.000	10.000	-	-	-	
7005 9350	Ausstattg. Ersatzbeschaffung Allgemein.,	2.000	2.000	2.000	2.000	2.000	
7005 9350	Ausstattg. Ersatzbeschaffung,	-	-	20.000	-	-	
7005 9350	FU Ersatzgebläse und Steuerungserweiterung	-	-	-	-	-	
7005 9400	Rechengutcontainer, Überdachung	-	-	-	-	-	
7005 9400	Kläranlagengelände, Einzäunung	-	60.000	-	-	-	
7005 9400	Kläranlage, elektrotechnische Ertüchtigung (GAA)	-	10.000	10.000	-	-	
7005 9400	Kläranlage, Schaltschrank	-	60.000	-	-	-	
7005 9400	Betriebsgebäude Dachsanierung	-	-	-	-	-	
7005 9500	Auslaufmessstation, Sanierung	-	20.000	2.000	-	-	
7005 9500	Notüberlauf, Messung	-	20.000	-	-	-	
7005 9500	Allgemeiner Ansatz,	3.000	3.000	3.000	3.000	3.000	Austausch Unterverteilung
7005 9500	Brauchwasseraufbereitung (FP+ 50 Td€)	-	-	-	-	-	
7005 9500	Stickstoffmessung (Stoimeinsparung)	-	-	-	-	-	
7005 9500	Aussenbeleuchtung und Elektrannten	1.500	2.500	-	-	-	
7005 9500	Fettabscheider aufrüsten	-	-	-	-	-	
7005 9500	Belebungsbecken, Umwälzaggreat	5.000	5.000	-	-	-	
7005 9500	Betonsanierungen	15.000	15.000	-	-	-	Schlammsilo, Becken
7005 9500	Kläranlage, Erneuerung der Rücklaufschnecken	-	70.000	-	-	-	
7005 3451	Verkauf Siebbandpresse	-	-	-	-	-	

**Abwasserbeseitigung; Kanalnetz-Erweiterung**

7007 9500	OK BA 13, Lerchenberg, Bauausführung u. Plang.	-	-	-	-	-	-	-	-	-	-	G 413/07, 29/08
7007 9501	OK BA 13, Bichl, Stauden, Sinkenb., Bauausführung u. Plang.	-	-	-	-	-	-	-	-	-	-	G 413/07, 29/09
7007 3531	Gae u. Herstellungsbeiträge BA 13	-	-	-	-	-	-	-	-	-	-	G 311/11
7007 3610	Inv.Zuw.v. Land, OK Lerchenberg (OT-Regelung, 69% d. zwf. K.)	-	-	-	-	-	-	-	-	-	-	-
7008 9320	OK BA 14 Voglb., Daxau, Sinkenb.,	-	-	-	-	-	-	-	-	-	-	-
7008 9500	OK BA 14 Voglb., Daxau, Sinkenb.,	-	-	-	1.100.000	-	-	-	-	-	-	BA 102/2012
7008 9536	OK BA 14 Voglb., Daxau, Sinkenb., HAe	-	-	-	-	-	-	-	-	-	-	-
7008 3531	Gae u. Herstellungsbeiträge BA 14	100.000	40.000	-	-	-	-	-	-	-	-	-
7008 3610	Inv.Zuw.v. Land, OK BA 14	110.000	75.000	-	550.000	-	-	-	-	-	-	-
7009 9500	Winden, SW-Kanal Branderstr. (FP+)	-	-	-	-	-	-	-	-	-	-	-
7009 9500	Erschl. Winden süd I	-	85.000	-	-	-	-	-	-	-	-	-
7009 9500	Erschl. Winden süd. Dorfstr. (Entwicklungssatzung)	-	-	-	-	-	-	-	-	-	-	-
7009 9500	Verleg. Brunnenstr., SW-Kanal (s.a.6314, nach FPZ 67.000)	-	-	-	-	-	-	-	-	-	-	-
7009 9500	An der Wieskapelle	62.000	-	-	-	-	-	-	-	-	-	-
7009 9500	Gewerbegebiet Winden III (FPZ+)	-	-	-	-	-	-	-	-	-	-	s. Prioliste
7009 3531	Herstellungsbeiträge	-	-	-	-	25.000	-	-	-	-	-	-

**Wertstoffhof**

7201 9350	Erw.v.bewegl. Sachen	500	500	500	500	500	500	500	500	500	500	-
7201 9400	Hochbau	-	-	-	-	-	-	-	-	-	-	-

**Marktwesen**

7300 9350	Erw. bewegl. Vermögen; Marktstände	-	-	-	-	-	-	-	-	-	-	-
7300 9500	Marktwesen, Tiefbau	-	-	-	-	-	-	-	-	-	-	-

**Bestattungswesen**

7500 9320	FHH, Grunderwerb; Erweiterung	-	-	-	-	-	-	-	-	-	-	-
7500 9320	FHH,Ausbaubeiträge für Hofgartenstr.	-	-	-	-	-	-	-	-	-	-	-
7500 9350	FHH,Erw.v.bewegl. Sachen	1.000	1.000	1.000	1.000	1.000	1.000	1.000	1.000	1.000	1.000	-
7500 9400	FH, Hochbau allgem.	1.500	1.500	1.500	1.500	1.500	1.500	1.500	1.500	1.500	1.500	-
7500 9400	FH Haag, zusätzliche Urnenwand	-	-	-	-	-	-	-	-	-	25.000	-
7500 9400	FH Haag, Kapelle, Fassadensanierung	-	300.000	300.000	300.000	300.000	300.000	300.000	300.000	300.000	-	-
7500 9500	FH Haag, Grabsteinfundamente	12.000	-	-	-	-	-	-	-	-	-	G 611/14
7500 9500	FH Haag und Oberndorf, Wegesanierung	8.000	8.000	8.000	8.000	8.000	8.000	8.000	8.000	8.000	-	-
7500 9500	FH Haag, Drainage-Ableitung Schichtwasser Abt. II/c	2.600	2.600	2.600	2.600	2.600	2.600	2.600	2.600	2.600	-	-
7500 9500	FH Haag, Bodenaustausch	-	-	-	-	-	-	-	-	-	-	-
7500 9500	FH Haag Erweiterung	-	-	-	-	-	-	-	-	-	-	BA87/2015

## Investitionsprogramm

<b>Werbeeinrichtungen</b>									
7605 9400	Schaukästen, Litfaßsäulen und Infotafeln	2.500	2.500	2.500	2.500	2.500	2.500		
<b>Bürgersaal</b>									
7621 9350	Erw.v.bewegl. Sachen, Neuanschaffungen	2.000	2.000	500	500	500	500	Reinigungsmaschine f. Boden, Schienensystem, B-Wlan	
7621 9350	Erw.v.bewegl. Sachen, allg. Ansatz,	8.000	8.000	-	-	-	-	USV Notbeleuchtung	
7621 9400	Bürgersaal, neuer Boden	-	-	-	-	-	-	G403/12	
7621 9400	Bürgersaal, Erneuerung Verdunklung und Bühnenbeleuchtung	-	25.000	-	-	-	-		
7621 9400	Bürgersaal; Bühnenhausanierung mit Vorhänge	-	-	-	-	-	-		
7621 9400	Bürgersaal; Fotoleinwand	10.000	-	-	-	-	-		
7621 9400	Bürgersaal; Fassadenanstrich	8.000	8.000	-	-	-	-		
7621 9400	Gebäude, Heizzentrale	-	73.000	-	-	-	-	Aufteilung auf FFW-BH-BS	
7621 3680	Spenden	4.000	-	-	-	-	-		
<b>Bauhof</b>									
7711 9350	Erw. bewegl. Vermögen allgemein, Werkzeug	1.000	6.000	1.000	1.000	1.000	1.000	Tischfräse	
7711 9350	Erw. bewegl. Vermögen allgemein,	1.000	30.000	1.000	1.000	1.000	1.000	Anbauheckenschere (Fendt)	
7711 9350	Erw. bewegl. Vermögen,	30.000	-	-	-	-	-	zusätzliches Transportfahrzeug - Elektrofahrzeug	
7711 9350	Erw. bewegl. Vermögen,	-	20.000	-	-	-	-	Heißwassergerät zur Unkrautbekämpfung	
7711 9350	Ersatzbeschaffungen allgemein,	2.500	2.500	2.500	2.500	2.500	2.500	Rasenmäher/ Kompressor	
7711 9350	Ersatzbeschaffungen, Rasenmäher, Kompressor, etc.	2.500	7.500	7.500	2.500	2.500	2.500		
7711 9350	Ersatzbeschaffungen; Schneepflüge, Streuer	-	-	-	-	-	-		
7711 9350	Ersatzbeschaffungen; Fahrgausrüstung	-	10.000	15.000	-	-	-	Holder Mähwerk/ Absaugung	
7711 9350	Holder, Ersatzfahrzeug	-	-	-	-	-	-		
7711 9350	Ersatzbeschaffung Lader	100.000	-	-	-	-	-		
7711 9350	Ersatzbeschaffung LKW	-	-	-	150.000	-	-		
7711 9350	Ersatzbeschaffung Transporter	-	-	-	-	-	35.000		
7711 9400	Gebäude, Fassadenanstrich	8.000	8.000	-	-	-	-	G403/11	
7711 9400	allg. Verbesserungen,	-	-	20.000	-	-	-	Entwässerungsrinne Bauhofhalle/Ölabscheider	
7711 9400	Gebäude, Heizzentrale	-	73.000	-	-	-	-	Aufteilung auf FFW-BH-BS	
7711 9870	Investitionszuschüsse; Citymobil	-	-	-	-	-	-	VA45/2015	
7711 3450	Verkauf bewegl. Vermögen,	-	-	-	-	-	-		
7711 3670	Beteiligung Private	-	-	-	-	-	-		

Wirtschaftsförderung									
7900 9350	E-car-sharing, Projekt Interreg.	-	-	-	-	-	-	-	VA 101/2016
7900 9500	Breitbandversorg., Allg. Ausbau	50.000	50.000	50.000	50.000	50.000	50.000	50.000	Verlegung v. Leerrohren als Baubegleitende Maßnahme
7900 9500	Breitbandversorg., Ausbauschritt II	218.000	218.000	218.000	-	-	-	-	
7900 9500	Breitbandversorg., Ausbauschritt III	80.000	80.000	80.000	160.000	160.000	-	-	BA 185/14
7900 9500	Breitbandversorg., Konzept/Planung	10.000	10.000	8.000	6.000	6.000	-	-	
7900 9820	ÖPNV, Invest.-Zuschuss LRA Buswartehäuschen	10.000	10.000	10.000	7.500	7.500	5.000	5.000	
7900 9870	ÖPNV, Anschubfinanzierung	-	-	-	-	-	-	-	G 84/09, G 311/11
7900 9870	Inv.zusch. Weihnachtsbeleuchtung;	3.600	3.600	3.600	3.600	3.600	3.600	3.600	G 428/01
7900 3600	Inv.Zuw. - Interreg-Projekt	-	-	-	-	-	-	-	
7900 3610	Inv.Zuw.v. Land, Breitbandversorg., Ausbau	238.000	238.000	238.000	126.000	126.000	-	-	
7900 3400	Veräußerung von Vermögenswerten	-	-	-	-	-	-	-	Leerrohre
7910 9320	Flächenbevorratung	400.000	400.000	400.000	400.000	400.000	400.000	400.000	G 286/2016, G 587/13, G 403/12, G 361/07
<b>ZS Epl. 7</b>		<b>1.330.000</b>	<b>1.382.000</b>	<b>1.382.000</b>	<b>1.255.500</b>	<b>1.255.500</b>	<b>738.800</b>	<b>738.800</b>	
<b>ZS Epl. 7</b>	<b>Finanzierung</b>	<b>500.800</b>	<b>344.900</b>	<b>344.900</b>	<b>207.900</b>	<b>207.900</b>	<b>81.700</b>	<b>81.700</b>	

Investitionsprogramm

<b>Wasserversorgung allgemein</b>									
8150 9320	Grunddienstbarkeiten für Leitungen	1.000	1.000	1.000	1.000	1.000	1.000	1.000	
8150 9350	Erwerb bewegl. Anlagevermö. allg.	2.500	2.500	2.500	2.500	2.500	2.500	2.500	
8150 9350	Betriebs - Organisationshandbuch	500	500	500	500	500	500	500	Schiebermaschine
8150 9350	Erneuerung, Prozessleitsystem	-	-	-	-	-	-	-	VA 10/2014
8150 9350	Rückflussverhinderer	4.800	-	-	-	-	-	-	
8150 9350	WZ-Messpatronen	7.000	7.000	7.000	7.000	7.000	7.000	7.000	
8150 9360	Stromaggregat, Ersatzbeschaffung	-	-	-	-	-	-	-	
8150 9500	Tiefbau, allgemeine Verbesserungen	10.000	10.000	10.000	10.000	10.000	10.000	10.000	
8150 9500	Netzuntersuchung lfd.	2.500	2.500	2.500	2.500	2.500	2.500	2.500	
8150 9500	Leitungsnetz, Erneuerung v. Hydranten	5.000	5.000	5.000	5.000	5.000	5.000	5.000	
8150 9500	HB, undichte Mauerfuge	-	-	-	-	-	-	-	
8150 9500	Blindleitungen umschließen, Kurz, Ellinger	-	-	-	-	-	-	-	
8150 9500	WZ-Schächte Rosenberg u. Winden	-	-	-	-	-	-	-	
8150 9532	Wasserhausanschlüsse	18.000	10.000	10.000	10.000	10.000	10.000	10.000	
8150 9130	Zuführg. SoR	57.900	33.000	31.700	30.400	30.400	30.400	29.200	
8150 3030	Zuführg.v. VwHH-SoR	57.900	33.000	31.700	30.400	30.400	30.400	29.200	
8150 3450	Verkauf bewegl. Anlagevermögen,	-	-	-	-	-	-	-	
8150 3561	Wasser, Herstellungsbeiträge	20.000	20.000	38.000	20.000	20.000	20.000	20.000	Winden Süd I
<b>Wasserversorgung, Brunnen</b>									
8151 9320	Neuer Brunnen IV, Grunderwerb Wasserschutzgebiet	-	-	-	-	-	-	-	
8151 9500	Brunnen IV; Regenerierung	40.000	69.000	-	-	-	-	-	
8151 9500	Brunnen II (nördlich B12); Regenerierung	-	-	-	-	70.000	-	-	
8151 9500	Brunnen V; Neubau	5.000	27.000	27.000	27.000	27.000	27.000	-	Standortsuche, Erkundungsbohrungen
<b>Wasserversorgung, Leitungsnetz</b>									
8152 9500	Leitungsnetz, Winden süd I	-	50.000	-	-	-	-	-	
8152 9500	Leitungsnetz, Winden - Südl. Dorfstr.	-	-	-	-	-	-	-	
8152 9500	Leitungsnetz Verlegung Brunnenstr. (s. 6314., 122" FPZ+)	-	-	-	-	-	-	-	
8152 9500	Leitungsnetz, Hauptstr.; KS liegt noch nicht vor	-	-	-	-	200.000	-	-	
8152 9500	Leitungsnetz,OD-B15;	-	-	-	-	-	-	-	
8152 9500	Leitungsnetz,OK BA14, Mühlendorfer Str.	-	-	-	-	-	-	-	
8152 9500	Leitungsnetz HB 2. Leitung (250 T€ nach FPZ)	-	-	-	-	-	-	-	
8152 9500	Leitungsnetz, Burganlage Umlegung der Nd-Leitung	425.000	-	-	-	-	-	-	
8152 9500	Leitungsnetz, HB Mauersanierung	10.000	-	-	-	-	-	-	
8152 9500	Leitungsnetz, Leitungstrennung Winden	10.000	-	-	-	-	-	-	
8152 9500	Leitungsnetz, "An der Wieskapelle"	38.000	-	-	-	-	-	-	GR v. 25.02.2014
8152 9500	Leitungsnetz, "Gewerbegebiet Winden III"	150.000	-	-	-	-	-	-	
8152 9500	Leitungsnetz, Sanierungen nach Sanierungskonzept	50.000	50.000	50.000	50.000	50.000	50.000	50.000	
<b>Fernwärmeversorgung</b>									
8160 9500	Vorkonzept	-	10.000	-	-	-	-	-	Machbarkeitsstudie Nahversorgung

<b>Kommunale Liegenschaften</b>									
8800 9320	Grunderwerb		10.000						
8800 9400	Kommunale Liegenschaften, allg. Verbesserungen		2.500	2.500	2.500				
8800 9400	Klimaschutzfahrplan, Baust. 1-3 eigene Liegenschaften		-	-	-				
8800 3600	Inv.Zuw.v. Bund, Klimaschutzfahrplan		-	-	-				
8801 9320	Sozialer Wohnungsbau;	15.000							
8801 9400	Sozialer Wohnungsbau; Hochbau	200.000							
8801 3610	Inv.Zuw.v. Ld.für Sozialen Wohnungsbau	60.000							
8801 3610	Inv.Zuw.v. Ld., StBauf	60.000							
<b>Zehentstadel</b>									
8802 9400	Zeh.st., Westbau-Sanierung EG	1.255.000	150.000	755.000	350.000				
8802 9400	Zeh.st., Westbau-Sanierung DG	1.205.000	150.000	500.000	555.000				
8802 9400	Zeh.st., Sanierung Ostteil - Kino	2.250.000	150.000	300.000	1.000.000			800.000	
8802 9400	Zeh.st., Sanierung Mittelteil	775.000	-	-	-			350.000	
8802 9400	Zeh.st., Verlegung des Bauernmarktes		-	-	-			-	
8802 9400	Zeh.st., Planungskosten /Eu-Ausschreibung	30.000	30.000						
8802 3610	Inv.Zuw.v. Ld.für Zeh., Westbau-Sanierung EG		-	-	-			-	
8802 3610	Inv.Zuw.v. Ld.für Zeh., Westbau-Sanierung DG	720.000	90.000	300.000	330.000				
8802 3610	Inv.Zuw.v. Ld.für Zeh., Sanierung Ostteil - Kino	1.000.000	90.000	180.000	500.000			230.000	
8802 3610	Inv.Zuw.v. Ld.für Zeh., Denkmalschutz		-	-	-			-	
8802 3610	Inv.Zuw.v. Ld.für Zeh., StBauf, Verlegung des Bauernmarktes		-	-	-			-	
8802 3610	Inv.Zuw.v. Ld.für Zeh., StBauf, Eu-Ausschreibungsverfahren		18.000						
8811 9320	Unbebauter Grundbesitz,	500	500	500	500			500	
8811 9500	Ausgleichsflächen, Herstellung		-	-	-			-	
8811 3400	Einnahmen aus der Veräußerung v. Grundstücken u. Rechten		-	-	-			-	
<b>ZS Epl. 8</b>		<b>735.200</b>	<b>770.500</b>	<b>1.705.200</b>	<b>2.323.900</b>	<b>1.270.700</b>			
<b>ZS Epl. 8 Finanzierung</b>		<b>95.900</b>	<b>251.000</b>	<b>549.700</b>	<b>880.400</b>	<b>279.200</b>			



Investitionsprogramm

<b>Allgemeine Finanzwirtschaft</b>						
9000 3614	Investitionspauschale	126.500	126.500	126.500	126.500	126.500
<b>Rücklage</b>						
9101 9100	Zuführung allg. Rücklage	-	-	-	-	-
9101 9100	Zuführung allg. Rücklage, Avalprovision	7.800	7.600	7.400	7.400	7.400
9101 3100	Entnahme allg. Rücklage	600.000	-	-	-	-
<b>Schuldendienst</b>						
9121 9716	Tilgung Bay. Staatsschuldenverwaltung f. San. Zehentstadel	3.000	3.000	3.000	3.000	3.000
9121 9766	Tilgung normaler Kredit, öff. Sonderrechng., Darl.planung	14.000	26.200	81.100	141.400	141.400
9121 9766	Tilgung normaler Kredit, öff. Sonderrechng.	84.600	86.000	86.500	87.500	87.500
9121 9776	Tilgung normaler Kredit, priv. Unternehmen	39.400	44.000	45.500	47.000	47.000
9121 9768	Tilgung entg.finanz.Maßn., öff. Sonderrechng.	-	-	-	-	-
9121 9778	Tilgung entg.finanz.Maßn., priv. Unternehmen	-	-	-	-	-
9121 3766	Kreditaufnahme Darlehensplanung	2.061.600	2.058.700	2.338.300	668.100	668.100
9161 9000	Zuführung zum Verwaltungshaushalt	-	-	-	-	-
9161 3000	Zuführung vom Verwaltungshaushalt	2.111.400	1.772.700	1.912.700	2.351.900	2.351.900
ZS Epl. 9		148.800	166.800	223.500	286.300	286.300
ZS Epl. 9	Finanzierung	4.899.500	3.957.900	4.377.500	3.146.500	3.146.500
<b>Zusammenfassung:</b>						
Summe Ausgaben		6.617.900	5.550.100	6.883.000	4.597.900	4.597.900
Summe Finanzierung		6.617.900	5.550.100	6.883.000	4.597.900	4.597.900





**Prioritätenliste**  
**Markt Haag i. OB**  
**2019**





### Anlage 1 zur Prioritätenliste

Projekte mit Beginn 2018 größer 100.000 € bzw. laufende Mittelbereitstellung

- Kindergarten Arche Noah 3,4 Mio € (Pflichtaufgabe; förderfähig)
- Zehentstadel Westteil EG 1,25 Mio €
- Burganlage Schlosshof 500.000 € (förderfähig)
- Burganlage Verlegung Niederdruckleitung 360.000 € (Pflichtaufgabe)
- Sanierung Mühldorfer Straße Gehwege (Ausbaubeiträge?)
- Grunderwerb Winden I 100.000 € (Erschließungsbeiträge)
- Straßenausbau nach Konzept (Beteiligung Freistaat?)
- Kanal- und Wasserleitungssanierung nach Konzept (Pflichtaufgabe)
- Breitbandversorgung (förderfähig)
- Flächenbevorratung, Gewerbeansiedlung (Ansatz bisher jährl. 400.000 €)
- Bereitstellung von Bauland (Ansiedlungsmodell) Vorschlag jährl. 300.000 €

## Prioritätenliste

**Anlage 2 zur Prioritätenliste**

Projekte die erst in späteren Planungszeiträumen priorisiert werden sollen bzw. alternative Finanzierungsoptionen bestehen

(im InvestPrg. unter FPZ+)

- Ersatzbeschaffung TLF
- Erschließung Mühlbachstraße
- Erschließung Am Sonnenfeld
- Verlegung Brunnenstraße (nach Neubau Brunnen V)
- Herstellung Branderstraße (Winden)
- Anbindung KOES an die Garser Straße
- Erweiterung Parkplatz an der Rute
- Kanalrückhaltebecken für überlastete Bereiche
- Erschließung Gewerbegebiet Winden III
- Erweiterung Friedhof Haag







## **Deckungsringe gegenseitig**

**Markt Haag i. OB**

**2019**



## Deckungsringe gegenseitig

Verzeichnis der gegenseitigen Deckungsringe 2019						Beträge in EUR	
Deckungsring: 1 Einrichtungen der Verwaltung				Verwaltungshaushalt			
HHST		Ansatz 2019	HHST	Ansatz 2019	HHST	Ansatz 2019	
0000	.6311	4.000	0000	.6400	0000	.6540	500
0000	.6580	15.200	0000	.6589	0200	.6322	8.700
0200	.6450	58.900	0200	.6500	0200	.6510	3.600
0200	.6540	200	0200	.6550	0200	.6610	6.300
0301	.6322	2.000	0301	.6500	0301	.6510	2.300
0301	.6540	0	0301	.6550	0331	.6322	7.600
0331	.6400	0	0331	.6460	0331	.6500	500
0331	.6510	700	0331	.6550	0331	.6581	4.500
0331	.8412	8.000	0341	.5200	0341	.6322	3.400
0341	.6500	200	0341	.6510	0350	.5200	0
0350	.6322	0	0350	.6500	0501	.5000	0
0501	.5200	0	0501	.5620	0501	.6320	1.000
0501	.6322	8.700	0501	.6500	0501	.6510	1.500
0501	.6610	100	0521	.5201	0521	.5620	700
0521	.6322	1.500	0521	.6500	0521	.6510	500
0521	.6520	3.000	0521	.6540	0600	.5000	4.500
0600	.5200	6.500	0600	.5340	0600	.5410	1.300
0600	.5420	6.100	0600	.5430	0600	.5440	6.500
0600	.6321	23.800	0600	.6322	0600	.6327	3.300
0600	.6400	2.900	0600	.6500	0600	.6520	10.500
0600	.6521	4.500	0800	.5620	1100	.5200	500
1100	.6322	8.800	1100	.6360	1100	.6369	5.300
1100	.6500	2.000	1100	.6510	1100	.6540	100
1100	.7099	0	1101	.7130	1101	.7131	21.000
6000	.6322	4.600	6000	.6360	6000	.6500	1.000
6000	.6510	1.100	6000	.6540	6100	.6580	500
Summe		462.000					
Deckungsring: 2 Infrastruktur				Verwaltungshaushalt			
HHST		Ansatz 2019	HHST	Ansatz 2019	HHST	Ansatz 2019	
6300	.5100	135.000	6300	.5135	6300	.5151	200.000
6300	.5165	10.000	6300	.6340	6300	.6400	0
6701	.5100	35.000	6701	.6342	6751	.6369	17.000
6800	.5100	500	6900	.5100	6900	.6610	600
7900	.5100	100	7900	.6580	7900	.7170	0
Summe		521.800					
Deckungsring: 3 Bauhof, Bürgersaal u. Gebäude				Verwaltungshaushalt			
HHST		Ansatz 2019	HHST	Ansatz 2019	HHST	Ansatz 2019	
7621	.5000	5.000	7621	.5100	7621	.5220	800
7621	.5262	0	7621	.5410	7621	.5420	7.300
7621	.5430	2.000	7621	.5440	7621	.6400	1.900
7621	.6520	500	7621	.7170	7621	.7180	0
7711	.5000	1.500	7711	.5100	7711	.5200	200
7711	.5220	9.000	7711	.5400	7711	.5420	3.400
7711	.5430	300	7711	.5440	7711	.5500	55.000
7711	.5600	2.700	7711	.5620	7711	.6400	800
7711	.6500	800	7711	.6520	7711	.6580	500
8800	.5000	200	8800	.5010	8800	.5012	100
8800	.5013	200	8800	.5300	8800	.5400	100
8800	.5410	2.000	8800	.5411	8800	.5412	400
8800	.5413	2.500	8800	.5414	8800	.5415	8.000
8800	.5433	0	8800	.6400	8802	.5000	1.000
8802	.5400	5.000	8802	.6400	8811	.5137	900
8811	.5400	300					
Summe		171.600					
Deckungsring: 4 Abwasserbeseitigung				Verwaltungshaushalt			
HHST		Ansatz 2019	HHST	Ansatz 2019	HHST	Ansatz 2019	
7000	.5000	1.000	7000	.5100	7000	.5200	300
7000	.5220	13.200	7000	.5400	7000	.5500	8.000
7000	.5600	1.300	7000	.5620	7000	.6322	2.500
7000	.6342	170.000	7000	.6360	7000	.6369	0
7000	.6400	6.500	7000	.6495	7000	.6497	0
7000	.6500	700	7000	.6510	7000	.6520	3.000

Verzeichnis der gegenseitigen Deckungsringe 2019						Beträge in EUR		
7000	.6551	6.000	7000	.6610	100	7100	.5151	31.000
7100	.5220	500	7100	.5500	1.000	7100	.6342	900
7196	.6496	800						
Summe		878.000						
Deckungsring: 5 Wasserversorgung						Verwaltungshaushalt		
HHST		Ansatz 2019	HHST		Ansatz 2019	HHST		Ansatz 2019
8150	.5000	200	8150	.5100	55.000	8150	.5220	3.000
8150	.5310	600	8150	.5400	700	8150	.5500	8.500
8150	.5600	600	8150	.5620	1.700	8150	.6322	3.000
8150	.6342	56.000	8150	.6351	7.000	8150	.6400	3.100
8150	.6410	51.100	8150	.6412	46.700	8150	.6421	13.000
8150	.6492	300	8150	.6500	500	8150	.6510	400
8150	.6520	3.500	8150	.6550	11.500	8150	.6580	200
8150	.6610	300	8150	.6750	4.000			
Summe		270.900						
Deckungsring: 6 Bestattungswesen						Verwaltungshaushalt		
HHST		Ansatz 2019	HHST		Ansatz 2019	HHST		Ansatz 2019
7500	.5000	700	7500	.5100	7.500	7500	.5220	200
7500	.5400	6.300	7500	.6322	1.200	7500	.6400	500
Summe		16.400						
Deckungsring: 7 Badeanstalten						Verwaltungshaushalt		
HHST		Ansatz 2019	HHST		Ansatz 2019	HHST		Ansatz 2019
5700	.5000	1.800	5700	.5100	4.500	5700	.5220	1.000
5700	.5350	0	5700	.5400	7.800	5700	.5420	1.000
5700	.6340	4.000	5700	.6360	2.500	5700	.6400	600
5700	.6410	3.000	5700	.6412	5.800	5700	.6520	1.800
5700	.6551	5.000						
Summe		38.800						
Deckungsring: 8 Soziale Einrichtungen						Verwaltungshaushalt		
HHST		Ansatz 2019	HHST		Ansatz 2019	HHST		Ansatz 2019
4310	.6310	13.000	4600	.5100	6.000	4600	.5350	0
4600	.6320	3.600	4600	.7092	27.300	4601	.5620	0
4601	.6360	0	4601	.6550	0	4601	.6580	0
4602	.7008	5.000	4602	.7180	55.100	4620	.7180	13.200
4640	.7008	1.345.000	4641	.5000	4.000	4641	.5100	1.500
4641	.5200	2.500	4641	.5410	1.800	4641	.5420	4.900
4641	.5430	4.000	4641	.5440	3.100	4641	.5620	2.000
4641	.6020	2.800	4641	.6022	500	4641	.6321	500
4641	.6322	900	4641	.6400	1.700	4641	.6500	3.000
4641	.6510	900	4641	.6520	900	4641	.6540	500
4641	.6550	28.400	4641	.6580	1.000	4642	.5000	2.700
4642	.5100	400	4642	.5400	100	4642	.5410	2.000
4642	.5420	0	4642	.6400	1.200	4642	.7000	0
4701	.7099	5.000	4900	.7030	1.000	4900	.7090	700
4900	.7180	4.000						
Summe		1.550.200						
Deckungsring: 9 Brand-, Katastrophenschutz						Verwaltungshaushalt		
HHST		Ansatz 2019	HHST		Ansatz 2019	HHST		Ansatz 2019
1300	.5000	1.500	1300	.5100	400	1300	.5220	12.000
1300	.5410	3.100	1300	.5420	7.100	1300	.5430	300
1300	.5440	5.500	1300	.5500	13.600	1300	.5600	3.000
1300	.5620	2.500	1300	.6400	2.800	1300	.6500	800
1300	.6510	200	1300	.6520	2.000	1300	.6610	900
1300	.7095	400	1312	.5000	500	1312	.5100	0
1312	.5220	3.000	1312	.5410	500	1312	.5420	0
1312	.5430	0	1312	.5440	4.500	1312	.5500	2.500
1312	.5600	1.200	1312	.5620	800	1312	.6400	700

## Deckungsringe gegenseitig

Verzeichnis der gegenseitigen Deckungsringe 2019						Beträge in EUR	
1312 .6500	300	1312 .6510	0	1312 .6520	100		
1312 .6610	0	1313 .5000	0	1313 .5100	0		
1313 .5220	1.000	1313 .5410	500	1313 .5420	0		
1313 .5430	0	1313 .5440	1.000	1313 .5500	800		
1313 .5600	300	1313 .5620	500	1313 .6400	500		
1313 .6500	100	1313 .6510	0	1313 .6520	0		
1313 .6610	0	1400 .5000	100	1400 .5200	100		
1400 .5500	2.500	1400 .5620	100				
Summe	77.700						
Deckungsring: 10 Schulen						Verwaltungshaushalt	
HHST	Ansatz 2019	HHST	Ansatz 2019	HHST	Ansatz 2019		
2150 .6720	8.000	2150 .7130	850.000	2150 .7131	8.300		
2950 .4090	500	2950 .6450	34.000				
Summe	900.800						
Deckungsring: 11 Allgemeine kulturelle Angeleg. Sportförderung, Kirchen						Verwaltungshaushalt	
HHST	Ansatz 2019	HHST	Ansatz 2019	HHST	Ansatz 2019		
3400 .5100	500	3400 .5200	500	3400 .6319	50.000		
3400 .6320	12.500	3400 .6360	25.000	3400 .6400	500		
3400 .6410	0	3400 .6412	0	3400 .7170	16.300		
3501 .7094	3.200	3700 .5000	100	3700 .7180	100		
5500 .5100	100	5500 .5400	200	5500 .7093	34.500		
Summe	143.500						
Deckungsring: 12 Städtebau, Kulturpflege						Denkmalschutz	
HHST	Ansatz 2019	HHST	Ansatz 2019	HHST	Ansatz 2019		
3520 .6369	0	3650 .5000	9.100	3650 .5100	1.500		
3650 .5200	500	3650 .5300	-	3650 .5430	500		
3650 .5440	500	3650 .6340	1.500	3650 .6400	1.500		
3650 .6520	500	3650 .7110	5.600	6100 .6555	40.000		
Summe	61.200						
Deckungsring: 13 Sonstiges						Verwaltungshaushalt	
HHST	Ansatz 2019	HHST	Ansatz 2019	HHST	Ansatz 2019		
7201 .5000	200	7201 .5100	200	7201 .5200	300		
7201 .5400	300	7201 .6400	500	7201 .6498	3.500		
7201 .6500	100	7201 .6520	300	7300 .6300	7.500		
7605 .5100	200	7631 .5100	800	7631 .6369	400		
8551 .5100	500						
Summe	14.800						
Deckungsring: 14 Finanzierung						Verwaltungshaushalt	
HHST	Ansatz 2019	HHST	Ansatz 2019	HHST	Ansatz 2019		
9100 .8060	45.000	9100 .8061	9.000	9100 .8070	30.000		
9100 .8071	10.000	9100 .8081	0				
Summe	94.000						
Deckungsring: 40 Personalausgaben						Verwaltungshaushalt	
HHST	Ansatz 2019	HHST	Ansatz 2019	HHST	Ansatz 2019		
0000 .4090	21.300	0000 .4100	97.400	0000 .4110	700		
0000 .4300	39.000	0000 .4480	1.400	0000 .4590	3.500		
0200 .4100	72.200	0200 .4110	500	0200 .4140	76.700		
0200 .4300	28.600	0200 .4340	6.200	0200 .4440	15.500		
0200 .4480	2.200	0200 .4590	5.500	0301 .4100	0		
0301 .4110	0	0301 .4140	85.600	0301 .4300	0		
0301 .4340	6.800	0301 .4440	17.500	0301 .4590	100		
0331 .4140	44.500	0331 .4340	3.800	0331 .4440	9.000		
0331 .4590	100	0341 .4140	43.600	0341 .4340	3.800		

Verzeichnis der gegenseitigen Deckungsringe 2019						Beträge in EUR		
0341	.4440	9.100	0341	.4590	100	0350	.4140	31.900
0350	.4340	2.700	0350	.4440	6.500	0501	.4100	27.000
0501	.4110	200	0501	.4140	16.500	0501	.4300	9.400
0501	.4340	1.300	0501	.4440	3.400	0501	.4590	1.900
0521	.4090	3.000	0600	.4140	32.400	0600	.4340	2.600
0600	.4440	6.600	0600	.4590	100	0800	.4140	0
0800	.4210	4.200	0800	.4300	52.400	0800	.4590	24.700
0800	.4690	15.400	1100	.4140	125.300	1100	.4340	10.100
1100	.4440	19.300	1100	.4590	100	1300	.4090	20.500
1300	.4140	6.100	1300	.4340	600	1300	.4440	1.300
1312	.4090	3.600	1313	.4090	1.200	3400	.4140	0
3400	.4340	0	3400	.4440	0	4310	.4140	1.400
4310	.4440	400	4601	.4140	0	4601	.4340	0
4601	.4440	0	4641	.4140	505.500	4641	.4340	39.800
4641	.4440	103.600	4641	.4590	200	4641	.4690	3.100
5700	.4140	19.600	5700	.4160	18.000	5700	.4340	1.600
5700	.4440	4.000	6000	.4140	174.900	6000	.4340	13.600
6000	.4440	35.400	6000	.4590	100	7000	.4140	161.700
7000	.4340	12.800	7000	.4440	32.700	7000	.4590	100
7100	.4140	8.600	7100	.4340	700	7100	.4440	1.800
7100	.4590	0	7201	.4140	17.600	7201	.4340	0
7201	.4440	5.500	7500	.4100	14.500	7500	.4110	100
7500	.4140	18.100	7500	.4300	5.100	7500	.4340	1.500
7500	.4440	3.700	7621	.4140	21.500	7621	.4340	1.800
7621	.4440	4.500	7621	.4590	100	7711	.4140	305.100
7711	.4340	24.300	7711	.4440	62.500	7711	.4590	100
7711	.4690	2.700	8150	.4140	110.500	8150	.4340	9.500
8150	.4440	24.700	8150	.4590	100			
Summe		2.798.100						
Deckungsring: 67 Deckungsring 67						Verwaltungshaushalt		
HHST		Ansatz 2019	HHST		Ansatz 2019	HHST		Ansatz 2019
0000	.6797	0	0521	.6797	2.500	0600	.6797	10.500
1100	.6797	1.200	1300	.6797	3.500	3400	.6790	0
3400	.6797	5.000	3650	.6797	5.000	4600	.6797	25.000
4641	.6797	11.000	4642	.6797	7.000	5500	.6797	21.800
5700	.6797	24.000	6300	.6797	260.000	6751	.6797	45.000
6800	.6797	2.100	6900	.6797	8.000	7000	.6797	200
7100	.6797	5.800	7201	.6797	0	7300	.6797	800
7500	.6797	25.500	7621	.6797	3.500	7711	.6797	40.000
8150	.6797	6.100	8551	.6797	400	8800	.6797	2.500
8802	.6797	2.000						
Summe		518.400						
Deckungsring: 68 Deckungsring 68						Verwaltungshaushalt		
HHST		Ansatz 2019	HHST		Ansatz 2019	HHST		Ansatz 2019
4641	.6790	65.000	5700	.6790	24.000	6800	.6790	9.000
7000	.6790	98.000	7100	.6790	20.000	7300	.6790	5.000
7500	.6790	17.000	7621	.6790	12.500	7711	.6790	80.000
8150	.6790	75.000						
Summe		405.500						
Deckungsring: 69 Deckungsring 69						Verwaltungshaushalt		
HHST		Ansatz 2019	HHST		Ansatz 2019	HHST		Ansatz 2019
0600	.6800	55.000	0600	.6850	17.000	1300	.6800	63.000
1300	.6850	35.000	4641	.6800	35.000	4641	.6850	40.000
4642	.6800	25.000	4642	.6850	50.000	5700	.6800	53.500
5700	.6850	33.000	7000	.6800	140.000	7000	.6850	150.000
7500	.6800	28.500	7500	.6850	35.000	7621	.6800	35.000
7621	.6850	48.000	7711	.6800	50.000	7711	.6850	20.000
8150	.6800	120.000	8150	.6850	100.000			
Summe		1.133.000						

## Deckungsringe gegenseitig

Verzeichnis der gegenseitigen Deckungsringe 2019						Beträge in EUR		
Deckungsring: 101 Einrichtungen für Verwaltung						Vermögenshaushalt		
HHST		Ansatz 2019	HHST		Ansatz 2019	HHST		Ansatz 2019
0000	.9350	0	0000	.9400	0	0000	.9820	0
0200	.9350	2.000	0200	.9360	0	0301	.9350	3.500
0331	.9350	4.000	0331	.9360	0	0341	.9350	1.000
0341	.9360	0	0341	.9400	0	0350	.9350	0
0501	.9350	1.500	0501	.9360	0	0521	.9350	1.000
0521	.9351	0	0600	.9350	45.500	0600	.9400	49.500
0600	.9500	0	1100	.9350	500	1100	.9360	0
1101	.9830	0	6000	.9350	1.500			
Summe		110.000						
Deckungsring: 102 Infrastruktur						Vermögenshaushalt		
HHST		Ansatz 2019	HHST		Ansatz 2019	HHST		Ansatz 2019
6300	.9320	8.000	6300	.9350	0	6300	.9500	0
6301	.9500	5.000	6302	.9500	0	6303	.9320	0
6303	.9500	0	6304	.9320	0	6304	.9500	0
6305	.9320	0	6305	.9500	230.000	6306	.9320	0
6306	.9500	13.500	6307	.9320	0	6307	.9500	0
6308	.9500	300.000	6312	.9320	0	6312	.9500	0
6314	.9500	0	6316	.9500	26.000	6317	.9500	0
6318	.9320	50.000	6318	.9500	95.000	6319	.9500	0
6320	.9320	0	6320	.9500	45.500	6320	.9501	0
6322	.9320	0	6322	.9500	75.000	6323	.9500	110.000
6324	.9500	0	6325	.9500	0	6701	.9500	35.000
6800	.9350	0	6800	.9500	0	6811	.9320	0
6811	.9500	0	6850	.9400	0	6900	.9320	60.000
6900	.9500	20.000						
Summe		1.073.000						
Deckungsring: 103 Bauhof, Bürgersaal u. Gebäude						Vermögenshaushalt		
HHST		Ansatz 2019	HHST		Ansatz 2019	HHST		Ansatz 2019
7621	.9350	10.000	7621	.9360	10.600	7621	.9400	0
7711	.9350	76.000	7711	.9360	0	7711	.9400	81.000
7711	.9870	0	8800	.9320	10.000	8800	.9400	2.500
8801	.9320	0	8801	.9400	0	8802	.9400	480.000
8811	.9320	500	8811	.9500	0			
Summe		670.600						
Deckungsring: 104 Abwasserbeseitigung						Vermögenshaushalt		
HHST		Ansatz 2019	HHST		Ansatz 2019	HHST		Ansatz 2019
7000	.9030	0	7000	.9130	51.400	7000	.9320	0
7000	.9350	0	7000	.9500	65.000	7000	.9536	2.000
7000	.9880	0	7001	.9500	100.000	7001	.9536	0
7002	.9500	0	7005	.9320	0	7005	.9350	36.500
7005	.9360	0	7005	.9400	130.000	7005	.9500	135.500
7005	.9870	0	7007	.9500	0	7007	.9501	0
7007	.9536	0	7007	.9820	0	7008	.9320	0
7008	.9500	0	7008	.9536	0	7009	.9500	85.000
7009	.9536	0						
Summe		605.400						
Deckungsring: 105 Wasserversorgung						Vermögenshaushalt		
HHST		Ansatz 2019	HHST		Ansatz 2019	HHST		Ansatz 2019
8150	.9030	0	8150	.9130	33.000	8150	.9320	1.000
8150	.9350	10.000	8150	.9360	0	8150	.9400	0
8150	.9500	17.500	8150	.9532	10.000	8151	.9320	0
8151	.9500	96.000	8152	.9320	0	8152	.9500	100.000
8152	.9532	0						
Summe		267.500						

Verzeichnis der gegenseitigen Deckungsringe 2019				Beträge in EUR			
Deckungsring: 106 Bestattungswesen				Vermögenshaushalt			
HHST		Ansatz 2019		HHST		Ansatz 2019	
7500	.9320	0		7500	.9350	1.000	
7500	.9500	106.000					7500 .9400 31.500
Summe		138.500					
Deckungsring: 107 Badeanstalten				Vermögenshaushalt			
HHST		Ansatz 2019		HHST		Ansatz 2019	
5700	.9320	0		5700	.9350	1.500	
5700	.9400	3.000		5700	.9450	0	
5701	.9400	10.000					5700 .9360 0
Summe		15.500					
Deckungsring: 108 Soziale Einrichtungen				Vermögenshaushalt			
HHST		Ansatz 2019		HHST		Ansatz 2019	
4310	.9870	0		4540	.9870	0	
4600	.9870	0		4602	.9870	0	
4641	.9320	0		4641	.9350	16.500	
4641	.9400	50.000		4641	.9500	1.000	
4642	.9450	0		4642	.9500	99.000	
4643	.9400	0		4680	.9500	0	
Summe		1.786.500					
Deckungsring: 109 Brand-, Katastrophenschutz				Vermögenshaushalt			
HHST		Ansatz 2019		HHST		Ansatz 2019	
1311	.9350	44.000		1311	.9360	0	
1312	.9350	5.000		1312	.9360	0	
1313	.9350	1.500		1313	.9360	0	
Summe		137.000					
Deckungsring: 111 Allgemeine kulturelle Angeleg. Sportförderung, Kirchen				Vermögenshaushalt			
HHST		Ansatz 2019		HHST		Ansatz 2019	
3000	.9400	0		3400	.9870	1.100	
3700	.9880	2.500		5500	.9270	0	
5500	.9350	4.000		5500	.9500	0	
5500	.9880	0					3700 .9870 0
Summe		7.600					
Deckungsring: 112 Städtebau, Kulturpflege				Denkmalschutz			
HHST		Ansatz 2019		HHST		Ansatz 2019	
3400	.9400	500		3600	.9870	0	
3650	.9450	0		3650	.9500	0	
3652	.9320	0		3652	.9400	0	
3653	.9400	527.000		6100	.9320	0	
6100	.9400	0		6100	.9500	0	
6100	.9880	25.000					3650 .9320 0
Summe		645.500					
Deckungsring: 113 Sonstiges				Vermögenshaushalt			
HHST		Ansatz 2019		HHST		Ansatz 2019	
6200	.9880	500		7201	.9350	500	
7201	.9500	0		7300	.9350	0	
7605	.9400	2.500					7201 .9400 0
Summe		3.500					



## Deckungsringe gegenseitig

Verzeichnis der gegenseitigen Deckungsringe 2019				Beträge in EUR	
Deckungsring: 114 Finanzierung				Vermögenshaushalt	
HHST	Ansatz 2019	HHST	Ansatz 2019	HHST	Ansatz 2019
9121 .9716	3.000	9121 .9718	0	9121 .9766	85.500
9121 .9768	0	9121 .9776	42.600	9121 .9777	0
9121 .9778	0				
Summe	131.100				
Deckungsring: 115 Wirtschaftsförderung				Vermögenshaushalt	
HHST	Ansatz 2019	HHST	Ansatz 2019	HHST	Ansatz 2019
6200 .9320	0	6200 .9500	0	6201 .9320	0
6201 .9500	0	7900 .9320	0	7900 .9350	0
7900 .9400	0	7900 .9500	358.000	7900 .9820	10.000
7900 .9860	0	7900 .9870	3.600	7910 .9320	400.000
Summe	771.600				





**Stellenplan**  
**Markt Haag i. OB**  
**2019**



Stellenplan

Anlage  
zum Haushaltsplan des Jahres  
2019

**Stellenplan**

für die Beamten und tariflich Beschäftigten

des

**Marktes Haag i. OB**

gem. § 6 KommHV

# 1. Stellenplan

## 1.1 Beamte

		Besoldungsgruppe BayBesG	Zahl der Stellen		Zahl der tatsächl. besetzten Stellen am 30.06. 2018
			HH-Jahr 2019	Vorjahr 2018	
Wahlbeamte	A16		1	1	1
	A15				
Gehobener Dienst	A 13		1	1	1
	A 12		-	-	
	A 11		-	-	-
	A 10		1	1	-
	A 9		1	1	1
Mittlerer Dienst	A 9+Z			-	-
	A 8		-	-	-
	A 7		-	-	-
	A 6		-	-	-
	A 5		-	-	-
<b>Insgesamt</b>			<b>4</b>	<b>4</b>	<b>3</b>

Erläuterung:

A 9 ghD      1 Stelle      Elternzeit bzw. familienpolitische Beurlaubung;

Stellenplan  
Stellenplan

## 1.2 tariflich Beschäftigte

## 1.2.1 tariflich Beschäftigte ohne Erziehungspersonal

-Gesamt-

Entgeltgruppe TVöD	Zahl der Stellen		Zahl der tatsächl. besetzten Stellen am 30.06. 2018
	HH-Jahr 2019	Vorjahr 2018	
15			
14			
13			
12			
11	1,0	1,0	1,0
10	2,0	2,0	1,0
9 c			1,0
9 b	1,8	0,8	
9 a	2,0	2,0	2,0
8	8,1	8,6	4,9
7	1,0	1,0	1,0
6	6,2	3,5	4,6
5	6,0	7,0	7,7
4	0,5	0,5	1,5
3			
2	2,9	2,4	2,4
1			
Insgesamt	31,6	28,9	27,1

1.2.2 Nachwuchskräfte und informatorisch Beschäftigte

Bezeichnung	Art der Vergütung	vorgesehen für 2019	vorgesehen für 2018	Erläuterungen
Anwärter Dienstanfänger Auszubildende Berufs-, Vorpraktikanten	Ausbild.Verg. TVAöP	2,0 2,0	2,0 2,0	2 x Verwaltung Kiga
<b>Insgesamt</b>		<b>4,0</b>	<b>4,0</b>	



Stellenplan

**Stellenplan**

tariflich Beschäftigte -Erziehungspersonal-

**1.2.3 Kindergarten**

Entgeltgruppe TVöD	Zahl der Stellen		Zahl der tatsächl. besetzten Stellen am 30.06. 2018
	HH-Jahr 2019	Vorjahr 2018	
S 15	1,0	1,0	1,0
S 14			
S 13			
S 12			
S 11			
S 13	0,8	0,8	0,8
S 9			
S 8 b	2,0	2,0	2,0
S 8 a	3,0	3,0	3,0
S 7			
S 5			
S 4	0,9	0,9	0,9
S 3	2,8	2,8	2,8
S 2			
S 1			
<b>Insgesamt</b>	<b>10,5</b>	<b>10,5</b>	<b>10,5</b>

**Stellenplan**

**1.3 Ergänzende nachrichtliche Angaben**

**Aufteilung der Stellen nach der Gliederung des Haushaltsplanes**

**Beamte**

Abschnitt bzw. Unterabschnitt	Bezeichnung der Abschnitte												Quersumme		
		...	A 16	A 15			A 14	A 13	A 12	A 11	A 10	A 9		...	
0000	Wahlbeamte		1												1
0200	Hauptverwaltung							1							1
0301	Kämmerei														0
0501	Standesamt										1				1
	ohne Zuordnung												1		1
Insgesamt			1					1			1	1			4

**Tariflich Beschäftigte ohne Erziehungspersonal**

Abschnitt bzw. Unterabschnitt	Bezeichnung der Abschnitte														Quersumme	
		11	10	9c	9b	9a	8	7	6	5	4	3	2	...		
0200	Hauptverwaltung				1,0		1,0									2,0
0301	Kämmerei	1,0					0,5									1,5
0331	Kassenverwaltung						1,5									1,5
0341	Steuerverwaltung						1,0									1,0
0350	Liegenschaftsverw.						0,6									0,6
0501	Standesamt						0,8									0,8
0600	Einrichtung ges. Verwalt.													0,6		0,6
1100	Öffentliche Ordnung				0,3		1,4	1,0								2,7
3001	kulturelle Angel.						0,3									0,3
4601	Jugendpfleger				0,5											0,5
4641	Kindergarten													1,3		1,3
5700	Badeanstalten								0,7							0,7
6000	Bauverwaltung		2,0				1,0		1,5							4,5
7000	Abwasserbeseitigung					1,0				2,0						3,0
7621	Mehrzweckgebäude												1,0			1,0
7711	Bauhof								2,0	4,0	0,5					6,5
8150	Wasserversorgung					1,0			2,0							3,0
Insgesamt		1,0	2,0		1,8	2,0	8,1	1,0	6,2	6,0	0,5			2,9		31,6
4641	Kindergarten		1,0		0,8		5,0			0,9	2,8					10,5



## **Schuldenübersicht**

**Markt Haag i. OB**

**2019**



## Schuldenübersicht

## Übersicht über den voraussichtlichen Stand der Schulden

in 1.000 Euro

Art	Stand zu Beginn des Vorjahres	Stand zu Beginn des Haushaltsjahres <sup>5</sup>				Zugang	Voraussichtlicher Abgang	Stand nach Ablauf des Haushaltsjahres
		Mit Restlaufzeit von						
		bis zu 1 Jahr	1 bis 5 Jahren	mehr als 5 Jahren	Gesamtbeitrag			
1. Schulden aus Krediten von/vom								
1.1 Bund, LAF, ERP-Sondervermögen								
1.2 Land								
1.3 Gemeinden und Gemeindeverbänden								
1.4 Zweckverbänden u. dgl.								
1.5 sonstigen öffentlichen Bereichen								
1.6 Kreditmarkt einschließlich Anleihen	2.546			2.126	731	128	2.729	
(Bereiche 5 bis 8, siehe Nr. 1.1 AllgZVKommGrPl) 4)								
Summe 1	2.593	-	-	2.170	731	131	2.770	
davon entfallen auf Maßnahmen, die überwiegend aus Entgelten Dritter finanziert werden (Anlage 4 zu § 5 KommHV-Kameralistik – AllgZVKommGrPl-Nr. 3.3)	667			494	166	30	631	

2. Innere Darlehen aus Sonderrücklagen 3. Äußere Kassenkredite	0		0		0		0	
	Zahlungen im Vorjahr		Voraussichtliche Zahlungen im Haushaltsjahr		vorauss. Zugang		vorauss. Abgang	
	Gesamtbetrag	Investiver Anteil	Gesamtbetrag	Investiver Anteil	Stand der Verpflichtungen zu Beginn des Haushaltsjahres	Stand der Verpflichtungen nach Ablauf des Haushaltsjahres		
Art								
4. Kreditähnliche Verpflichtungen; Sicherheiten, sonstige Haftungsverhältnisse 4.1 Belastungen aus Rechtsgeschäften, die Kreditaufnahmen wirtschaftlich gleichkommen (Art. 72 Abs. 1 GO, Art. 66 Abs. 1 LKro, Art. 64 Abs. 1 BezO) <sup>(6),(7)</sup> 4.1.1 Hypotheken-, Grund- und Rentenschulden 4.1.2 Restkaufgelder im Zusammenhang mit Grundstücksgeschäften 4.1.3 Leasinggeschäfte 4.1.4 Leibrentenverträge 4.1.5 Schuldübernahmen 4.1.6 Verträge über die Durchführung städtebaulicher Maßnahmen								

Schuldenübersicht

Art	Zahlungen im Vorjahr		Voraussichtliche Zahlungen im Haushaltsjahr		Stand der Verpflichtungen zu Beginn des Haushaltsjahres	vorauss. Zugang	vorauss. Abgang	Stand der Verpflichtungen nach Ablauf des Haushaltsjahres
	Gesamtbetrag	Investiver Anteil	Gesamtbetrag	Investiver Anteil				
Schuldendiensthilfen an Dritte								
4.1.8 Sonstige Kreditaufnahmen gleichkommende Vorgänge								
4.2 Verpflichtungen nach Art. 72 Abs. 2								
GO, Art. 66 Abs. 2 LKrO, Art. 64								
Abs. 2 BezO und sonstige Verpflichtungen, die zu einer Inanspruchnahme der Kommune führen können. <sup>6),7),8)</sup>					540	-	9	531
4.2.1 Bürgschaften								
4.2.2 Sonstige Verpflichtungen nach Art. 72 Abs. 2 GO, Art. 66								
Abs. 2 LKrO, Art. 64 Abs. 2 BezO								
4.2.3 Sonstige Verpflichtungen, die zu einer Inanspruchnahme der Kommune führen können <sup>9)</sup>								







## **Rücklagenübersicht**

**Markt Haag i. OB**

**2019**



## Übersicht über den voraussichtlichen Stand der Rücklagen In Tausend EUR

Art	Stand zu Beginn des Vorjahres	Stand zu Beginn des HH-Jahres	Voraussichtlicher		Stand nach Ablauf des HH-Jahres
			Zugang	Abgang	
1. Allgemeine Rücklage	1.095	1.095	9	900	204
2. Sonderrücklagen					
2.1 Wasserversorgung	468	468	33	0	501
2.2 Abwasserentsorgung	2090	2090	51	0	2141
Summe	3.653	3.653	93	900	2.846

Nachrichtlich:

Berechnung des Mindestbetrages der Allgemeinen Rücklage (§ 20 Abs. 2 KommHV).

Berechnung auf Grund der Haushaltsansätze in den drei dem Haushaltsjahr vorangehenden Jahren.

Ausgaben des Verwaltungshaushaltes der letzten drei Jahre nach den Haushaltsansätzen:

2016	14.603.900 €	
2017	14.954.500 €	
2018	16.141.600 €	
Gesamt	45.700.000 €	
Durchschnitt der letzten 3 Jahre	15.233.333 €	
Hiervon 1 %	152.333 €	= Mindestrücklage





## **Verpflichtungsermächtigungen**

**Markt Haag i. OB**

**2019**



## Verpflichtungsermächtigungen

Übersicht über die aus Verpflichtungsermächtigungen voraussichtlich fällig werdenden Ausgaben						2019		Beträge in EUR (Tausend)
Verpflichtungsermächtigung im Haushaltsplan des Jahres	2020	2021	Voraussichtlich fällige Ausgaben		2024	2025	Folgejahre	
1	2	3	2022	2023	6	7	8	
2019	0	0	0	0	0	0	0	
Summe	0	0	0	0	0	0	0	
Nachrichtlich: im Finanzplan vorgesehene Kreditaufnahmen	2.059	2.338	668	0	0	0	0	

