


Haushaltssatzung  
Haushaltsplan  
des  
Marktes Haag i. OB  
2024



Haag i. OB



## **Haushaltsplan 2024**

**Markt Haag i. OB**

**2024**



# Inhaltsverzeichnis

<b>Haushaltsplan 2024</b>	<b>Seite</b>
Haushaltssatzung	1
Vorbericht	5
Zusammenfassung Einnahmen/Ausgaben/VE	35
Zus.fass. Einnahmen/Ausgaben/VE nach UAB	39
Haushaltsquerschnitt	59
Gruppierungsübersicht	67
Kostenrechnende Einrichtung	91
Beurteilung dauernde Leistungsfähigkeit	121
Freier Finanzspielraum	125
Einzelplan	129
Finanzplan	397
Investitionsprogramm	405
Deckungsringe gegenseitig	425
Stellenplan	435
Schuldenübersicht	443
Rücklagenübersicht	449
Übersicht Kreditermächtigungen	453
Verpflichtungsermächtigungen	457





## **Haushaltssatzung**

### **Markt Haag i. OB**

**2024**



# Haushaltssatzung des Marktes Haag i. OB

Landkreis Mühldorf a. Inn  
für das

## Haushaltsjahr 2024



---

Auf Grund der Art. 63 ff. der Gemeindeordnung erlässt der Markt Haag i. OB folgende Haushaltssatzung:

### § 1

Der als Anlage beigefügte Haushaltsplan für das Haushaltsjahr 2024 wird hiermit festgesetzt; er schließt im

Verwaltungshaushalt

in den Einnahmen und

Ausgaben mit 18.434.300 €

und im Vermögenshaushalt

in den Einnahmen und

Ausgaben mit 15.979.400 €



## § 2

Der Gesamtbetrag der Kreditaufnahmen für Investitionen und Investitionsförderungsmaßnahmen wird auf 10.542.300 € festgesetzt.

## § 3

Verpflichtungsermächtigungen im Vermögenshaushalt werden nicht festgesetzt.

## § 4

Die Steuersätze (Hebesätze) für nachstehende Gemeindesteuern werden wie folgt festgesetzt:

- |   |          |
|---|----------|
| 1. Grundsteuer  |          |
| a) für die land- und forstwirtschaftlichen Betriebe (A) | 340 v.H. |
| b) für die Grundstücke (B)                              | 340 v.H. |
| 2. Gewerbesteuer  | 340 v.H. |

## § 5

Der Höchstbetrag der Kassenkredite zur rechtzeitigen Leistung von Ausgaben nach dem Haushaltsplan wird auf 2.500.000 € festgesetzt.

## § 6

Diese Haushaltssatzung tritt mit dem 01. Januar 2024 in Kraft.

Haag i. OB, den 28.06.2024

Markt Haag i. OB



Schätz  
Erste Bürgermeisterin



**Vorbericht**  
**Markt Haag i. OB**  
**2024**



# Vorbericht zum Haushaltsplan des Marktes Haag i. OB für das Jahr 2024

gemäß § 3 KommHV

## 1. Strukturdaten des Marktes Haag i. OB

### 1.1 Gemeinde / Gemeindefläche

Die Gemeindegrenzen umfassen eine Fläche von 2.043 ha. Der Markt Haag i. OB ist eine Gemeinde im ländlichen Raum in der Region 18, Südostoberbayern mit einer verhältnismäßig dichten Besiedelung. Er ist eingestuft als Unterzentrum.

### 1.2 Straßennetz

Der Markt Haag i. OB unterhält 57 Kilometer Gemeindestraßen. Davon sind

- 22,94 Kilometer Gemeindeverbindungsstraßen und
- 33,84 Kilometer Ortsstraßen.

•

### 1.3 Abwasserbeseitigung

Der Markt Haag i. OB hat ein Netz von Abwasserkanälen mit einer Länge von 56,13 Kilometern zu unterhalten. Davon sind

- 28,49 Kilometer Mischwasserkanäle
- 19,89 Kilometer Schmutzwasserkanäle
- 7,76 Kilometer Regenwasserkanäle

Die gemeindliche Kläranlage verfügt über eine Denitrifikation (Entfernung von Stickstoff) und eine Phosphatfällung und war ursprünglich auf 30.000 Einwohnerwerte ausgelegt.

## 1.4 Wasserversorgung

Die eigene Wasserversorgung wird im Wesentlichen aus drei Brunnen gespeist. Dabei wird Wasser aus Tiefen von 169 m, 124 m (tertiäre Schicht) und 90 m (quartäre Schicht) erschlossen und gefördert.

Die Länge des zu unterhaltenden Wasserrohrleitungsnetzes einschließlich der ca. 2.100 Hausanschlüsse beträgt ca. 102 km.

## 1.5 Kinderbetreuung

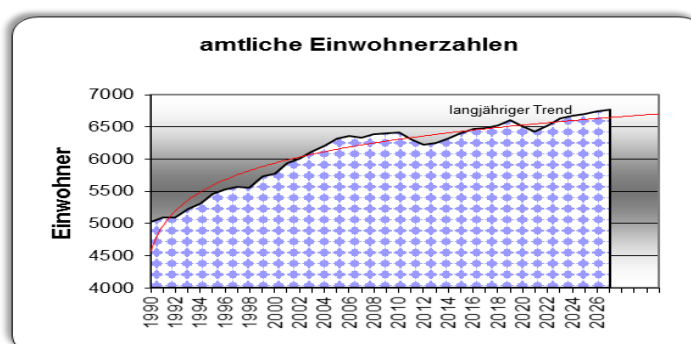
Im Gemeindegebiet bieten zwei Kindergärten 200 Betreuungsplätze an. Diese werden durch mehrere Gruppen als Kinderkrippe und zwei Großtagespflegestelle ergänzt.

## 1.6 Einwohnerzahlen

Einwohner nach der Volkszählung von 1939	2.427
Einwohnerzahlen von 1970	4.451
Einwohner nach der Volkszählung von 1987	4.775
Fortgeschriebene Einwohnerzahlen des Bay. Stat. Landesamtes vom 30.06.2023	6640

Der Markt Haag i. OB ist die viertgrößte Gemeinde des Landkreises Mühldorf a. Inn, gemessen an der Einwohnerzahl. Die Einwohnerzahl wuchs bis 2011 kontinuierlich durch die Ausweisung neuer Baugebiete an. Im Zeitraum vom 31.12.1987 bis zum 31.12.2011 stieg die Einwohnerzahl (Hauptwohnsitze) von 4.740 um 1.689 Einwohner oder ca. 35% auf 6.429 Einwohner. Im Rahmen des Zensus 2011 musste die Einwohnerzahl auf 6272 korrigiert werden. Seitdem steigt die Einwohnerzahl wieder an auf momentan 6.640 Einwohner zum 30.06.2023. Trotz ausreichendem Flächenpotential an ausgewiesenem Bauland und latentem Siedlungsdruck (Demographiebericht Landkreis, Bertelsmannstiftung) mangelt es an umfänglicher Verfügbarkeit der Flächen. Aktuell befinden sich mehrere Baugebiete in der Umsetzung bzw. Planung. Bei Mobilisierung des vorhandenen Flächenpotentials könnte die Entwicklung der Einwohnerzahl auch weiterhin positiv ausfallen.

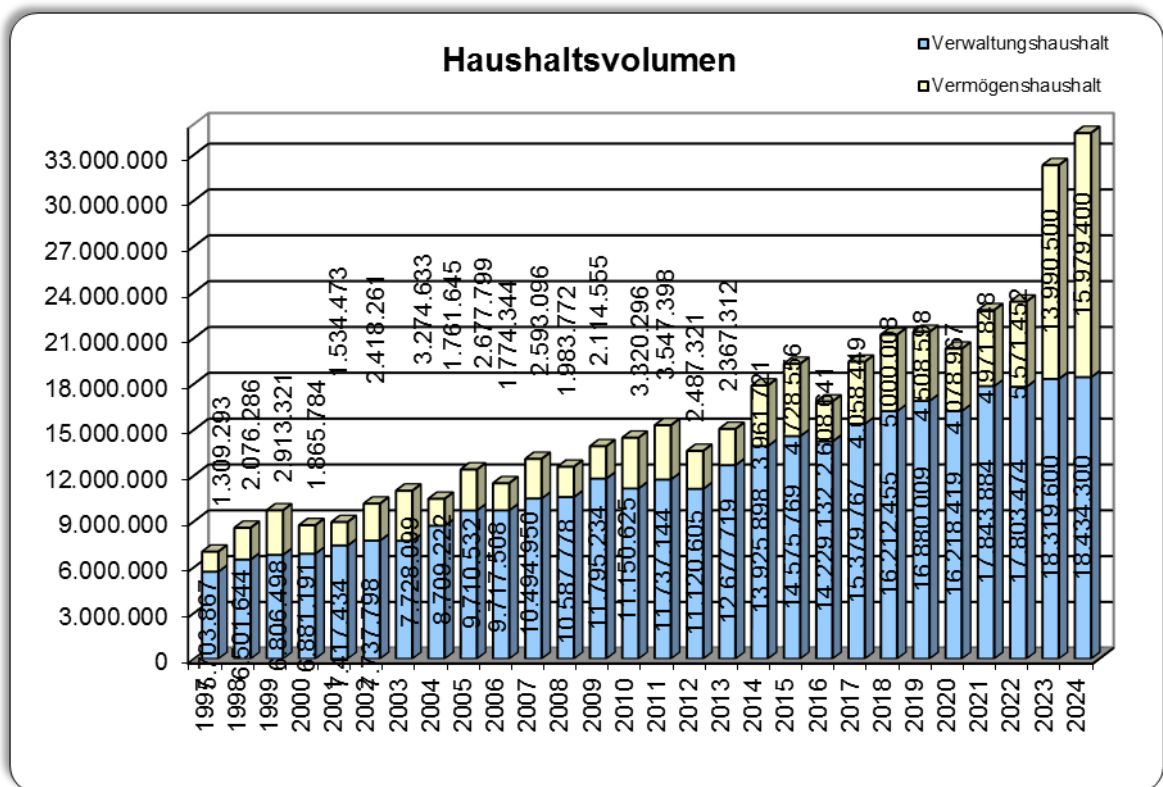
Wichtige Weichenstellungen für die weitere Entwicklung des Marktes Haag i. OB waren u.a. die Bereitstellung der sechsstufigen Realschule, die Entlastung des Ortskerns durch den Bau der kommunalen Entlastungsstraße, die Sicherung der eigenen Wasserversorgung und der Ausbau und die Ertüchtigung des Bildungs- und Betreuungsangebotes.



2. Kennzahlen  
2.1 Haushaltsvolumen

Für das Haushaltsjahr 2024 beträgt das Gesamthaushaltsvolumen des Marktes Haag i. OB

	<b>34.413.700 €</b>		
<b>Haushaltsvolumen</b>		<b>%</b>	<b>(VJ %)</b>
Verwaltungshaushalt	18.434.300 €	53,57	55,11
Vermögenshaushalt	15.979.400 €	46,43	44,89
Gesamthaushalt	34.413.700 €	100,00	(100,00)



Das Haushaltsvolumen des Haushaltsjahres 2024 steigt gegenüber dem des Jahres 2023 um 2.103.600 Euro oder 6,51%.

Der Verwaltungshaushalt steigt in der Höhe seiner Einnahmen und Ausgaben um 114.700 Euro oder 0,63%.

	HH-Jahr 2024	HH-Jahr 2023	Differenz	
			absolut	relativ
Verwhh	18.434.300 €	18.319.600 €	114.700 €	0,63%
Vermhh	15.979.400 €	13.990.500 €	1.988.900 €	14,22%
Gesamthh	34.413.700 €	32.310.100 €	2.103.600 €	6,51%

Reduziert man den Vergleich auf die kassenwirksamen Ausgaben und Einnahmen (=Gesamtausgaben/-einnahmen abzgl. kalk. Kosten, innerer Verrechnungen u. Zuführung z. Vermhh, sowie des Anteils der Kindergartenförderungen (BayKiBiG) für die eigene kommunale Einrichtung), zeigt sich ein Anstieg der kassenwirksamen Einnahmen um 0,62%. Die kassenwirksamen Ausgaben sinken dagegen um 0,57%.

#### Tatsächliches, kassenwirksames Wachstum des Verwaltungshaushaltes

	Einnahmen		Ausgaben		Differenz	
	Ansatz 2024	2023	Ansatz 2024	2023	absolut	relativ
	-EUR-					-%-
Volumen des Verwhh	18.434.300	18.319.600	18.434.300	18.319.600		
./. Zuführg. zum/vom Vermhh	1.014.300	1.139.800	141.200	91.200		
./. kalk. Kosten u. Verr.	2.378.900	2.215.700	2.378.900	2.215.700		
./. BayKiBiG-Komm.Einrichtung	708.000	720.000	708.000	720.000		
kassenw. Einnahmen	14.333.100	14.244.100			89.000	0,62%
kassenw. Ausgaben			15.206.200	15.292.700	-86.500	-0,57%

Gründe für diese Entwicklung werden nachfolgend untersucht.

## 2.2 Ursachen für die Veränderung des Verwaltungshaushaltes gegenüber dem Vorjahr

	Ansatz 2024	Ansatz 2023	Differenz	
			absolut	relativ
	-EUR-			%
<b>Einnahmen:</b>				
Steuern, allg. Zuweisungen Gr. 0	9.845.700	9.943.100	-97.400	-0,98%
Gebühren, Verw.einnahmen Gr. 1 ohne innere V	4.967.800	4.700.200	267.600	5,69%
Sonstige Einnahmen Verwhh Gr. 2 ohne kalk.K	1.241.900	1.392.600	-150.700	-10,82%
kalk. Kosten, innere Verrechnungen	2.378.900	2.283.700	95.200	4,17%
Summe	18.434.300	18.319.600	114.700	0,63%
<b>Ausgaben:</b>				
Zuführung zum Vermhh	141.200	91.200	50.000	54,82%
Personalausgaben	3.607.200	3.422.200	185.000	5,41%
Unterhalt, Bewirtschaftung Gr. 5	981.000	1.031.900	-50.900	-4,93%
sächl. Betriebsaufwand Gr. 6 ohne kalk.K./i.Ver	2.436.200	2.501.800	-65.600	-2,62%
Zuweisungen u. Zuschüsse Gr. 7	3.678.800	3.591.100	87.700	2,44%
kalk. Kosten u. Verrechn.	2.378.900	2.283.700	95.200	4,17%
Zinsen, Umlagen (Gew.St-,Kreisuml.)	5.211.000	5.397.700	-186.700	-3,46%
Summe	18.434.300	18.319.600	114.700	0,63%

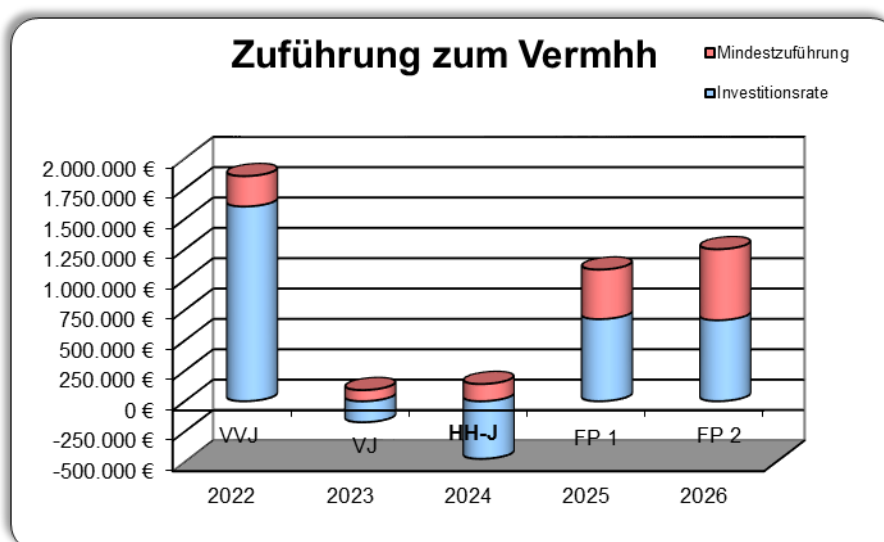
## 2.3 Zuführung zum Vermögenshaushalt

Die Zuführung des Verwaltungs- an den Vermögenshaushalt ergibt sich aus der Differenz der laufenden Einnahmen und der laufenden Ausgaben des Verwaltungshaushalts. Sie muss gem. § 22 Abs. 1 KommHV mindestens so hoch sein, dass damit die ordentliche Tilgung von Krediten gedeckt werden kann (Mindestzuführung). Sie soll außerdem so hoch sein, wie die aus speziellen Entgelten gedeckten Abschreibungen (Deckung der Abschreibungen kostenrechnender Einrichtungen durch Gebühreneinnahmen). Die Zuführung ist einer der wichtigsten Indikatoren für die Beurteilung der finanziellen Situation einer Gemeinde. Denn die nach Abzug der genannten Mindesthöhe für die ordentliche Tilgung verbleibende Zuführung stellt die Investitionsrate der laufenden Rechnung dar.



	Vorjahresansätze		HH-Jahr	FP-Jahre	
	2022	2023	2024	2025	2026
Höhe der ordentlichen Tilgung von Krediten (=Mindestzuführung)	250.000 €	91.200 €	141.200 €	407.600 €	584.300 €
Zuführung zum Vermhh	1.853.200 €	263.900 €	614.800 €	1.083.600 €	1.251.200 €
Differenz (=Investitionsrate)	1.603.200 €	172.700 €	473.600 €	676.000 €	666.900 €

Die Mindestzuführung wird im Haushaltsjahr 2024 nicht erwirtschaftet. Für den Haushaltsausgleich ist für das Jahr 2024 eine Nettozuführung in Höhe von 473.600 Euro vom Vermögenshaushalt an den Verwaltungshaushalt notwendig. In den Folgejahren ist dagegen wieder mit positiven Zuführungsraten an den Vermögenshaushalt zu rechnen. Diese kommenden Zuführungsdaten sind jedoch noch sehr ungewiss.



### 3. Entwicklung der Grundlagen des kommunalen Finanzausgleichs

3.1 **Steuerkraft und Umlagekraft des Marktes Haag i. OB**  
 Steuerkraft und Umlagekraft sind Orientierungsgrößen, mit denen die finanzielle Leistungsfähigkeit der Gemeinden ausgedrückt wird. Die Steuerkraft ist die Grundlage für die Berechnung der Schlüsselzuweisungen und die Umlagekraft die Grundlage für die Berechnung der Kreisumlage. Diese Kennzahlen sind somit für den kommunalen Finanzausgleich im Besonderen und für die kommunale Finanzwirtschaft im Allgemeinen von herausragender Bedeutung.

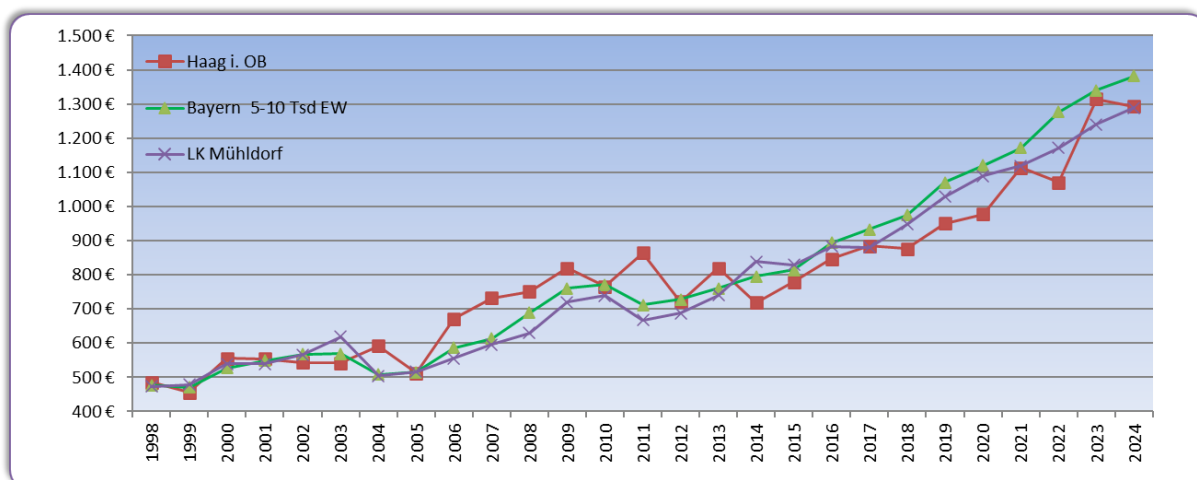
Die Steuerkraft stellt die Einnahmemöglichkeit einer Gemeinde durch Steuern dar und findet ihren Ausdruck in der Steuerkraftzahl. Die Steuerkraftzahl wird mit einheitlichen Nivellierungshebesätzen berechneten

Grund- und Gewerbesteuereinnahmen und dem Gemeindeanteil an der Einkommen- und Umsatzsteuer des Vorvorjahres gebildet.  
Die Umlagekraft setzt sich aus der Summe der Steuerkraft und 80% der Schlüsselzuweisungen des Vorjahres zusammen.

	HH-Jahr	Vorjahr	Differenz zum VJ				
			nominal	relativ			
Steuerkraftzahlen insges.	€	€	€	%			
<b>Steuerkraftzahl</b>	8.440.385	8.441.109	-724	-0,01%			
<b>80% Schlüsselzuw. VJ</b>	213.213	791.558	-578.345				
<b>Umlagekraft</b>	8.653.598	9.232.667	-579.069	-6,27%			
						<i>(Vorjahreszahlen kursiv in K)</i>	
Steuerkraftzahlen je Einw.						Vergleich	
<b>Einwohner VJ</b>	6.530	6.425	105	1,63%	<b>Bayern</b>	<b>Landkreis</b>	
<b>Steuerkraftzahl<sub>EW</sub></b>	1293	1314	-21	-1,62%	1382(1340)	1289(1240)	
<b>80% Schlüsselzuw. VJ</b>	33	123	-91				
<b>Umlagekraft<sub>EW</sub></b>	1325	1437	-112	-7,78%			
Quelle: Bayerisches Landesamt für Statistik und Datenverarbeitung, GKBay							
Bayern: kreisangehörige Gde.							

*Da diese Werte aufgrund von Vorvorjahresergebnissen ermittelt werden, entsprechen sie oft nicht mehr der im HH-Jahr gegebenen Einnahmesituation. So kann es bei dem Zusammentreffen von Finanzausgleichsleistungen und Umlagebelastungen aufgrund der Steuerkraft der Vorjahre mit Steuereinnahmen des laufenden Jahres zu konträren Wirkungen sowohl der positiven als auch der negativen Ausprägung kommen.*

### 3.2 Längerfristige Entwicklung der Steuerkraft des Marktes Haag i. OB im interkommunalen Vergleich



Die vorstehende Grafik zeigt, dass die örtliche Steuerkraft gegenüber den Vergleichszahlen der Landkreismunicipalitäten Mühldorf a. Inn und der bayerischer Gemeinden zwischen 5.000 und 10.000 Einwohnern aufgeholt hat. Nachdem in den Haushaltsjahren 2012 und 2014 ein Rückgang der Steuerkraft erkennbar ist, entwickelte sich diese in den letzten Jahren wieder positiv. Im Haushaltsjahr 2024 gab die örtliche Steuerkraft, die auf den Ergebnissen des Jahres 2022 beruht wieder etwas nach, liegt jedoch bei den Vergleichswerten.

### 3.3 Bestandteile der Steuerkraftzahl des Marktes Haag i. OB im interkommunalen Vergleich

Die Steuerkraftzahl setzt sich aus den in der nachstehenden Tabelle dargestellten Steuerbeteiligungen zusammen. Ein interkommunaler Vergleich zwischen den Zahlen des Marktes Haag i. OB, des Landkreises Mühldorf a. Inn und des Landesdurchschnittes kreisangehöriger Gemeinden in der Größenklasse 5.000 - 10.000 Einwohner lässt aufschlussreiche strukturelle Unterschiede erkennen.

Steuerkraftzahlenbestandteile des Jahres 2024 im Vergleich je Einwohner in EUR (Einnahmen aus dem Basisjahr 2022)							
	Grundsteuer		GwSt.	Est.Beteilig.	USt.-Beteilig.	Summe = Steuerkraft	
	A	B				HH-Jahr	Vorjahr
<b>Markt Haag i. OB</b>	5,43	97,92	507,96	614,40	66,84	<b>1292,56</b>	1313,79
Änderung ggüb. VJ	-0,24	-0,75	-17,77	7,64	-10,12	-21,24	
in "% "	-4%	-1%	-3%	1%	-13%	-2%	
<b>Landesdurchschnitt</b> <small>in gr.kl. O s .</small>	8,03	106,20	606,08	593,53	68,61	<b>1382,45</b>	1340,60
Änderung ggüb. VJ	-0,14	-0,22	28,06	24,60	-10,45	41,85	
in "% "	-2%	0%	5%	4%	-13%	3%	
<b>Landkreis Mühldorf</b>	12,01	99,73	550,92	552,76	73,57	<b>1288,99</b>	1240,46
Änderung ggüb. VJ	-0,19	1,25	35,96	22,90	-11,39	48,53	
in "% "	-2%	1%	7%	4%	-13%	4%	

### Interpretation:

Die Einkommenssteuerkraft hat den größten absoluten Anteil an der Steuerkraftberechnung des Marktes Haag i. OB. Dieser Wert liegt auch deutlich über den Vergleichswerten. Dagegen bleiben die Werte der örtlichen Steuerkraft für Grundsteuer zurück. Ebenso die Gewerbesteuerkraft. Diese Verteilung der Steuerkraft konnte bereits in den vergangenen Jahren beobachtet werden.

#### 4. Betrachtung wichtiger Einnahme- und Ausgabearten

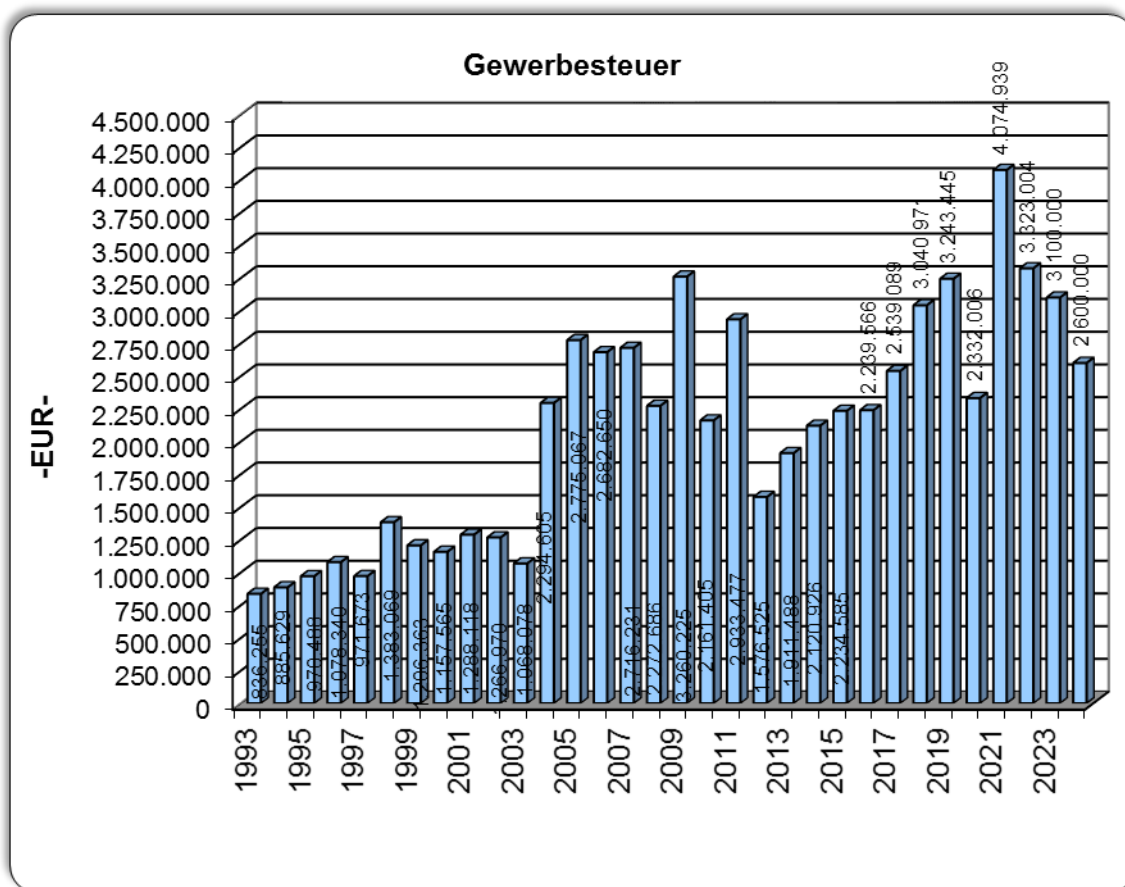
##### 4.1 Grundsteuer A und B

Die Grundsteuerhebesätze wurden ab dem Jahr 2012 von 320 auf 340 vom Hundert angehoben. Bei der Grundsteuer -A- wurde ein Ansatz i. H. von 39.500 € berücksichtigt. Bei der Grundsteuer -B- wird ein Ergebnis i. H. von 720.000 € erwartet.

##### 4.2 Gewerbesteuer

Im Jahr 2024 wird mit Gewerbesteuereinnahmen in Höhe von 2,6 Mio. Euro geplant. Dies bedeutet einen Rückgang ggü. dem Vorjahr in Höhe von 500.000 Euro. Dieses Ergebnis lassen die aktuellen Sollstellungen erwarten.

Im Übrigen ist die weitere Schätzung des Gewerbesteueraufkommens immer mit gewissen Unsicherheitsfaktoren behaftet. Insbesondere können unvorhergesehene Rückerstattungen auf Gewerbesteuervorauszahlungen zu einer verzerrten Widergabe der gemeindlichen Gewerbesteuerleistungskraft führen.

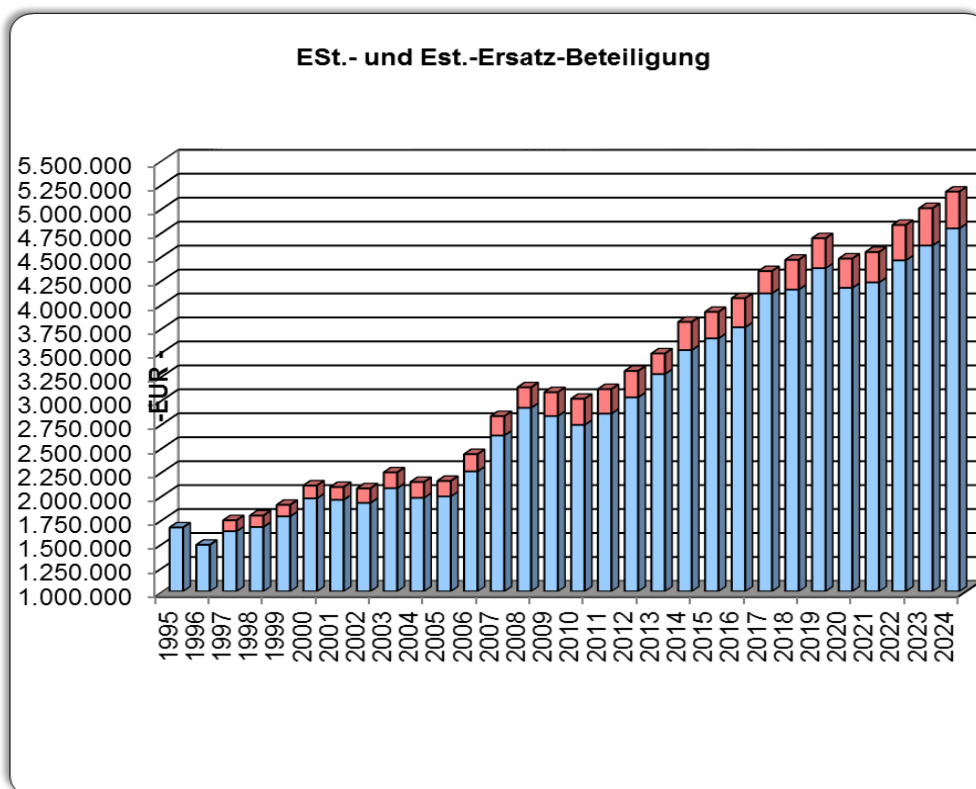


Wie deutlich zu erkennen ist, befindet sich das Gewerbesteueraufkommen seit dem Höchststand im Jahr 2021 in einem Abwärtstrend und liegt wieder auf dem Niveau früherer Jahre.

Es ist darauf hinzuweisen, dass sich die Ergebnisse für die vergangenen Jahre aus „realisierten“ Steuereinnahmen und Vorauszahlungen auf Gewerbesteuern künftiger Jahre zusammensetzen. Wobei die Vorauszahlungen erst noch mit der endgültigen Steuerschuld verrechnet werden. Diese Verrechnung kann zu erheblichen Differenzen gegenüber den Vorauszahlungen führen und in der Folge zu Nacherhebungen oder Rückzahlungen die dann das aktuelle Jahr belasten.

### 4.3 Einkommensteueranteil

Der Einkommensteueranteil ist eine der bedeutendsten Einnahmequelle des Marktes. Neben Bund und Ländern (je 42,5%) steht den Gemeinden ein Anteil von 15% des Aufkommens an Lohnsteuer und an veranlagtem Einkommensteueraufkommen sowie 12% des Kapitalertragssteueraufkommens zu. Die Beteiligungen werden anhand von Schlüsselzahlen, die im dreijährigen Turnus festgesetzt werden, verteilt. Für die Jahre 2024-2026 wurde die Schlüsselzahl auf vorläufig 0,0004789 neu festgesetzt. Sie sinkt gegenüber dem abgelaufenen Zeitraum 2021-2023 um 2,56%.



Auch hier wird nach einem Rückgang aufgrund der „Covid-19-Maßnahmen“ wieder mit einer positiven Entwicklung der Einkommensteuerbeteiligung auf ca. 4,8 Mio. Euro gerechnet, was gegenüber dem Vorjahresansatz einen

Anstieg von 179.000 Euro darstellt. Die ESt-Ersatzleistung wird mit 383.200 Euro eingeplant. Die Entwicklung ist seit Jahren sehr positiv.

#### 4.4 Umsatzsteueranteil

Die Abschaffung der Gewerbesteuer zum 01.01.1998 wurde u. a. durch eine Beteiligung am Aufkommen der Umsatzsteuer ausgeglichen. Bei der Umsatzsteuerbeteiligung wird mit einem Ansatz in Höhe von 476.000 € gerechnet.

#### 4.5 Schlüsselzuweisungen

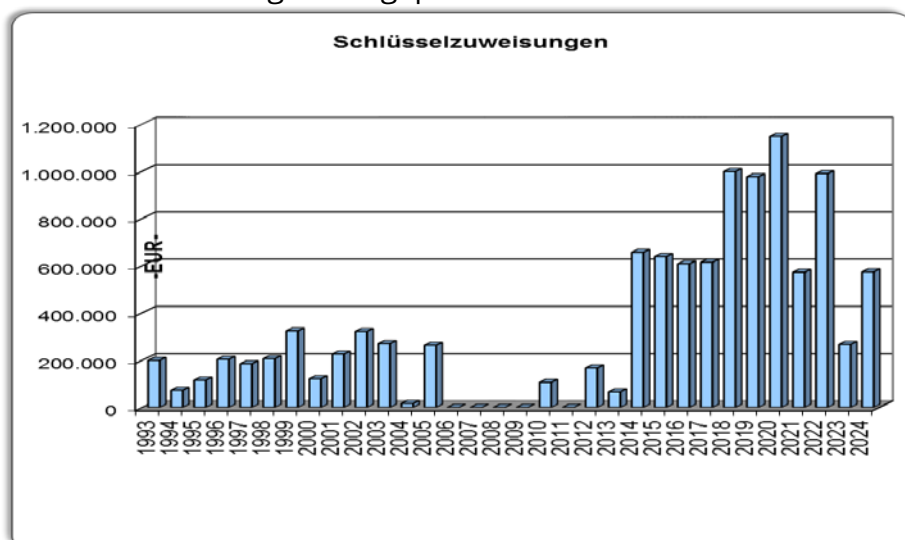
Schlüsselzuweisungen werden den Gemeinden zum Ausgleich fehlender eigener Steuerkraft gewährt. Eine Gemeinde mit geringerer Steuerkraft erhält eine höhere Schlüsselzuweisung und umgekehrt. Für die Berechnung der Schlüsselzuweisungen ist insbesondere die Steuerkraft der Gemeinde maßgeblich. Dabei wird die Steuerkraftzahl (s.o. Ziffer 3) einer Ausgangsmesszahl (Einwohner x landeseinheitlichem Grundbetrag) gegenübergestellt, um aus 55% der Differenz die Schlüsselzuweisungen zu errechnen. Im Haushaltsjahr 2024 errechnet sich die Schlüsselzuweisung wie folgt (vereinfachte Darstellung):

7618 Ansätze x 1.236,99 € Grundbetrag	= 9423390 €	Ausgangsmesszahl
./. Steuerkraftmesszahl (s. Ziff. 3.1)	= 8440385 €	
= Unterschiedsbetrag	= 983005 €	
x 55% Ausgleichssatz		
= Schlüsselzuweisung	= 540652 €	

Hinzu kommt noch eine Sonderschlüsselzuweisung (Vergleich der landesdurchschnittlichen Steuerkraftmesszahl je Einwohner mit der des Marktes Haag i. OB). Aus der Differenz werden 15% ausgeglichen.

Der Markt Haag i. OB erhält hieraus 33076 €.

Für das Haushaltsjahr 2024 werden somit 573.728 Euro an Schlüsselzuweisungen eingeplant.



## 4.6 Finanzzuweisungen

Zum Ausgleich der Kosten, die ihnen bei der Durchführung von Aufgaben des übertragenen Wirkungskreises (Einwohnermeldeamt, Standesamt u.a.) entstehen, erhalten die Gemeinden Finanzzuweisungen (sog. Kopfbeträge). Diese Zuweisungen wurden mit 18,42 € je Einwohner festgesetzt. Die Zuweisungen belaufen sich 2024 damit auf 120.283 €.

## 4.7 Gewerbesteuerumlage

Vom Gewerbesteueraufkommen ist ein bestimmter Prozentsatz als Gewerbesteuerumlage abzuführen. Der Umlagesatz wurde stufenweise von 83% (Jahr 2000) bis auf 116% (Jahr 2003) des Gewerbesteuermessbetrages erhöht. Der Bund hob die Umlage als Gegenfinanzierung der Steuerausfälle aufgrund der Reform der Besteuerung der Kapitalgesellschaften an. Nachdem die vom Bund erwarteten Effekte von Anfang an nicht eintraten und die finanzielle Situation der Gemeinden immer desolater wurde, wurde in einer arg verkümmerten Gemeindefinanzreform die Gewerbesteuerumlage ab dem Jahr 2004 wieder abgesenkt. Zuletzt wurde wegen der erwarteten Steuerausfälle aufgrund der Unternehmenssteuerreform 2008 der Gewerbesteuerumlagesatz als Kompensation kontinuierlich bis auf 35 % gesenkt. Für die Gewerbesteuerumlage werden Mittel in Höhe von 265.000 € veranschlagt. Mit dem Wegfall der Solidarumlage in Bayern entfällt auch die Verrechnungsmöglichkeit der einigungsbedingten Anteile der Gewerbesteuerumlage mit der Solidarumlage. Dafür wird aber künftig die komplette Gewerbesteuerumlage bei der Steuerkraftberechnung aus der Gewerbesteuer abgezogen.

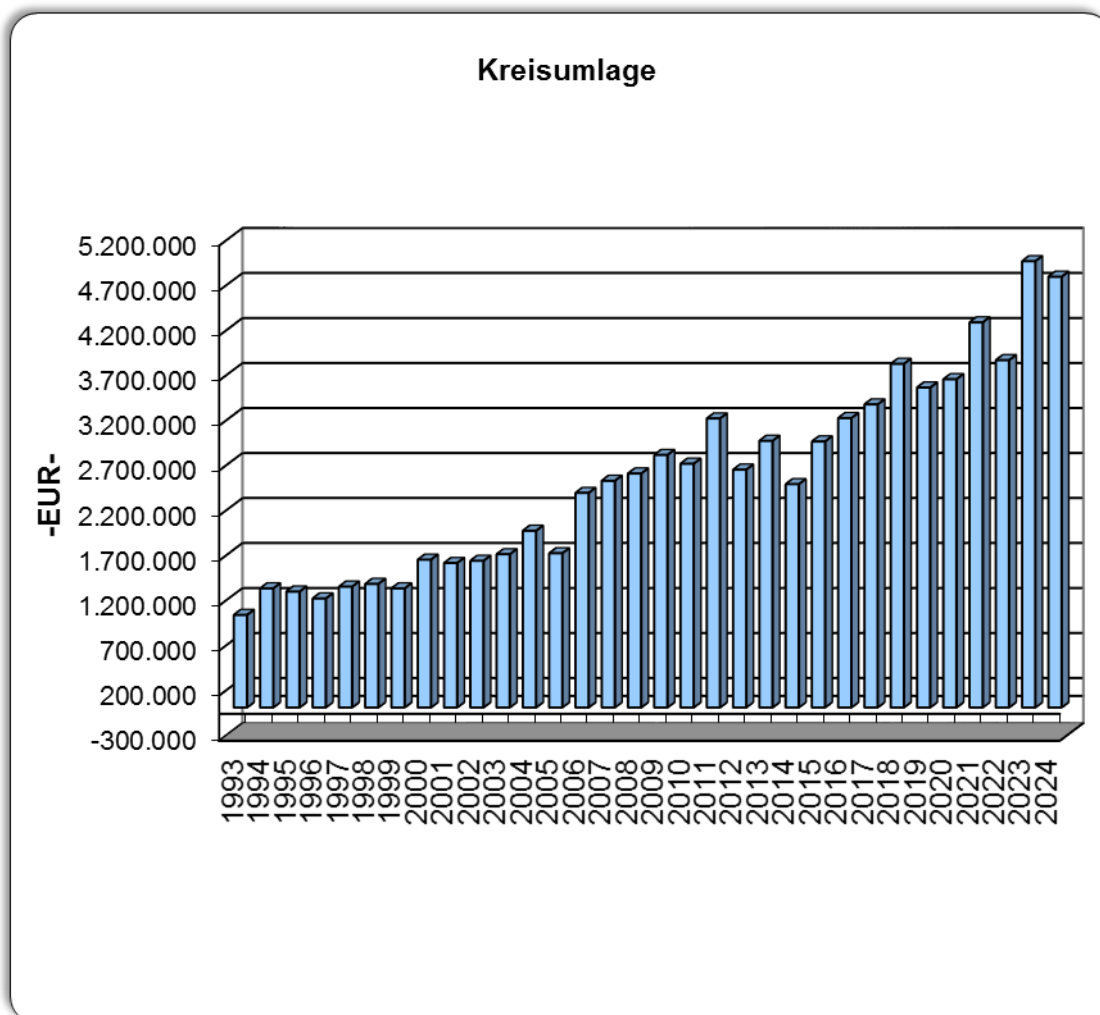
## 4.8 Kreisumlage

Die Landkreise legen ihren durch sonstige Einnahmen nicht gedeckten Bedarf auf die kreisangehörigen Gemeinden um. Die Kreisumlage wird in von-Hundertsätzen aus der Summe der Steuerkraft und 80 % der Schlüsselzuweisungen bemessen (Umlagekraft). Der Umlagesatz wurde 1997 auf 49%, 2004 auf 52% und 2005 auf 54,45% erhöht. Im Jahr 2009 wurde der Kreisumlagesatz geringfügig auf 54% gesenkt, um ihn im Haushaltsjahr 2010 dann wieder auf 55,4% und 2011 auf 57,2% zu erhöhen. Seit 2014 beträgt der Kreisumlagesatz unverändert 54,8%. Für die Haushaltsjahre 2018, 2019 und 2020 wurde die Umlage schrittweise auf 51,0% reduziert. Jedoch erfolgte für das Jahr 2021 wieder eine Festsetzung des Umlagesatzes auf 51,7% und für 2022 auf 51,5%. Für das Haushaltsjahr 2023 wurde der Umlagesatz stark erhöht auf 54,0 % und für das Planungsjahr 2024 nochmal auf 55,3%!



Aufgrund der hohen Umlagekraft des Vorjahres die sich wieder reduziert, sinkt die Kreisumlage gegenüber dem Vorjahr um nominal 173.200 € auf 4.785.500 €, was 3% entspricht.

Die Belastung des Haushalts durch die Kreisumlage vergrößert sich weiter, wodurch die Zuführung zum Verwaltungshaushalt und mögliche Investitionen beeinträchtigt werden.



## 4.9 Schulverbandsumlage und Schülerzahlenentwicklung

### Schulverbandsumlage:

Im Haushaltsjahr sind 180.000 € Vermögensumlage und 900.000 € Verwaltungsumlage, somit insgesamt 1.080.000 € Schulverbandsumlage eingeplant.

Diese Werte wurden der Finanzplanung des Schulverbandes entnommen und sind daher noch relativ ungewiss.

Mit Einführung der Mittelschule Haag i. OB zum 01.08.2010 schied die Grundschule Haag i. OB aus dem Schulverband aus. Der Schulverband verpflichtete sich aber, den Schulaufwand der Grundschule gem. Art. 8 Abs. 3 BaySchFG zu tragen. Die Finanzierung dieses Konstrukts erfolgt dadurch, dass der Schulverband einen Beitrag je Grundschüler erhebt, der der Verbandsschülerumlage entspricht.

Der Markt Haag i. OB trägt derzeit ca. 82% des Sachaufwandes der Verbandsschule.

## 4.10 Gebührenhaushalte der kostenrechnenden Einrichtungen

Kostenrechnende Einrichtungen sind alle kommunalen öffentlichen Einrichtungen, die in der Regel mit Entgelten (Benutzungsgebühren oder ähnlichen Entgelten) finanziert werden.

Der Markt Haag i. OB erhebt für die Benutzung seiner kommunalen Einrichtungen, insbesondere Freibad, Bestattungswesen, Kindergarten, Abwasserentsorgung und Wasserversorgung, Benutzungsgebühren.

### **Freibad:**

Seit der Freibadsaison 2004 kann wieder das betriebsnotwendige Personal (Schwimmmeistergehilfe des Schulverbandes Haag) gestellt und damit das Naturfreibad als öffentliche Einrichtung geführt werden.

Nachdem die wesentlichen Arbeiten zur Freibadsanierung und - Neugestaltung abgeschlossen worden sind und der reguläre Badebetrieb wieder aufgenommen werden kann, werden seit der Saison 2010 wieder Benutzungsgebühren erhoben. Der Kostendeckungsgrad wird bei einer solchen Einrichtung aus finanzieller Sicht immer unwirtschaftlich und defizitär bleiben. Durch den Verzicht auf die Umsatzsteuerbefreiung können steuerrechtliche Spielräume genutzt werden.

### **Friedhöfe:**

Der Marktgemeinderat hat mit Beschluss Nr. MGR/003/2021 mit Wirkung ab dem 01.04.2021 die Grabplatzgebühren angehoben, um den laufenden Unterhalt und die Abschreibungen zu decken. Die vorhergehende letztmalige Anpassung war im Jahr 2005. Die Gebühreneinnahmen hängen insbesondere auch von der Anzahl der neu zu vergebenen Grabplätze ab. Bestattungsgebühren werden für die hoheitlichen Dienstleistungen, die i. d. R. privaten Unternehmen übertragen sind, erhoben. Im Haushaltsjahr wird mit einem Kostendeckungsgrad von ca. 66% gerechnet.

### **Kindergarten:**

Die Systematik der staatlichen Kindergartenförderung wurde mit Beginn des Kindergartenjahres 2006/2007 umgestellt. Statt der anteiligen Übernahme der Personalkosten werden nunmehr Betriebskostenanteile gezahlt, die sich an der kindbezogenen Qualität und Aufenthaltsdauer in der Einrichtung orientieren.

Nach Beschluss des Marktgemeinderates vom 16.03.2010 wurde die bis dahin vorgesehene soziale Staffelung aufgegeben und die Elternbeiträge mit denen der katholischen Pfarrkirchenstiftung für den Kindergarten Arche Noah harmonisiert. Für das kommende Kindergartenjahr wurden die Gebühren angepasst und in Abstimmung mit dem Träger des katholischen Kindergartens eine Erhöhung durchgeführt.

Der durch staatliche Zuschüsse und Elternbeiträge nicht gedeckte Aufwand belastet die allgemeinen Deckungsmittel der Gemeinde. In der Planung beträgt der Kostendeckungsgrad ca. 76%

### **Leitungsgebundene Einrichtungen (Wasser und Kanal):**

Aufwändige Investitionen bei den leitungsgebundenen Einrichtungen (Erweiterung Kläranlage, Verbesserung von Ortskanälen und Wasserförder- und Speichieranlagen) finanziert der Markt Haag i. OB vor allem über die Gebührenhaushalte. Dies führt dazu, dass die Herstellungskosten erst nach Ablauf der Lebensdauer der jeweiligen Anlage abfinanziert sind. Um zumindest den Anschaffungswert zu erwirtschaften, damit die Anlagen nach wirtschaftlichem und technischem Verzehr ersetzt werden können, bedarf es deshalb kostendeckender Gebühren. Die Kalkulation hierfür erfolgt in einem vierjährigen Zeitraum, in dem Über- bzw. Unterdeckungen ausgeglichen werden.

Wasserversorgung:

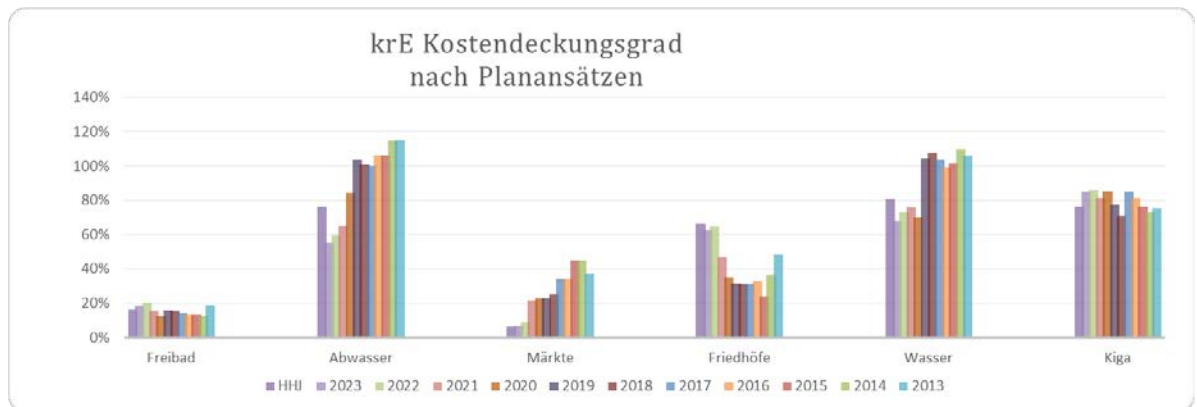
Die gemeindliche Wasserversorgung ist als sog. Betrieb gewerblicher Art (BgA) umsatz- und körperschaftsteuerpflichtig.

Mit Wirkung vom 01.01.2024 wurden die Wasserverbrauchsgebühren in der BGS-WAS auf 1,93 € festgesetzt.

Nicht unproblematisch ist die Diskrepanz zwischen der steuerlichen und der betriebswirtschaftlichen Seite. Wenn Verlustvorträge der vergangenen Jahre aufgezehrt werden, wodurch steuerliche Gewinne erwirtschaftet werden, und hierdurch ggf. Körperschaftsteuer anfällt. Damit die steuerliche Belastung nicht zu unverhältnismäßigen Belastungen führt, wurde die Einführung einer Konzessionsabgabe beschlossen, die jedoch erst ab einem bestimmbareren Mindestgewinn greift.

Abwasserbeseitigung:

Mit Wirkung vom 01.01.2024 wurden die Entwässerungsgebühren in der BGS-EWS auf 0,84€ festgesetzt. Diese niedrige Gebühr beruht insbesondere auf Überdeckungen der Vorjahre. Kommende Investitionen im Bereich der Abwassereinrichtung werden sich bei der Gebühr bzw. dem Deckungsgrad bemerkbar machen.



Für alle in der oben vorgestellten Grafik vorgestellten Einrichtungen wird mit einem Gesamtdeckungsgrad von 73% (VJ 63%) gerechnet.

### 4.11 Personalausgaben

Die Personalausgaben werden mit 3.607.200 € (VJ 3.422.200 €) angesetzt; Das entspricht 19,6% des Volumens des Verwaltungshaushalts. Der Ausgabebedarf steigt gegenüber dem Vorjahr um 185.000€ oder um 5,41%. Die Bestandteile der Personalausgaben entwickeln sich wie folgt:

<b>Entwicklung der Personalausgaben gegenüber dem Vorjahr</b>			
	<b>Veränderung ggüb. Vorjahr</b>		
	<b>nominal</b>	<b>in „%“</b>	<b>VJ in „%“</b>
Besoldungen, Gehälter, Löhne,	185.800 €	5,4%	6,2%
Beiträge Versorgungskassen	- 32.200 €	-0,9%	0,3%
Beiträge Sozialversicherung	24.000 €	0,7%	1,0%
Sonstiges	7.400 €	0,2%	0,5%
<b>Summe</b>	<b>185.000 €</b>	<b>5,4%</b>	<b>8,0%</b>

Entwicklung der Bestandteile der Personalausgaben (ohne Deckungsreserve):

Lohnbestandteile	Ausgaben in EUR bezogen auf einen Einwohner im			
	-Haushaltsjahr	-Vorjahr	Veränd. gg. Vorjahr in "%"	-Landesdurchschnitt vglb. Gden.
ehrenamtl. Tätigkeit	8,47	8,50	-0,01%	9
Dienstbezüge u.dgl.	398,86	371,01	5,48%	407
Beitr. Versorg.kassen	42,34	47,17	-0,95%	56
Beitr. Sozialversicherg.	74,94	71,34	0,71%	78
Beihilfe	6,40	5,43	0,19%	8
Personalnebenausgaben	4,92	4,75	0,03%	1
<b>Summe</b>	<b>535,93</b>	<b>508,20</b>	<b>5,46%</b>	<b>559</b>

GK Jahresrechnungsstatistik; Landesdurchschnittszahlen 2021 hochgerechnet

□□□□ □□□□□□ I. □□

Personalausgaben im Haushaltsjahr nach Einzelplänen bzw. Gruppen und Untergruppen

Ursächlich für die Entwicklung der Personalausgaben sind:

- Tarifliche Anpassung der Gehaltstabellen,
- Entsprechende Erhöhung der Beamtenbesoldung
- Vorrückungen und Höhergruppierungen
- Zusätzliche Stellenausweisungen

- Ausgleichend wirken sich Neubesetzungen mit niedrigeren Stufenzuteilungen und unbesetzte Stellen aus.

Die Personalausgaben des Marktes Haag i. OB liegen unter dem Landesdurchschnitt vergleichbarer Gemeinden in der Größenordnung 5.000 – 10.000 Einwohner. Dabei muss berücksichtigt werden, dass der Markt Haag i. OB

- sämtliche kostenrechnenden Einrichtungen selbst betreut,
- den Schulverband Haag i. OB und die
- Hospital- und Leprosenhausstiftung Haag i. OB verwaltet,
- einen eigenen Bauhof unterhält,
- die Personalverwaltung und das Personal für den Landkreis-Wertstoffhof stellt
- einen Standesamtsbezirk führt
- u.a.

und damit eine über dem Durchschnitt liegende Aufgabenfülle gegeben ist (s.a. Bericht der ü.ö. Prüfung 97/98, Nr. 3.9.1 und Prüfung 09/10 Nr. 4.1).

#### 4.12 Verschuldung, Schuldendienst

##### Verschuldung

Der Schuldenstand des Marktes Haag i. OB zum 01.01.24 betrug inklusive der mittelbaren Schulden des Schulverbandes 6.564T€. Dieser Stand ergibt sich aus Schulden der Gemeinde i. H. von 1.051T€ und des gemeindlichen Anteiles (ca. 82%) an den Schulden des Schulverbandes i. H. von ca. 5.513€. Die Pro-Kopf-Verschuldung des Markt Haag beträgt demnach bei 6.640 Einwohnern 158€ und ist im Vergleich zur durchschnittlichen Verschuldung von Gemeinden in der Größenordnung zwischen 5. – 10.000 Einwohnern in Bayern mit einer Verschuldung pro Kopf von 751€<sub>2022</sub> unterdurchschnittlich. Die Pro-Kopf-Verschuldung mit Schulverbandsanteil beläuft sich auf 988€. In dieser Darstellung sind nur Kredite gem. Art. 71 GO berücksichtigt. Kassenkredite siehe Nr. 5.

Müsste die in der Haushaltssatzung festgesetzte Kreditermächtigung (10,5 Mio. Euro) voll in Anspruch genommen werden, würde sich die Verschuldung des Marktes Haag i. OB zum Jahresende unter Berücksichtigung der geplanten Tilgung auf 11.452 T€ (ohne SV-Anteil) erhöhen.

##### Schuldendienst

Der Verwaltungshaushalt wird mit Zinsen für die bestehenden und neu aufzunehmenden Kredite mit 120.500€ belastet. Das sind 0,7% des Volumens des Verwaltungshaushaltes.

Die im Vermögenshaushalt zu tätige Tilgung der Darlehen wurde mit 141.200€ veranschlagt.

Bei der Veranschlagung im Haushaltsplan wird zwischen rentierlichen und unrentierlichen Schulden, -aufnahmen und Tilgungsleistungen unterschieden. Rentierlich bedeutet, dass die Kredite für Maßnahmen aufgenommen wurden bzw. werden, die über Gebühren oder ähnliche Entgelte refinanziert werden (z.B. Wasserversorgung, Abwasserbeseitigung). Unrentierliche Kredite wurden für Maßnahmen aufgenommen, die im Rahmen des Gesamtdeckungsprinzips durch allgemeine Einnahmen wie Steuern finanziert werden (z.B. Ortsgestaltung).

Kann die Darlehensaufnahme nicht bestimmten Maßnahmen direkt zugeordnet werden, so ist sie anhand der Fremdfinanzierungsquote des Vermögenshaushaltes (Verhältnis der Ausgaben für Investitionen zu den Einnahmen aus Krediten) auf rentierliche und unrentierliche Anteile aufzuteilen. Vorab sind zweckgebundene Einnahmen abzuziehen. Unter Berücksichtigung der rentierlichen Abschnitte, Abwasserentsorgung, Kindergarten und Wasserversorgung, denn nur hier erreicht man einen zufrieden stellenden Kostendeckungsgrad, beträgt der Anteil der rentierlichen Schulden an den Gesamtschulden für das Planungsjahr 2024 ca. 30%.

Zusammenfassend ist festzustellen, dass die Verschuldung den Verwaltungshaushalt durch Zinsen bisher noch kaum belastet. Mit dem vorliegenden Haushalt soll wieder ein verhältnismäßig großer Vermögenshaushalt zum großen Teil durch Darlehen finanziert werden. Die Auswirkungen sind für den Verwaltungshaushalt derzeit noch moderat, werden bei Fortführung dieser hohen Investitionstätigkeit aber zunehmend belastend. Insbesondere steigt auch das Risiko einer steigenden Belastung durch ein steigendes Zinsniveau.

Die Einhaltung des Gebots des § 22 Abs. 1 Satz 2 KommHV, dem Vermögenshaushalt eine Zuführung zukommen zu lassen, die mindestens der Höhe der ordentlichen Tilgung entspricht und zusätzlich die Deckung von Ausgaben des Vermögenshaushalts ermöglicht (§ 22 Abs. 1 Satz 3 KommHV), wird zunehmend schwieriger. Durch die eingeplanten Projekte mit den entsprechenden Folgekosten (Betriebs- wie Finanzierungskosten) und bei rückläufigen Überschüssen könnte dies nochmals schwieriger werden. Es wird daher eine zurückhaltende Investitionspolitik empfohlen.

## 5. Kassenlage

Bei der Fremdfinanzierungsrate des vorliegenden Haushalts und der anstehenden großen Investitionen wird die Erfordernis von unterjährigen Kassenkrediten zur Liquiditätssicherung im Haushaltsjahr unabdingbar.

Der Kassenkreditrahmen wird gem. Art. 73 Abs. 2 GO in § 6 der Haushaltssatzung auf 2.500.000 € festgesetzt.

## 6. Geplante Investitionen und Investitionsförderungsmaßnahmen

Hier sollen nur einige der wichtigsten Investitionen des Haushaltsjahres und der Folgejahre dargestellt werden. Für Straßen, Leitungen der Wasserversorgung und Abwasserentsorgung befinden sich derzeit Sanierungskonzepte in der Aufstellung, die den Bedarf und die Abfolge feststellen sollen. Im Übrigen wird auf den Vermögenshaushalt und den Finanzplan mit dem dazugehörigen Investitionsprogramm verwiesen.

### 6.1 **Ortsentwicklung und städtebauliche Sanierung**

#### Zehentstadel:

Der Markt Haag i. OB hat aus ortsplanerischen Erwägungen den im Ortszentrum in zentraler Lage gelegenen „Zehentstadel“ erworben.

Für die Nutzung des Zehentstadels wurden 1998 in einer Feinuntersuchung Umnutzungsvorschläge erarbeitet und im Jahr 2005 in einer vertiefenden Feinuntersuchung konkretisiert.

Der erste Sanierungsabschnitt mit der Sanierung und Sicherung der Dachwerke, dem Abriss von entbehrlichen Anbauten auf der Nordseite und der Sanierung des Außenputzes wurde bereits abgeschlossen.

Ein erstes Projekt, die Verlegung des Bauernmarktes, konnte bereits erfolgreich abgeschlossen werden. Für die weitere Sanierung sind im Finanzplanungszeitraum entsprechende Mittel vorgesehen. Nachdem sich die zunächst angestrebte Zusammenarbeit mit der katholischen Pfarrkirchenverwaltung im Sinne eines Umzugs des Pfarrheims in den Westbau des Zehentstadels zerschlagen hat, wird nun eine Alternativnutzung durch die VHS angestrebt. Im Dachgeschoss ist der Einbau einer Bibliothek vorgesehen.

In der „alten Turnhalle“ im Ostteil des Zehentstadels, könnte ein Multifunktionsraum mit einer kleinen Gastronomie entstehen.

Das Projekt wurde auch in das neue Förderprogramm der Städtebauförderung „Innen statt Außen“ aufgenommen, wodurch höhere Fördersätze (zumindest teilweise) in Aussicht gestellt werden können.

Trotz guter Fördermöglichkeiten, bleibt eine vollständige Sanierung und der anschließende Betrieb des Zehentstadel ohne private Investoren, eine



schwierig zu finanzierende Aufgabe. Die bei der Gebäudegröße sicherlich hohen laufenden Kosten dürfen nicht außer Acht gelassen werden. Insofern ist jede Nutzung durch Dritte die sich auch an den Betriebskosten beteiligen eine wünschenswerte Alternative, um einen großen Teilbereich des Zehentstadels wieder einer Nutzung zuführen zu können.

## 6.2 Städtebauförderung:

Der Marktgemeinderat hat bereits in der Vergangenheit beschlossen, sich an den Bund-Länder-Städtebauförderungsprogrammen „Aktive Stadt- und Ortsteilzentren“ und „Kleinere Städte und Gemeinden“ zu beteiligen. Mittlerweile wurden die Maßnahmen im Programm „Wachstum und nachhaltige Erneuerung“ zusammengeführt.

Finanziert werden die Programme durch den Bund, die Länder und die Gemeinden in etwa zu gleichen Teilen.

Projekte sind u.a. die Neugestaltung der Ortsmitte, Zuwegung Burganlage und Freitreppe, Schlosshofnutzung, Projektmanagement, Verfügungsfond, Kommunales Förderprogramm.

## 6.3 Schlossturm

Trotz längerer Bemühungen konnte der Freistaat Bayern nicht dazu bewogen werden, den in seinem Eigentum stehenden Schlossturm die dringend erforderliche Sanierung zukommen zu lassen. Zuletzt wurden zwei Petitionen des Markt Haag i. OB und der örtlichen Agenda21-Gruppe, mit dem Ziel, den Schlossturm in den Händen des Freistaates zu belassen und diesen zu sanieren, abschlägig verbeschieden. Der Marktgemeinderat hat daraufhin beschlossen, den Schlossturm zum symbolischen Preis von 1 € zu erwerben und die künftige Sanierungs- und Unterhaltslast zu übernehmen. Nach Erwerb des Burgareals wurden entsprechende Voruntersuchungen durchgeführt. Zusätzlich zu den angenommenen Sanierungskosten des Turms waren weitere Maßnahmen für die Instandsetzung der inneren Ringmauer erforderlich.

Die 2014 begonnen Instandsetzungsmaßnahmen sind mittlerweile abgeschlossen.

Als weiterer Schritt sollen die während der Maßnahmen gewonnenen archäologischen Erkenntnisse zusammengefasst und in visualisierter Form den Besuchern dargestellt werden.

## 6.4 Kinderbetreuung

Der Kindergarten „Arche Noah“ wird durch einen kirchlichen Träger betrieben; das Gebäude und das Grundstück hierfür werden durch die Marktgemeinde Haag i. OB zur Verfügung gestellt. In einer ersten Erweiterung wurde 2011 eine zweigruppige Kinderkrippe erstellt. Aufgrund des steigenden Bedarfs wurde nun eine Erweiterung um zwei Gruppen für unter dreijährige Kinder errichtet und zeitgleich das „Stammgebäude“ vollständig saniert. Zusätzlich wurde noch die Neugestaltung und Aufwertung der Freiflächen durchgeführt.

Ebenfalls befindet sich eine weitere, zusätzliche Kinderbetreuungseinrichtung in Abstimmung. Für den Grunderwerb hierfür sind bereits Mittel vorgesehen. Die weitere Planung ist noch nicht konkretisiert.

Für die Sanierung von Spielplätzen sind Mittel im Haushaltsjahr berücksichtigt.

## 6.5 Wohnungsbauförderung

Im Jahr 2018 wurde eine bedeutende Weiche in der Wohnungsbauförderung der Marktgemeinde durch das beschlossene „Ansiedlungsmodell“ gestellt. In den Grundsätzen des Marktes Haag i. OB zur Förderung des sozialen Wohnungsbaus sollen städtebauliche Ziele (wie z.B. die Berücksichtigung der Wohnbedürfnisse der Bevölkerung) bei der Ausweisung von Baulandflächen gesichert werden.

Für die aktuellen oder geplanten Baulandausweisungen (u.a., südl. Lerchenberger Str., Haag-Ost, ...) kommt das Modell zur Anwendung.

## 6.6 Straßenbaumaßnahmen

### Neugestaltung der Hauptstraße:

Im vorliegenden Haushaltsplan wurden zunächst Mittel für Planungs- und Beratungskosten zur Neugestaltung der Ortsmitte berücksichtigt. Für die anschließende Umgestaltung sind dann in den Finanzplanungsjahren entsprechende Mittel vorgesehen. Im Zuge der Ortsmittengestaltung sollen auch die Leitungen der Wasserversorgung und der Abwasserbeseitigung saniert werden.

In diesem Zusammenhang sind auch Mittel für die Neugestaltung des Bräuhausplatzes vorgesehen.

Vor Beginn des Projekts soll ein „Masterplan“ erstellt werden, um den neuen Herausforderungen für einen attraktiven Ortskern gerecht zu werden.

### Weitere Straßenbaumaßnahmen

Als Straßensanierungen stehen in den Planungsjahren die Dorfstr. Winden, die Westendstr., die Hofgartenstr. und die Zufahrt zum Sportgelände Oberndorf an.

Ebenfalls sind Radwege in Oberndorf und Haag Ost geplant.

### Erschließungsmaßnahmen:

- Gewerbegebiet Winden III: 2014 wurden unerschlossene Grundstücke mit einer Gesamtfläche von ca. 4 ha vom Markt Haag i .OB erworben, um Gewerbeansiedlungen zu ermöglichen. Für die Erschließung des Gewerbeflächen sind in kommenden Jahren entsprechende Mittel vorzusehen.

### Straßenbeleuchtung

Zu den Straßenbaumaßnahmen geht in der Regel eine Erneuerung bzw. Herstellung der Straßenbeleuchtung einher. Ebenso wird das Beleuchtungsnetz punktuell erweitert und auf LED Technik umgerüstet. Hierfür wurde ein Beleuchtungskonzept erstellt.

## **6.7 Abwasserbeseitigung - Kanalnetz**

Mit Fertigstellung der Bauabschnitte 13 und 14 des Abwasserbeseitigungskonzepts wurde dieses abgeschlossen.

Anwohner aus Gemeindeteilen, die nicht im Abwasserbeseitigungskonzept berücksichtigt sind, haben Anspruch auf staatliche Förderung der von ihnen zu errichtenden Kleinkläranlagen. Für die Durchleitung der Fördergelder zur Errichtung von Kleinkläranlagen wurden 2.000 € an Einnahmen und Ausgaben berücksichtigt.

Allgemeine Sanierungen und Verbesserungen und Erweiterung des Kanalnetzes sind berücksichtigt.

## **Abwasserbeseitigung - Kläranlage**

Im Bereich der Kläranlage wird mit einem Sanierungsbedarf gerechnet. Insbesondere sind für die Erweiterung und Ertüchtigung hohe Investitionen erforderlich. Zunächst sollen in einer Ersten Ausbaustufe die Nachklärbecken erweitert werden. Anschließend sind hier noch weitere Ausbaustufen zur weiteren Optimierung möglich.

### **6.8 Bestattungswesen**

Während in der Vergangenheit noch eine Friedhofserweiterung geprüft wurde, konnte diese mittlerweile aus der Finanzplanung herausgenommen werden.

Dagegen rückt die Fassadensanierung der denkmalgeschützten Friedhofskappelle mit einem geschätzten Volumen von mindestens 300.000 Euro in den Vordergrund und wird im Finanzplanungszeitraum aufgenommen. Im Planungsjahr sind Voruntersuchungen vorgesehen.

### **6.9 Breitbandversorgung**

Für den weiteren Ausbau der Breitbandversorgung werden Mittel i.H.v. 50.000 € für Leerrohrverlegungen im Rahmen von Straßenbaumaßnahmen bereitgehalten.

### **6.10 Bauhof**

Hier sind insbesondere die Ersatzbeschaffung für den Fuhrpark (LKW) sowie von Ausrüstungsgegenständen vorgesehen.

### **6.11 Brandschutz**

Für die FFW Haag sollen zwei Bestandsfahrzeuge zusammengeführt und durch ein neues Fahrzeug „LF-Logistik“ ersetzt werden. Hierdurch können nicht nur Beschaffungs- sondern auch Betriebskosten und Platz eingespart werden. Der Beschaffungsprozess hierfür verzögerte sich leider immer wieder, sodass erst im laufende Haushaltsjahr mit einem Abschluss gerechnet werden kann. Mit der Ersatzbeschaffung des Drehleiterfahrzeugs und eines ELW 1 wurde ebenfalls begonnen. Alleine für diese Beschaffungen sind hohe Deckungsmittel bereitzustellen. Daneben sind diverse Ausrüstungsgegenstände zu ersetzen.

## 6.12 Wirtschaftsförderung

Zum Ankauf von Grundstücken wurde ein Ansatz in Höhe von 800.000,--€ disponiert.

## 6.13 Wasserversorgung

### Leitungsnetz:

Im Zuge der anstehenden Straßenbauarbeiten sollen die verlegten Wasserleitungen saniert werden.

Für weitere, laufende Rohrnetzsanierungen, Anschaffung von beweglichen Anlagevermögen, Untersuchungen und die Erstellung von Wasserhausanschlüssen stehen weitere Mittel zur Verfügung.

### Allgemeine Wasserversorgung, Gewinnung:

Zur Sicherung der Wasserversorgung wurden bestehende Brunnen regeneriert und ein neuer Brunnenstandort wurde gesucht. Der Brunnenneubau ist im Haushaltsjahr und im Finanzplanungszeitraum eingeplant.

## 6.14 Fernwärmeversorgung

Für die mittelfristige Wärmeversorgung großer öffentlicher Einrichtungen wie z.B. Zehentstadel, Rathaus und Haager Schulen wurde ein Vorkonzept erstellt. In einem Auswahlverfahren wurde ein Betreiber und Investor für das Projekt gefunden. Leider konnte dieser Prozess nicht weiterverfolgt werden. Nach intensivem Austausch mit dem Landkreis und auch Änderungen der rechtlichen Rahmenbedingungen soll nun zunächst eine neue Machbarkeitsstudie erarbeitet werden.

Daneben beteiligt sich der Markt Haag bei dem Landkreisprojekt „Landkreiswerk“.

## 7. Ausblick auf das Haushaltsjahr 2024 und die Finanzplanung:

Die Eckdaten des vorliegenden Haushalts liegen auf dem hohen Niveau des Vorjahres. Ein Gesamtvolumen von 34.413.700 liegt deutlich über denen der Vorjahre und unterstreicht insbesondere den enorm hohen Investitionsbedarf.

Für das Haushaltsjahr ist mit einer sehr angespannten Finanzlage zu rechnen. Neben den steigenden laufenden Kosten ist insbesondere der

Rückgang der Gewerbesteuer zu nennen. Daneben wurde der Kreisumlagesatz nochmals massiv erhöht, sodass hier keine Entlastung eintreten wird.

Hinzu kommen noch die allgemein gestiegenen Unterhaltskosten sowie insbesondere die Energiekosten und die Erwartung von steigenden Personalkosten.

In den Finanzplanungsjahren wird wieder mit einer positiven Zuführung zum Vermögenshaushalt gerechnet.

Für die enormen Ausgaben des Vermögenshaushaltes wird eine Neuaufnahme von Krediten erforderlich. Dies ist auch in den Finanzplanungszeiträumen der Fall.

Aufgrund des auch weiterhin anstehenden hohen Investitionsbedarfs, insbesondere in den nicht rentierlichen Bereichen, ist mittelfristig auch keine Entlastung des Haushalts zu erwarten. Daher ist dringend anzuraten, die Ausgaben auf ein notwendiges Maß zu reduzieren bzw. die Maßnahmen nach Möglichkeit zeitlich zu strecken.

Haag i. OB, Mai 2024

Markt Haag i. OB

gez.

Schätz  
1. Bürgermeisterin

gez.

Prieller  
Kämmerer





## **Zusammenfassung Einnahmen/Ausgaben/VE**

**Markt Haag i. OB**

**2024**





Zusammenfassung Einnahmen/Ausgaben/VE

Gesamtplan 2024						Beträge in EUR	
1. Zusammenfassung der Einnahmen, Ausgaben und Verpflichtungsermächtigungen							
Nr	Einzelplan Bezeichnung	Ansatz 2024		Ansatz 2023		Ergebnis 2022	
		Einnahmen 3	Ausgaben 4	Einnahmen 6	Ausgaben 7	Einnahmen 8	Ausgaben 9
Verwaltungshaushalt							
0	Allgemeine Verwaltung	658.900	1.608.500	651.000	1.513.600	425.599,81	1.303.152,97
1	Öffentliche Sicherheit und Ordnung	97.400	510.400	127.700	494.900	125.586,39	457.855,12
2	Schulen	-	988.300	-	995.300	-	852.623,77
3	Wissenschaft, Forschung Kulturpflege	25.500	395.600	30.000	328.900	29.510,66	202.566,05
4	Soziale Sicherung	2.346.600	3.971.900	2.231.100	3.668.200	2.150.143,59	3.509.412,24
5	Gesundheit, Sport, Erholung	45.200	278.600	46.900	280.000	39.974,01	223.565,97
6	Bau- und Wohnungswesen, Verkehr	242.800	1.311.200	242.000	1.156.100	240.922,70	1.078.115,29
7	Öffentl. Einrichtungen, Wirtschaftsförderung	2.398.600	2.934.400	2.677.200	3.177.800	2.214.022,77	2.405.170,64
8	Wirtschaftl. Unternehmen Grund- u. Sondervermögen	1.046.400	1.063.700	1.040.500	1.194.400	885.811,05	984.085,84
9	Allgemeine Finanzwirtschaft	11.572.900	5.371.700	11.273.200	5.510.400	11.691.903,04	6.786.926,13
Summe Verwaltungshaushalt		18.434.300	18.434.300	18.319.600	18.319.600	17.803.474,02	17.803.474,02
Vermögenshaushalt							
0	Allgemeine Verwaltung	0	241.500	0	238.000	0,00	50.613,78
1	Öffentliche Sicherheit und Ordnung	413.400	1.589.200	82.200	677.900	0,00	85.623,52
2	Schulen	0	180.000	0	180.000	0,00	164.445,39
3	Wissenschaft, Forschung Kulturpflege	10.000	48.100	0	23.100	0,00	17.191,74
4	Soziale Sicherung	0	639.500	0	1.258.000	383.000,00	64.763,73
5	Gesundheit, Sport, Erholung	0	358.000	0	155.000	4.582,74-	47.946,17
6	Bau- und Wohnungswesen, Verkehr	181.300	3.527.500	1.233.300	3.652.500	1.668.181,91	1.202.058,97
7	Öffentl. Einrichtungen, Wirtschaftsförderung	462.500	3.389.600	920.900	2.873.500	924.062,03	1.319.072,53
8	Wirtschaftl. Unternehmen Grund- u. Sondervermögen	3.102.200	5.242.800	2.024.200	4.570.000	65.883,75	624.173,16
9	Allgemeine Finanzwirtschaft	11.810.000	763.200	9.729.900	362.500	2.534.907,18	1.995.563,14
Summe Vermögenshaushalt		15.979.400	15.979.400	13.990.500	13.990.500	5.571.452,13	5.571.452,13
Gesamthaushalt		34.413.700	34.413.700	32.310.100	32.310.100	23.374.926,15	23.374.926,15
Verpflichtungsermächtigungen							
5							
0	Allgemeine Verwaltung		-				
1	Öffentliche Sicherheit und Ordnung		-				
2	Schulen		-				
3	Wissenschaft, Forschung Kulturpflege		0				
4	Soziale Sicherung		-				
5	Gesundheit, Sport, Erholung		-				
6	Bau- und Wohnungswesen, Verkehr		0				
7	Öffentl. Einrichtungen, Wirtschaftsförderung		-				
8	Wirtschaftl. Unternehmen Grund- u. Sondervermögen		-				
9	Allgemeine Finanzwirtschaft		-				
Summe Verpflichtungsermächt.			0				

Gesamtplan 2024							Beträge in EUR	
1. Zusammenfassung der Einnahmen, Ausgaben und Verpflichtungsermächtigungen								
Nr	Einzelplan Bezeichnung	Finanzplanungsjahr 2025		Finanzplanungsjahr 2026		Finanzplanungsjahr 2027		
		Einnahmen 10	Ausgaben 11	Einnahmen 12	Ausgaben 13	Einnahmen 14	Ausgaben 15	
Verwaltungshaushalt								
0	Allgemeine Verwaltung	680.400	1.668.300	675.200	1.658.400	671.700	1.680.700	
1	Öffentliche Sicherheit und Ordnung	97.500	511.100	97.500	519.600	97.600	527.400	
2	Schulen	-	1.020.300	-	1.032.300	-	1.044.300	
3	Wissenschaft, Forschung Kulturpflege	25.500	330.100	28.000	358.200	28.300	361.600	
4	Soziale Sicherung	2.355.000	4.020.300	2.365.000	4.061.600	2.375.100	4.105.600	
5	Gesundheit, Sport, Erholung	45.200	280.200	45.200	284.500	45.300	289.500	
6	Bau- und Wohnungswesen, Verkehr	242.800	1.242.500	242.800	1.249.400	242.800	1.267.700	
7	Öffentl. Einrichtungen, Wirtschaftsförderung	2.316.700	2.869.700	2.328.900	2.900.200	2.353.800	2.920.800	
8	Wirtschaftl. Unternehmen Grund- u. Sondervermögen	1.096.100	985.500	1.096.500	1.001.300	1.097.200	1.021.200	
9	Allgemeine Finanzwirtschaft	11.855.100	5.786.300	12.277.100	6.090.700	12.489.100	6.182.100	
Summe Verwaltungshaushalt		18.714.300	18.714.300	19.156.200	19.156.200	19.400.900	19.400.900	
Vermögenshaushalt								
0	Allgemeine Verwaltung	0	289.500	0	24.500	0	50.500	
1	Öffentliche Sicherheit und Ordnung	30.000	108.500	18.000	158.500	18.000	18.500	
2	Schulen	0	180.000	0	180.000	0	180.000	
3	Wissenschaft, Forschung Kulturpflege	0	86.100	60.000	108.600	120.000	208.600	
4	Soziale Sicherung	0	431.000	0	51.000	0	51.000	
5	Gesundheit, Sport, Erholung	0	36.000	0	36.000	0	36.000	
6	Bau- und Wohnungswesen, Verkehr	2.680.300	4.202.500	2.120.300	5.182.500	1.445.300	2.807.500	
7	Öffentl. Einrichtungen, Wirtschaftsförderung	669.600	2.347.700	501.800	4.676.400	911.800	3.622.900	
8	Wirtschaftl. Unternehmen Grund- u. Sondervermögen	3.037.200	6.694.700	3.037.200	2.748.800	20.000	380.500	
9	Allgemeine Finanzwirtschaft	8.373.700	414.800	8.020.300	591.300	5.580.400	740.000	
Summe Vermögenshaushalt		14.790.800	14.790.800	13.757.600	13.757.600	8.095.500	8.095.500	
Gesamthaushalt		33.505.100	33.505.100	32.913.800	32.913.800	27.496.400	27.496.400	



## **Zus.fass. Einnahmen/Ausgaben/VE nach UAB**

### **Markt Haag i. OB**

**2024**



Zus.fass. Einnahmen/Ausgaben/VE nach UAB

Gesamtplan 2024 Zusammenfassung der Einnahmen und Ausgaben - Verwaltungshaushalt nach Unterabschnitten						Beträge in EUR	
Unterabschnitt Abschnitt/Einzelplan	Ansatz 2024		Ansatz 2023		Ergebnis 2022		
	Einnahmen	Ausgaben	Einnahmen	Ausgaben	Einnahmen	Ausgaben	
Verwaltungshaushalt							
0000 Gemeinde-, Kreis- und Bezirksorgane	120.200	214.700	78.000	215.900	77.351,40	190.203,88	
00 Gemeinde-, Kreis- und Bezirksorgane	120.200	214.700	78.000	215.900	77.351,40	190.203,88	
0200 Hauptverwaltung	198.000	454.800	146.500	389.300	144.018,98	339.126,10	
02 Hauptverwaltung	198.000	454.800	146.500	389.300	144.018,98	339.126,10	
0301 Kämmerei	16.000	129.900	33.000	152.100	30.934,35	124.879,78	
0331 Kassenverwaltung	66.500	132.700	62.500	116.400	52.202,38	79.595,15	
0341 Steuerverwaltung	44.500	126.300	20.600	78.300	19.940,80	71.091,88	
0350 Liegenschaftsverwaltung	8.000	23.600	19.000	24.600	0,00	22.936,60	
03 Finanzverwaltung	135.000	412.500	135.100	371.400	103.077,53	298.503,41	
0501 Standesamt	73.800	154.300	85.600	101.800	84.201,21	100.887,26	
0521 Wahlen	8.800	18.100	6.800	18.800	4.679,22	780,64	
05 Besondere Dienststellen der allgemeinen Verwaltung	82.600	172.400	92.400	120.600	88.880,43	101.667,90	
0600 Einrichtungen für die gesamte Verwaltung	123.100	296.500	199.000	293.800	12.271,47	259.422,83	
06 Einrichtungen für die gesamte Verwaltung	123.100	296.500	199.000	293.800	12.271,47	259.422,83	
0800 Einrichtungen und Maßnahmen für Verwaltungsangehörige	-	57.600	0	122.600	0,00	114.228,85	
08 Einrichtungen und Maßnahmen für Verwaltungsangehörige	-	57.600	0	122.600	0,00	114.228,85	
0 Allgemeine Verwaltung	658.900	1.608.500	651.000	1.513.600	425.599,81	1.303.152,97	
1100 Öffentliche Ordnung	76.200	207.000	110.500	206.500	111.947,28	212.422,40	
1101 Allgemeine Ordnungsaufgaben kommunale Verkehrsüberwachung	-	33.000	-	38.000	-	26.611,80	
11 Öffentliche Ordnung	76.200	240.000	110.500	244.500	111.947,28	239.034,20	
1300 Brandschutz	21.200	219.300	17.200	204.500	13.639,11	190.647,24	
1312 Feuerwehr -02-	-	26.600	-	24.400	-	23.902,90	
1313 Feuerwehr -03-	-	20.700	-	10.500	-	3.640,78	
13 Brandschutz	21.200	266.600	17.200	239.400	13.639,11	218.190,92	
1400 Katastrophenschutz, Hagelabwe und dgl. Bewirtschaftung SW 2000	0	3.800	0	11.000	0,00	630,00	
14 Katastrophenschutz, Zivilschutz	0	3.800	0	11.000	0,00	630,00	
1600 Rettungsdienst	-	0	-	0	-	0,00	
16 Rettungsdienst	-	0	-	0	-	0,00	
1 Öffentliche Sicherheit und Ordnung	97.400	510.400	127.700	494.900	125.586,39	457.855,12	
2150 Kombinierte Grund- und Mittelschule -10-	-	950.000	-	961.000	-	819.690,81	
21 Grund- und Hauptschulen	-	950.000	-	961.000	-	819.690,81	
2950 Sonstige schulische Aufgaben	-	38.300	-	34.300	-	32.932,96	
29 Übrige schulische Aufgaben	-	38.300	-	34.300	-	32.932,96	
2 Schulen	-	988.300	-	995.300	-	852.623,77	
3400 Heimat- u. sonst. Kulturpflege	16.000	280.300	20.000	210.000	20.727,66	149.560,77	
34 Heimat- u. sonst. Kulturpflege	16.000	280.300	20.000	210.000	20.727,66	149.560,77	
3501 Volkshochschule -1-	-	8.600	-	8.600	-	6.430,00	
3520 Büchereien	0	38.000	0	42.000	-	0,00	
35 Volksbildung	0	46.600	0	50.600	-	6.430,00	

Gesamtplan 2024 Zusammenfassung der Einnahmen und Ausgaben - Verwaltungshaushalt nach Unterabschnitten							Beträge in EUR
Unterabschnitt Abschnitt/Einzelplan	Finanzplanungsjahr 2025		Finanzplanungsjahr 2026		Finanzplanungsjahr 2027		
	Einnahmen	Ausgaben	Einnahmen	Ausgaben	Einnahmen	Ausgaben	
Verwaltungshaushalt							
0000 Gemeinde-, Kreis- und Bezirksorgane	120.700	218.900	120.700	221.400	120.300	224.000	
00 Gemeinde-, Kreis- und Bezirksorgane	120.700	218.900	120.700	221.400	120.300	224.000	
0200 Hauptverwaltung	198.000	463.500	198.000	471.000	198.000	478.600	
02 Hauptverwaltung	198.000	463.500	198.000	471.000	198.000	478.600	
0301 Kämmerei	16.000	168.200	16.000	135.600	16.000	138.000	
0331 Kassenverwaltung	66.500	135.600	66.500	137.500	66.600	139.700	
0341 Steuerverwaltung	42.000	130.600	42.000	132.800	42.000	135.300	
0350 Liegenschaftsverwaltung	8.000	24.300	8.000	24.900	8.000	25.500	
03 Finanzverwaltung	132.500	458.700	132.500	430.800	132.600	438.500	
0501 Standesamt	105.300	150.800	100.900	154.400	102.700	155.200	
0521 Wahlen	5.800	18.100	5.000	18.100	0	15.400	
05 Besondere Dienststellen der allgemeinen Verwaltung	111.100	168.900	105.900	172.500	102.700	170.600	
0600 Einrichtungen für die gesamte Verwaltung	118.100	297.500	118.100	303.600	118.100	309.100	
06 Einrichtungen für die gesamte Verwaltung	118.100	297.500	118.100	303.600	118.100	309.100	
0800 Einrichtungen und Maßnahmen für Verwaltungsangehörige	-	60.800	-	59.100	-	59.900	
08 Einrichtungen und Maßnahmen für Verwaltungsangehörige	-	60.800	-	59.100	-	59.900	
0 Allgemeine Verwaltung	680.400	1.668.300	675.200	1.658.400	671.700	1.680.700	
1100 Öffentliche Ordnung	76.200	211.300	76.200	214.300	76.200	217.500	
1101 Allgemeine Ordnungsaufgaben Kommunale Verkehrsüberwachung	-	33.000	-	33.000	-	33.000	
11 Öffentliche Ordnung	76.200	244.300	76.200	247.300	76.200	250.500	
1300 Brandschutz	21.300	224.900	21.300	230.200	21.400	236.000	
1312 Feuerwehr -02-	-	25.500	-	27.200	-	26.000	
1313 Feuerwehr -03-	-	12.600	-	11.100	-	11.100	
13 Brandschutz	21.300	263.000	21.300	268.500	21.400	273.100	
1400 Katastrophenschutz, Hagelabwehr und dgl. Bewirtschaftung SW 2000	0	3.800	0	3.800	0	3.800	
14 Katastrophenschutz, Zivilschutz	0	3.800	0	3.800	0	3.800	
1600 Rettungsdienst	-	0	-	0	-	0	
16 Rettungsdienst	-	0	-	0	-	0	
1 Öffentliche Sicherheit und Ordnung	97.500	511.100	97.500	519.600	97.600	527.400	
2150 Kombinierte Grund- und Mittelschule -10-	-	981.000	-	992.000	-	1.003.000	
21 Grund- und Hauptschulen	-	981.000	-	992.000	-	1.003.000	
2950 Sonstige schulische Aufgaben	-	39.300	-	40.300	-	41.300	
29 Übrige schulische Aufgaben	-	39.300	-	40.300	-	41.300	
2 Schulen	-	1.020.300	-	1.032.300	-	1.044.300	
3400 Heimat- u. sonst. Kulturpflege	16.000	214.200	16.000	214.900	16.300	216.400	
34 Heimat- u. sonst. Kulturpflege	16.000	214.200	16.000	214.900	16.300	216.400	
3501 Volkshochschule -1-	-	8.600	-	8.600	-	8.800	
3520 Büchereien	0	39.000	2.500	66.000	2.500	67.200	
35 Volksbildung	0	47.600	2.500	74.600	2.500	76.000	

Zus.fass. Einnahmen/Ausgaben/VE nach UAB

Gesamtplan 2024 Zusammenfassung der Einnahmen und Ausgaben - Verwaltungshaushalt nach Unterabschnitten							Beträge in EUR
Unterabschnitt Abschnitt/Einzelplan	Ansatz 2024		Ansatz 2023		Ergebnis 2022		
	Einnahmen	Ausgaben	Einnahmen	Ausgaben	Einnahmen	Ausgaben	
3600 Naturschutz und Landschaftspflege	-	13.800	-	13.800	-	4.494,62	
3650 Denkmalschutz und -pflege	9.500	54.800	10.000	54.400	8.783,00	42.034,68	
36 Naturschutz, Denkmalschutz und -pflege	9.500	68.600	10.000	68.200	8.783,00	46.529,30	
3700 Kirchliche Angelegenheiten	-	100	-	100	-	45,98	
37 Kirchliche Angelegenheiten	-	100	-	100	-	45,98	
3 Wissenschaft, Forschung Kulturpflege	25.500	395.600	30.000	328.900	29.510,66	202.566,05	
4310 Soziale Einrichtungen für Ältere (ohne Pflegeeinrichtungen)	-	18.400	-	14.800	-	30.704,01	
43 Einrichtungen der Sozialhilfe und der Kriegsopferfürsorge	-	18.400	-	14.800	-	30.704,01	
4600 Einrichtungen der Jugendarbeit	0	33.100	0	47.600	0,00	48.710,28	
4601 Einrichtung der Jugend- arbeit -1- Jugendpfleger - JUZ	1.600	87.100	0	65.200	-	0,00	
4602 Einrichtung der Jugend- arbeit -2- GTPF	0	59.500	600	36.500	0,00	55.585,26	
4620 Einrichtungen der Familien- förderung Familienzentrum	-	16.000	-	15.600	-	15.480,00	
4640 Tageseinrichtungen für Kinde	1.480.000	2.432.000	1.385.000	2.300.000	1.337.570,43	2.256.745,97	
4641 Tageseinrichtung für Kinder -1-	858.000	1.122.800	840.000	991.900	803.416,26	905.649,83	
4642 Tageseinrichtung für Kinder -2- Kinderhaus Arche Noah	7.000	187.500	5.500	179.400	5.660,91	184.295,19	
46 Einrichtungen der Jugendarbeit	2.346.600	3.938.000	2.231.100	3.636.200	2.146.647,60	3.466.466,53	
4701 Förderung der wohlfahrts- pflege -01-	-	8.000	-	8.700	-	7.625,00	
47 Förderung anderer Träger der wohlfahrtspflege und Jugend- hilfe sowie sonstiger Dritter	-	8.000	-	8.700	-	7.625,00	
4900 Sonst. soziale Angelegenheit -örtlicher Träger-	0	7.500	0	8.500	3.495,99	4.616,70	
49 Sonst. soziale Angelegenheiten (einschließlich Leistungen nach d.Bundeskindergeldgesetz)	0	7.500	0	8.500	3.495,99	4.616,70	
4 Soziale Sicherung	2.346.600	3.971.900	2.231.100	3.668.200	2.150.143,59	3.509.412,24	
5200 Umweltschutz	-	1.500	-	1.500	-	0,00	
52 Umweltschutz	-	1.500	-	1.500	-	0,00	
5500 Förderung des Sports	7.700	47.400	6.700	60.900	0,00	33.025,06	
55 Förderung des Sports	7.700	47.400	6.700	60.900	0,00	33.025,06	
5700 Badeanstalten	37.500	228.700	40.200	217.600	39.974,01	190.540,91	
5701 Badeanstalt -01-	-	1.000	-	-	-	-	
57 Badeanstalten	37.500	229.700	40.200	217.600	39.974,01	190.540,91	
5 Gesundheit, Sport, Erholung	45.200	278.600	46.900	280.000	39.974,01	223.565,97	
6000 Bauverwaltung	143.000	346.900	142.000	290.600	141.092,70	260.763,16	
60 Bauverwaltung	143.000	346.900	142.000	290.600	141.092,70	260.763,16	



Gesamtplan 2024 Zusammenfassung der Einnahmen und Ausgaben - Verwaltungshaushalt nach Unterabschnitten							Beträge in EUR	
Unterabschnitt Abschnitt/Einzelplan	Finanzplanungsjahr 2025		Finanzplanungsjahr 2026		Finanzplanungsjahr 2027			
	Einnahmen	Ausgaben	Einnahmen	Ausgaben	Einnahmen	Ausgaben		
3600 Naturschutz und Landschaftspflege	-	13.800	-	13.800	-	13.900		
3650 Denkmalschutz und -pflege	9.500	54.400	9.500	54.800	9.500	55.200		
36 Naturschutz, Denkmalschutz und -pflege	9.500	68.200	9.500	68.600	9.500	69.100		
3700 Kirchliche Angelegenheiten	-	100	-	100	-	100		
37 Kirchliche Angelegenheiten	-	100	-	100	-	100		
3 Wissenschaft, Forschung Kulturpflege	25.500	330.100	28.000	358.200	28.300	361.600		
4310 Soziale Einrichtungen für Ältere (ohne Pflegeeinrichtungen)	-	18.500	-	18.600	-	18.700		
43 Einrichtungen der Sozialhilfe und der Kriegsopferfürsorge	-	18.500	-	18.600	-	18.700		
4600 Einrichtungen der Jugendarbeit	0	33.100	0	33.100	0	33.700		
4601 Einrichtung der Jugend- arbeit -1- Jugendpfleger - JUZ	0	88.400	0	89.700	0	91.000		
4602 Einrichtung der Jugend- arbeit -2- GTPF	0	59.500	0	59.500	0	60.300		
4620 Einrichtungen der Familien- förderung Familienzentrum	-	16.000	-	16.000	-	16.000		
4640 Tageseinrichtungen für Kinder	1.490.000	2.444.200	1.500.000	2.456.400	1.510.000	2.468.700		
4641 Tageseinrichtung für Kinder -1-	858.000	1.151.400	858.000	1.172.100	858.100	1.194.000		
4642 Tageseinrichtung für Kinder -2- Kinderhaus Arche Noah	7.000	193.700	7.000	200.700	7.000	207.600		
46 Einrichtungen der Jugendarbeit	2.355.000	3.986.300	2.365.000	4.027.500	2.375.100	4.071.300		
4701 Förderung der wohlfahrts- pflege -01-	-	8.000	-	8.000	-	8.000		
47 Förderung anderer Träger der wohlfahrtspflege und Jugend- hilfe sowie sonstiger Dritter	-	8.000	-	8.000	-	8.000		
4900 Sonst. soziale Angelegenheiten -örtlicher Träger-	0	7.500	0	7.500	0	7.600		
49 Sonst. soziale Angelegenheiten (einschließlich Leistungen nach d.Bundeskindergeldgesetz)	0	7.500	0	7.500	0	7.600		
4 Soziale Sicherung	2.355.000	4.020.300	2.365.000	4.061.600	2.375.100	4.105.600		
5200 Umweltschutz	-	1.500	-	1.500	-	1.500		
52 Umweltschutz	-	1.500	-	1.500	-	1.500		
5500 Förderung des Sports	7.700	47.400	7.700	47.400	7.700	47.500		
55 Förderung des Sports	7.700	47.400	7.700	47.400	7.700	47.500		
5700 Badeanstalten	37.500	230.300	37.500	234.600	37.600	239.500		
5701 Badeanstalt -01-	-	1.000	-	1.000	-	1.000		
57 Badeanstalten	37.500	231.300	37.500	235.600	37.600	240.500		
5 Gesundheit, Sport, Erholung	45.200	280.200	45.200	284.500	45.300	289.500		
6000 Bauverwaltung	143.000	356.200	143.000	363.100	143.000	370.100		
60 Bauverwaltung	143.000	356.200	143.000	363.100	143.000	370.100		

Zus.fass. Einnahmen/Ausgaben/VE nach UAB

Gesamtplan 2024 Zusammenfassung der Einnahmen und Ausgaben - Verwaltungshaushalt nach Unterabschnitten						Beträge in EUR	
Unterabschnitt Abschnitt/Einzelplan	Ansatz 2024		Ansatz 2023		Ergebnis 2022		
	Einnahmen	Ausgaben	Einnahmen	Ausgaben	Einnahmen	Ausgaben	
6100 Städtebauliche Planung, Städtebauförderung, Vermessung, Bauordnung	-	60.500	-	40.500	-	107.030,47	
61 Städtebauliche Planung, Städtebauförderung, Vermessung, Bauordnung	-	60.500	-	40.500	-	107.030,47	
6300 Gemeindestraßen	96.500	649.100	96.500	663.300	96.470,00	575.008,88	
63 Gemeindestraßen	96.500	649.100	96.500	663.300	96.470,00	575.008,88	
6701 Straßenbeleuchtung -01-	-	164.000	-	70.000	-	53.998,63	
6751 Straßenreinigung	0	56.500	0	57.500	0,00	52.763,13	
67 Straßenbeleuchtung und Straßenreinigung	0	220.500	0	127.500	0,00	106.761,76	
6800 Parkeinrichtungen	2.800	21.100	3.000	20.100	3.360,00	17.302,02	
68 Parkeinrichtungen	2.800	21.100	3.000	20.100	3.360,00	17.302,02	
6900 Wasserläufe, Wasserbau	500	13.100	500	14.100	0,00	11.249,00	
69 Wasserläufe, Wasserbau	500	13.100	500	14.100	0,00	11.249,00	
6 Bau- und Wohnungswesen, Verkehr	242.800	1.311.200	242.000	1.156.100	240.922,70	1.078.115,29	
7000 Abwasserbeseitigung Kläranlage	1.691.500	1.618.300	1.947.900	1.870.900	1.523.037,41	1.251.103,60	
70 Abwasserbeseitigung	1.691.500	1.618.300	1.947.900	1.870.900	1.523.037,41	1.251.103,60	
7100 Abwasserbeseitigung -100- Kanalnetz	-	73.200	-	77.000	-	74.928,99	
7196 Abwassereinleitung	500	500	800	800	214,80	243,39	
71 Abwasserbeseitigung	500	73.700	800	77.800	214,80	75.172,38	
7201 Abfallbeseitigung -1-	38.100	35.500	36.100	35.700	33.505,34	32.459,41	
72 Abfallbeseitigung	38.100	35.500	36.100	35.700	33.505,34	32.459,41	
7300 Märkte	4.000	60.300	3.500	50.500	3.776,00	40.492,70	
73 Märkte	4.000	60.300	3.500	50.500	3.776,00	40.492,70	
7500 Bestattungswesen	120.100	180.900	120.100	191.600	109.898,07	175.884,40	
75 Bestattungswesen	120.100	180.900	120.100	191.600	109.898,07	175.884,40	
7600 Sonstige öffentliche Einrichtungen	700	0	-	0	-	0,00	
7605 Werbeeinrichtungen (Anschlagsäulen und dgl.)	0	200	0	200	0,00	0,00	
7621 Gemeinschaftshaus, Mehrzweckhaus, Stadthalle -01-	8.000	175.400	12.600	164.500	5.887,56	158.348,42	
7631 Uhren	-	1.200	-	1.200	-	141,63	
76 Sonstige öffentliche Einrichtungen	8.700	176.800	12.600	165.900	5.887,56	158.490,05	
7711 Bauhof -1-	535.700	751.700	556.200	727.900	537.703,59	660.944,48	
77 Hilfsbetriebe der Verwaltung	535.700	751.700	556.200	727.900	537.703,59	660.944,48	
7900 Fremdenverkehr, sonstige Förderung von Wirtschaft und Verkehr	-	37.200	-	57.500	-	10.623,62	
7910 Sonstige Förderung der Wirtschaft	-	0	-	0	-	0,00	
79 Fremdenverkehr, sonstige Förderung von Wirtschaft und Verkehr	-	37.200	-	57.500	-	10.623,62	
7 Öffentl. Einrichtungen, Wirtschaftsförderung	2.398.600	2.934.400	2.677.200	3.177.800	2.214.022,77	2.405.170,64	
8100 Elektrizitätsversorgung	1.000	200	1.300	0	4.644,28	3.981,52	
8101 Elektrizitätsversorgung -1-	165.000	-	198.000	-	167.985,39	-	
8131 Gasversorgung -1-	9.000	-	9.000	-	18.373,37	-	
8150 Wasserversorgung -10-	102.300	989.800	246.200	1.120.100	143.677,42	922.787,76	

Gesamtplan 2024 Zusammenfassung der Einnahmen und Ausgaben - Verwaltungshaushalt nach Unterabschnitten		Beträge in EUR					
Unterabschnitt Abschnitt/Einzelplan	Finanzplanungsjahr 2025		Finanzplanungsjahr 2026		Finanzplanungsjahr 2027		
	Einnahmen	Ausgaben	Einnahmen	Ausgaben	Einnahmen	Ausgaben	
6100 Städtebauliche Planung, Städtebauförderung, Vermessung, Bauordnung	-	40.500	-	40.500	-	40.500	
61 Städtebauliche Planung, Städtebauförderung, Vermessung, Bauordnung	-	40.500	-	40.500	-	40.500	
6300 Gemeindestraßen	96.500	649.100	96.500	649.100	96.500	659.500	
63 Gemeindestraßen	96.500	649.100	96.500	649.100	96.500	659.500	
6701 Straßenbeleuchtung -01-	-	106.000	-	106.000	-	106.000	
6751 Straßenreinigung	0	56.500	0	56.500	0	57.200	
67 Straßenbeleuchtung und Straßenreinigung	0	162.500	0	162.500	0	163.200	
6800 Parkeinrichtungen	2.800	21.100	2.800	21.100	2.800	21.100	
68 Parkeinrichtungen	2.800	21.100	2.800	21.100	2.800	21.100	
6900 Wasserläufe, Wasserbau	500	13.100	500	13.100	500	13.300	
69 Wasserläufe, Wasserbau	500	13.100	500	13.100	500	13.300	
6 Bau- und Wohnungswesen, Verkehr	242.800	1.242.500	242.800	1.249.400	242.800	1.267.700	
7000 Abwasserbeseitigung Kläieranlage	1.605.600	1.531.900	1.617.800	1.543.700	1.631.400	1.556.600	
70 Abwasserbeseitigung	1.605.600	1.531.900	1.617.800	1.543.700	1.631.400	1.556.600	
7100 Abwasserbeseitigung -100- Kanalnetz	-	73.700	-	74.100	-	74.800	
7196 Abwassereinleitung	500	500	500	500	500	500	
71 Abwasserbeseitigung	500	74.200	500	74.600	500	75.300	
7201 Abfallbeseitigung -1-	38.100	36.500	38.100	37.000	38.200	37.700	
72 Abfallbeseitigung	38.100	36.500	38.100	37.000	38.200	37.700	
7300 Märkte	4.000	60.300	4.000	60.300	4.000	60.300	
73 Märkte	4.000	60.300	4.000	60.300	4.000	60.300	
7500 Bestattungswesen	120.100	183.900	120.100	186.600	120.800	176.300	
75 Bestattungswesen	120.100	183.900	120.100	186.600	120.800	176.300	
7600 Sonstige öffentliche Einrichtungen	700	0	700	0	700	0	
7605 Werbeeinrichtungen (Anschlagsäulen und dgl.)	0	200	0	200	0	200	
7621 Gemeinschaftshaus, Mehrzweckhaus, Stadthalle -01-	12.000	176.600	12.000	179.800	12.000	183.200	
7631 Uhren	-	1.200	-	1.200	-	1.200	
76 Sonstige öffentliche Einrichtungen	12.700	178.000	12.700	181.200	12.700	184.600	
7711 Bauhof -1-	535.700	767.700	535.700	779.600	546.200	792.700	
77 Hilfsbetriebe der Verwaltung	535.700	767.700	535.700	779.600	546.200	792.700	
7900 Fremdenverkehr, sonstige Förderung von Wirtschaft und Verkehr	-	37.200	-	37.200	-	37.300	
7910 Sonstige Förderung der Wirtschaft	-	0	-	0	-	0	
79 Fremdenverkehr, sonstige Förderung von Wirtschaft und Verkehr	-	37.200	-	37.200	-	37.300	
7 Öffentl. Einrichtungen, Wirtschaftsförderung	2.316.700	2.869.700	2.328.900	2.900.200	2.353.800	2.920.800	
8100 Elektrizitätsversorgung	1.000	0	1.000	0	1.000	0	
8101 Elektrizitätsversorgung -1-	165.000	-	165.000	-	165.000	-	
8131 Gasversorgung -1-	9.000	-	9.000	-	9.200	-	
8150 Wasserversorgung -10-	102.000	903.100	102.000	918.700	102.100	938.300	

Zus.fass. Einnahmen/Ausgaben/VE nach UAB

Gesamtplan 2024 Zusammenfassung der Einnahmen und Ausgaben - Verwaltungshaushalt nach Unterabschnitten						Beträge in EUR	
Unterabschnitt Abschnitt/Einzelplan	Ansatz 2024		Ansatz 2023		Ergebnis 2022		
	Einnahmen	Ausgaben	Einnahmen	Ausgaben	Einnahmen	Ausgaben	
8151 Wasserversorgung -11- 81 Versorgungsunternehmen	695.500 972.800	- 990.000	515.000 969.500	- 1.120.100	482.502,92 817.183,38	- 926.769,28	
8551 Forstwirtschaftliches Unternehmen -01- 85 Land- und forstwirtschaftliche Unternehmen	100 100	900 900	100 100	900 900	4,89 4,89	89,69 89,69	
8800 Bebaueter Grundbesitz 8801 Bebaueter Grundbesitz -1- PV-Anlagen 8802 Bebaueter Grundbesitz -2- ehemaliger Zehentstadel 8811 Unbebaueter Grundbesitz -1- 88 Allgemeines Grundvermögen	58.300 - 3.300 11.900 73.500	52.100 500 15.800 4.100 72.500	56.200 - 3.100 11.600 70.900	54.200 500 14.600 4.100 73.400	54.431,61 - 2.812,29 11.378,88 68.622,78	46.222,74 0,00 8.555,54 2.228,59 57.006,87	
8900 Stiftungen 89 Allgemeines Sondervermögen	- -	300 300	- -	0 0	- -	220,00 220,00	
8 wirtschaftl. Unternehmen Grund- u. Sondervermögen	1.046.400	1.063.700	1.040.500	1.194.400	885.811,05	984.085,84	
9000 Steuern, allgemeine Zuweisung und allgemeine Umlagen 90 Steuern, allgemeine Zuweisungen und allgemeine Umlagen	9.845.700 9.845.700	5.050.500 5.050.500	9.943.100 9.943.100	5.288.700 5.288.700	10.702.475,40 10.702.475,40	4.357.936,42 4.357.936,42	
9100 Sonstige allgemeine Finanzwirtschaft 9141 Deckungsreserve 9161 Zuführungen zwischen Verwaltungs- und Vermögens- haushalt 91 Sonstige allgemeine Finanzwirtschaft	1.112.400 - 614.800 1.727.200	120.500 59.500 141.200 321.200	1.066.200 - 263.900 1.330.100	71.000 59.500 91.200 221.700	989.427,64 - 0,00 989.427,64	20.582,53 0,00 2.408.407,18 2.428.989,71	
9200 Abwicklung der Vorjahre 92 Abwicklung der Vorjahre	0 0	0 0	0 0	0 0	0,00 0,00	0,00 0,00	
9699 Verrechnungstechnischer Abschnitt 96 Verrechnungstechnischer Abschnitt	0 0	0 0	0 0	0 0	0,00 0,00	0,00 0,00	
9 Allgemeine Finanzwirtschaft	11.572.900	5.371.700	11.273.200	5.510.400	11.691.903,04	6.786.926,13	
<b>Verwaltungshaushalt</b>	<b>18.434.300</b>	<b>18.434.300</b>	<b>18.319.600</b>	<b>18.319.600</b>	<b>17.803.474,02</b>	<b>17.803.474,02</b>	

Gesamtplan 2024 Zusammenfassung der Einnahmen und Ausgaben - Verwaltungshaushalt nach Unterabschnitten		Beträge in EUR					
Unterabschnitt Abschnitt/Einzelplan	Finanzplanungsjahr 2025		Finanzplanungsjahr 2026		Finanzplanungsjahr 2027		
	Einnahmen	Ausgaben	Einnahmen	Ausgaben	Einnahmen	Ausgaben	
8151 Wasserversorgung -11- 81 Versorgungsunternehmen	745.500 1.022.500	- 903.100	745.500 1.022.500	- 918.700	745.500 1.022.800	- 938.300	
8551 Forstwirtschaftliches Unternehmen -01- 85 Land- und forstwirtschaftliche Unternehmen	100 100	900 900	100 100	900 900	100 100	900 900	
8800 Bebaueter Grundbesitz 8801 Bebaueter Grundbesitz -1- PV-Anlagen 8802 Bebaueter Grundbesitz -2- ehemaliger Zehentstadel 8811 Unbebaueter Grundbesitz -1- 88 Allgemeines Grundvermögen	58.300 - 3.300 11.900 73.500	52.400 500 24.500 4.100 81.500	58.300 - 3.300 12.300 73.900	52.600 500 24.500 4.100 81.700	58.700 - 3.300 12.300 74.300	52.800 500 24.600 4.100 82.000	
8900 Stiftungen 89 Allgemeines Sondervermögen	- -	0 0	- -	0 0	- -	0 0	
8 wirtschaftl. Unternehmen Grund- u. Sondervermögen	1.096.100	985.500	1.096.500	1.001.300	1.097.200	1.021.200	
9000 Steuern, allgemeine Zuweisungen und allgemeine Umlagen 90 Steuern, allgemeine Zuweisungen und allgemeine Umlagen	10.722.900 10.722.900	4.518.000 4.518.000	11.099.900 11.099.900	4.655.000 4.655.000	11.264.900 11.264.900	4.806.000 4.806.000	
9100 Sonstige allgemeine Finanzwirtschaft 9141 Deckungsreserve 9161 Zuführungen zwischen Verwaltungs- und Vermögens- haushalt 91 Sonstige allgemeine Finanzwirtschaft	1.132.200 - 0 1.132.200	125.000 59.500 1.083.800 1.268.300	1.177.200 - 0 1.177.200	125.000 59.500 1.251.200 1.435.700	1.224.200 - 0 1.224.200	125.700 59.500 1.190.900 1.376.100	
9200 Abwicklung der Vorjahre 92 Abwicklung der Vorjahre	0 0	0 0	0 0	0 0	0 0	0 0	
9699 Verrechnungstechnischer Abschnitt 96 Verrechnungstechnischer Abschnitt	0 0	0 0	0 0	0 0	0 0	0 0	
9 Allgemeine Finanzwirtschaft	11.855.100	5.786.300	12.277.100	6.090.700	12.489.100	6.182.100	
Verwaltungshaushalt	18.714.300	18.714.300	19.156.200	19.156.200	19.400.900	19.400.900	

Zus.fass. Einnahmen/Ausgaben/VE nach UAB

Gesamtplan 2024 Zusammenfassung der Einnahmen und Ausgaben - Vermögenshaushalt nach Unterabschnitten						Beträge in EUR	
Unterabschnitt Abschnitt/Einzelplan	Ansatz 2024		Ansatz 2023		Ergebnis 2022		
	Einnahmen	Ausgaben	Einnahmen	Ausgaben	Einnahmen	Ausgaben	
Vermögenshaushalt							
0000 Gemeinde-, Kreis- und Bezirksorgane	-	0	-	0	-	0,00	
00 Gemeinde-, Kreis- und Bezirksorgane	-	0	-	0	-	0,00	
0200 Hauptverwaltung	-	0	-	0	-	2.087,50	
02 Hauptverwaltung	-	0	-	0	-	2.087,50	
0301 Kämmerei	-	0	-	0	-	0,00	
0331 Kassenverwaltung	0	0	0	0	0,00	0,00	
0341 Steuerverwaltung	-	0	-	0	-	0,00	
0350 Liegenschaftsverwaltung	-	0	-	0	-	0,00	
03 Finanzverwaltung	0	0	0	0	0,00	0,00	
0501 Standesamt	-	6.000	-	0	-	0,00	
0521 Wahlen	-	0	-	0	-	0,00	
05 Besondere Dienststellen der allgemeinen Verwaltung	-	6.000	-	0	-	0,00	
0600 Einrichtungen für die gesamte Verwaltung	0	235.500	0	238.000	0,00	48.526,28	
06 Einrichtungen für die gesamte Verwaltung	0	235.500	0	238.000	0,00	48.526,28	
0 Allgemeine Verwaltung	0	241.500	0	238.000	0,00	50.613,78	
1100 Öffentliche Ordnung	-	0	-	2.000	-	2.052,75	
1101 Allgemeine Ordnungsaufgaben Kommunale Verkehrsüberwachung	0	0	0	0	0,00	0,00	
11 öffentliche Ordnung	0	0	0	2.000	0,00	2.052,75	
1311 Feuerwehr -01- FW Haag i. OB	406.900	1.556.200	48.100	603.600	0,00	64.987,53	
1312 Feuerwehr -02- FW Winden	5.500	24.000	22.600	52.000	0,00	14.006,30	
1313 Feuerwehr -03- FW Allmannsau	1.000	9.000	11.500	20.300	0,00	2.196,94	
13 Brandschutz	413.400	1.589.200	82.200	675.900	0,00	81.190,77	
1400 Katastrophenschutz, Hagelabwe und dgl. Bewirtschaftung SW 2000	-	0	-	0	-	2.380,00	
14 Katastrophenschutz, Zivilschutz	-	0	-	0	-	2.380,00	
1600 Rettungsdienst	-	0	-	0	-	0,00	
16 Rettungsdienst	-	0	-	0	-	0,00	
1 öffentliche Sicherheit und Ordnung	413.400	1.589.200	82.200	677.900	0,00	85.623,52	
2110 Grundschule -10-	0	-	0	-	0,00	-	
2130 Hauptschule -10-	0	-	0	-	0,00	-	
2150 Kombinierte Grund- und Hauptschule -10-	-	180.000	-	180.000	-	164.445,39	
21 Grund- und Hauptschulen	0	180.000	0	180.000	0,00	164.445,39	
2 Schulen	0	180.000	0	180.000	0,00	164.445,39	
3000 Allgemeine kulturelle Angelegenheiten	-	0	-	0	-	0,00	
30 Verwaltung kultureller Angelegenheiten	-	0	-	0	-	0,00	
3400 Heimat- u. sonst. Kulturpflege	-	3.600	-	3.600	-	9.212,98	
34 Heimat- u. sonst. Kulturpflege	-	3.600	-	3.600	-	9.212,98	

Gesamtplan 2024 Zusammenfassung der Einnahmen und Ausgaben - Vermögenshaushalt nach Unterabschnitten							Beträge in EUR
Unterabschnitt Abschnitt/Einzelplan	Finanzplanungsjahr 2025		Finanzplanungsjahr 2026		Finanzplanungsjahr 2027		
	Einnahmen	Ausgaben	Einnahmen	Ausgaben	Einnahmen	Ausgaben	
Vermögenshaushalt							
0000 Gemeinde-, Kreis- und Bezirksorgane	-	0	-	0	-	0	
00 Gemeinde-, Kreis- und Bezirksorgane	-	0	-	0	-	0	
0200 Hauptverwaltung	-	0	-	0	-	0	
02 Hauptverwaltung	-	0	-	0	-	0	
0301 Kämmerei	-	0	-	0	-	0	
0331 Kassenverwaltung	0	0	0	0	0	0	
0341 Steuerverwaltung	-	0	-	0	-	0	
0350 Liegenschaftsverwaltung	-	0	-	0	-	0	
03 Finanzverwaltung	0	0	0	0	0	0	
0501 Standesamt	-	0	-	0	-	0	
0521 Wahlen	-	0	-	0	-	0	
05 Besondere Dienststellen der allgemeinen Verwaltung	-	0	-	0	-	0	
0600 Einrichtungen für die gesamte Verwaltung	0	289.500	0	24.500	0	50.500	
06 Einrichtungen für die gesamte Verwaltung	0	289.500	0	24.500	0	50.500	
0 Allgemeine Verwaltung	0	289.500	0	24.500	0	50.500	
1100 Öffentliche Ordnung	-	0	-	0	-	0	
1101 Allgemeine Ordnungsaufgaben kommunale Verkehrsüberwachung	0	0	0	0	0	0	
11 öffentliche Ordnung	0	0	0	0	0	0	
1311 Feuerwehr -01- FW Haag i. OB	30.000	103.000	0	53.000	0	13.000	
1312 Feuerwehr -02- FW Winden	0	4.000	18.000	104.000	18.000	4.000	
1313 Feuerwehr -03- FW Allmannsau	0	1.500	0	1.500	0	1.500	
13 Brandschutz	30.000	108.500	18.000	158.500	18.000	18.500	
1400 Katastrophenschutz, Hagelabwehr und dgl. Bewirtschaftung SW 2000	-	0	-	0	-	0	
14 Katastrophenschutz, Zivilschutz	-	0	-	0	-	0	
1600 Rettungsdienst	-	0	-	0	-	0	
16 Rettungsdienst	-	0	-	0	-	0	
1 öffentliche Sicherheit und Ordnung	30.000	108.500	18.000	158.500	18.000	18.500	
2110 Grundschule -10-	0	-	0	-	0	-	
2130 Hauptschule -10-	0	-	0	-	0	-	
2150 Kombinierte Grund- und Hauptschule -10-	-	180.000	-	180.000	-	180.000	
21 Grund- und Hauptschulen	0	180.000	0	180.000	0	180.000	
2 Schulen	0	180.000	0	180.000	0	180.000	
3000 Allgemeine kulturelle Angelegenheiten	-	0	-	0	-	0	
30 Verwaltung kultureller Angelegenheiten	-	0	-	0	-	0	
3400 Heimat- u. sonst. Kulturpflege	-	3.600	-	3.600	-	3.600	
34 Heimat- u. sonst. Kulturpflege	-	3.600	-	3.600	-	3.600	

Zus.fass. Einnahmen/Ausgaben/VE nach UAB

Gesamtplan 2024 Zusammenfassung der Einnahmen und Ausgaben - Vermögenshaushalt nach Unterabschnitten					Beträge in EUR	
Unterabschnitt Abschnitt/Einzelplan	Ansatz 2024		Ansatz 2023		Ergebnis 2022	
	Einnahmen	Ausgaben	Einnahmen	Ausgaben	Einnahmen	Ausgaben
3520 Büchereien	-	2.500	-	2.500	-	-
35 Volksbildung	-	2.500	-	2.500	-	-
3600 Naturschutz und Landschaftspflege	-	0	-	0	-	0,00
3650 Denkmalschutz und -pflege	0	0	0	0	0,00	0,00
3651 Denkmalschutz und -pflege -1	0	0	0	0	0,00	0,00
3652 Denkmalschutz und -pflege -2	0	0	0	0	0,00	0,00
3653 Denkmalschutz und -pflege -3	10.000	42.000	0	17.000	0,00	5.478,76
3654 Denkmalschutz und -pflege -4	0	0	0	0	0,00	0,00
36 Naturschutz, Denkmalschutz und -pflege	10.000	42.000	0	17.000	0,00	5.478,76
3700 Kirchliche Angelegenheiten	-	0	-	0	-	2.500,00
37 Kirchliche Angelegenheiten	-	0	-	0	-	2.500,00
3 wissenschaft, Forschung Kulturpflege	10.000	48.100	0	23.100	0,00	17.191,74
4310 Soziale Einrichtungen für Ältere (ohne Pflegeeinrichtungen)	-	0	-	0	-	0,00
43 Einrichtungen der Sozialhilfe und der Kriegsopferfürsorge	-	0	-	0	-	0,00
4540 Förderung von Kindern in Tageseinrichtungen und in Tagespflege	0	0	0	0	0,00	0,00
45 Maßnahmen der Jugendhilfe nach dem SGB VIII	0	0	0	0	0,00	0,00
4600 Einrichtungen der Jugendarbeit	0	50.000	0	330.500	0,00	0,00
4601 Einrichtung der Jugend- arbeit -1- Jugendpfleger	-	0	-	-	-	-
4602 Einrichtung der Jugend- arbeit -2- GTPF	-	10.000	-	0	-	5.000,00
4620 Einrichtungen der Familien- förderung	-	2.000	-	-	-	-
4640 Tageseinrichtungen für Kinde	-	0	-	0	-	0,00
4641 Tageseinrichtung für Kinder -1-	0	77.500	0	37.500	0,00	31.079,14
4642 Tageseinrichtung für Kinder -2- Krippe	0	0	0	0	383.000,00	28.684,59
4643 Tageseinrichtung für Kinder -3-	-	500.000	-	890.000	-	0,00
4680 Sonstige Einrichtungen der Jugendhilfe	0	0	0	0	0,00	0,00
46 Einrichtungen der Jugendarbeit	0	639.500	0	1.258.000	383.000,00	64.763,73
4 Soziale Sicherung	0	639.500	0	1.258.000	383.000,00	64.763,73
5200 Umweltschutz	0	30.500	0	17.500	5.500,00-	14.047,00
52 Umweltschutz	0	30.500	0	17.500	5.500,00-	14.047,00
5500 Förderung des Sports	0	25.000	0	0	917,26	22.200,00
55 Förderung des Sports	0	25.000	0	0	917,26	22.200,00
5700 Badeanstalten	0	302.500	0	137.500	0,00	1.797,00
5701 Badeanstalt -01-	-	0	-	0	-	9.902,17
57 Badeanstalten	0	302.500	0	137.500	0,00	11.699,17
5 Gesundheit, Sport, Erholung	0	358.000	0	155.000	4.582,74-	47.946,17



Gesamtplan 2024 Zusammenfassung der Einnahmen und Ausgaben - Vermögenshaushalt nach Unterabschnitten		Beträge in EUR					
Unterabschnitt Abschnitt/Einzelplan	Finanzplanungsjahr 2025		Finanzplanungsjahr 2026		Finanzplanungsjahr 2027		
	Einnahmen	Ausgaben	Einnahmen	Ausgaben	Einnahmen	Ausgaben	
3520 Büchereien	-	62.500	-	5.000	-	5.000	
35 Volksbildung	-	62.500	-	5.000	-	5.000	
3600 Naturschutz und Landschaftspflege	-	0	-	0	-	0	
3650 Denkmalschutz und -pflege	0	20.000	0	0	0	0	
3651 Denkmalschutz und -pflege -1-	0	0	0	0	0	0	
3652 Denkmalschutz und -pflege -2-	0	0	0	0	0	0	
3653 Denkmalschutz und -pflege -3-	0	0	60.000	100.000	120.000	200.000	
3654 Denkmalschutz und -pflege -4-	0	0	0	0	0	0	
36 Naturschutz, Denkmalschutz und -pflege	0	20.000	60.000	100.000	120.000	200.000	
3700 Kirchliche Angelegenheiten	-	0	-	0	-	0	
37 Kirchliche Angelegenheiten	-	0	-	0	-	0	
3 wissenschaft, Forschung Kulturpflege	0	86.100	60.000	108.600	120.000	208.600	
4310 Soziale Einrichtungen für Ältere (ohne Pflegeeinrichtungen)	-	0	-	0	-	0	
43 Einrichtungen der Sozialhilfe und der Kriegsopferfürsorge	-	0	-	0	-	0	
4540 Förderung von Kindern in Tageseinrichtungen und in Tagespflege	0	0	0	0	0	0	
45 Maßnahmen der Jugendhilfe nach dem SGB VIII	0	0	0	0	0	0	
4600 Einrichtungen der Jugendarbeit	0	370.000	0	10.000	0	10.000	
4601 Einrichtung der Jugend- arbeit -1- Jugendpfleger	-	0	-	0	-	0	
4602 Einrichtung der Jugend- arbeit -2- GTPF	-	0	-	0	-	0	
4620 Einrichtungen der Familien- förderung	-	0	-	0	-	0	
4640 Tageseinrichtungen für Kinder	-	0	-	0	-	0	
4641 Tageseinrichtung für Kinder -1-	0	41.000	0	41.000	0	41.000	
4642 Tageseinrichtung für Kinder -2- Krippe	0	20.000	0	0	0	0	
4643 Tageseinrichtung für Kinder -3-	-	0	-	0	-	0	
4680 Sonstige Einrichtungen der Jugendhilfe	0	0	0	0	0	0	
46 Einrichtungen der Jugendarbeit	0	431.000	0	51.000	0	51.000	
4 Soziale Sicherung	0	431.000	0	51.000	0	51.000	
5200 Umweltschutz	0	30.500	0	30.500	0	30.500	
52 Umweltschutz	0	30.500	0	30.500	0	30.500	
5500 Förderung des Sports	0	0	0	0	0	0	
55 Förderung des Sports	0	0	0	0	0	0	
5700 Badeanstalten	0	5.500	0	5.500	0	5.500	
5701 Badeanstalt -01-	-	0	-	0	-	0	
57 Badeanstalten	0	5.500	0	5.500	0	5.500	
5 Gesundheit, Sport, Erholung	0	36.000	0	36.000	0	36.000	

Zus.fass. Einnahmen/Ausgaben/VE nach UAB

Gesamtplan 2024 Zusammenfassung der Einnahmen und Ausgaben - Vermögenshaushalt nach Unterabschnitten							Beträge in EUR
Unterabschnitt Abschnitt/Einzelplan	Ansatz 2024		Ansatz 2023		Ergebnis 2022		
	Einnahmen	Ausgaben	Einnahmen	Ausgaben	Einnahmen	Ausgaben	
6000 Bauverwaltung	-	1.500	-	1.500	-	0,00	
60 Bauverwaltung	-	1.500	-	1.500	-	0,00	
6100 Städtebauliche Planung, Städtebauförderung, Vermessung, Bauordnung	37.800	63.000	49.800	83.000	0,00	16.223,38	
61 Städtebauliche Planung, Städtebauförderung, Vermessung, Bauordnung	37.800	63.000	49.800	83.000	0,00	16.223,38	
6200 Wohnungsbauförderung und Wohnungsfürsorge	0	1.400.000	610.000	1.210.500	0,00	10,00	
6201 Wohnungsbauförderung -für Dritte-	0	0	0	195.000	98.250,00	8.032,88	
6202 Wohnungsbauförderung -für eigenes Personal-	0	0	0	0	1.457.406,30	144.587,84	
6203 Wohnungsbauförderung -01-	0	0	0	110.000	0,00	511.673,00	
6204 Wohnungsbauförderung -02-	0	0	-	-	-	-	
62 Wohnungsbauförderung und Wohnungsfürsorge	0	1.400.000	610.000	1.515.500	1.555.656,30	664.303,72	
6300 Gemeindestraßen	59.500	553.000	5.000	8.000	0,00	8.108,62	
6301 Gemeindestraße -001-	0	0	0	0	0,00	1.931,69	
6302 Gemeindestraße -002-	0	0	0	0	0,00	0,00	
6303 Gemeindestraße -003-	0	0	0	0	0,00	20.421,04	
6304 Gemeindestraße -004-	0	0	0	0	0,00	0,00	
6305 Gemeindestraße -005-	0	0	350.000	0	1.146,43	0,00	
6306 Gemeindestraße -006-	0	25.000	0	13.500	0,00	35.694,05	
6307 Gemeindestraße -007-	0	0	0	0	0,00	0,00	
6308 Gemeindestraße -008-	0	0	59.400	250.000	59.360,00	241.543,04	
6309 Gemeindestraße -009-	0	110.000	0	110.000	-	11.446,61	
6310 Gemeindestraße -010- Kommunale Verkehrsüberwachung	0	800.000	-	1.000.000	-	51.978,60	
6311 Gemeindestraße -011-	-	10.000	-	20.000	-	0,00	
6312 Gemeindestraße -012-	0	0	0	0	0,00	7.169,75	
6313 Gemeindestraße -013-	-	0	-	0	-	-	
6314 Gemeindestraße -014-	0	0	0	0	0,00	0,00	
6315 Gemeindestraße -015-	0	10.000	0	10.000	-	8.220,52	
6316 Gemeindestraße -016-	0	165.000	0	50.000	0,00	13.685,00	
6317 Gemeindestraße -017-	-	0	-	0	-	0,00	
6318 Gemeindestraße -018-	0	0	2.500	105.000	0,00	0,00	
6319 Gemeindestraße -019-	-	10.000	-	20.000	-	-	
6320 Gemeindestraße -020- KOES	0	0	0	0	0,00	0,00	
6322 Gemeindestraße -022-	0	0	0	0	40.000,00	12.805,32	
6323 Gemeindestraße -023-	36.000	70.000	36.000	60.000	0,00	0,00	
6324 Gemeindestraße -024-	0	0	0	0	0,00	0,00	
6325 Gemeindestraße -025-	0	0	0	0	0,00	0,00	
63 Gemeindestraßen	95.500	1.753.000	452.900	1.646.500	100.506,43	413.004,24	
6701 Straßenbeleuchtung -01-	0	230.000	0	225.000	0,00	93.247,82	
67 Straßenbeleuchtung und Straßenreinigung	0	230.000	0	225.000	0,00	93.247,82	
6800 Parkeinrichtungen	0	0	0	0	0,00	0,00	
6811 Bau, Betrieb und Unterhaltun des öffentl. Parkplatzes -1-	0	0	0	0	0,00	0,00	
6850 Bau, Betrieb und Unterhaltun von öffentlichen Parkhäusern	0	0	0	0	0,00	0,00	
68 Parkeinrichtungen	0	0	0	0	0,00	0,00	
6900 Wasserläufe, Wasserbau	48.000	80.000	120.600	181.000	12.019,18	15.279,81	
69 Wasserläufe, Wasserbau	48.000	80.000	120.600	181.000	12.019,18	15.279,81	
6 Bau- und Wohnungswesen, Verkehr	181.300	3.527.500	1.233.300	3.652.500	1.668.181,91	1.202.058,97	
7000 Abwasserbeseitigung Klaieranlage	419.500	489.500	895.900	975.900	919.062,03	929.165,32	
7001 Abwasserbeseitigung -001-	0	820.000	0	875.000	0,00	134.119,06	
7002 Abwasserbeseitigung -002-	-	-	-	0	-	0,00	
7005 Abwasserbeseitigung -005-	0	150.000	0	132.500	0,00	215.613,89	

Gesamtplan 2024 Zusammenfassung der Einnahmen und Ausgaben - Vermögenshaushalt nach Unterabschnitten							Beträge in EUR
Unterabschnitt Abschnitt/Einzelplan	Finanzplanungsjahr 2025		Finanzplanungsjahr 2026		Finanzplanungsjahr 2027		
	Einnahmen	Ausgaben	Einnahmen	Ausgaben	Einnahmen	Ausgaben	
6000 Bauverwaltung	-	1.500	-	1.500	-	1.500	
60 Bauverwaltung	-	1.500	-	1.500	-	1.500	
6100 Städtebauliche Planung, Städtebauförderung, Vermessung, Bauordnung	37.800	63.000	37.800	63.000	37.800	63.000	
61 Städtebauliche Planung, Städtebauförderung, Vermessung, Bauordnung	37.800	63.000	37.800	63.000	37.800	63.000	
6200 Wohnungsbauförderung und Wohnungsfürsorge	1.400.000	0	0	0	0	0	
6201 Wohnungsbauförderung -für Dritte-	0	0	0	0	0	0	
6202 Wohnungsbauförderung -für eigenes Personal-	0	0	0	0	0	0	
6203 Wohnungsbauförderung -01-	815.000	750.000	815.000	0	0	0	
6204 Wohnungsbauförderung -02-	0	0	0	200.000	700.000	500.000	
62 Wohnungsbauförderung und Wohnungsfürsorge	2.215.000	750.000	815.000	200.000	700.000	500.000	
6300 Gemeindestraßen	59.500	583.000	59.500	983.000	59.500	483.000	
6301 Gemeindestraße -001-	0	0	0	0	0	0	
6302 Gemeindestraße -002-	0	0	0	0	0	0	
6303 Gemeindestraße -003-	0	0	0	0	0	0	
6304 Gemeindestraße -004-	0	0	0	0	0	0	
6305 Gemeindestraße -005-	0	0	0	0	0	0	
6306 Gemeindestraße -006-	0	25.000	0	25.000	0	25.000	
6307 Gemeindestraße -007-	0	0	0	0	0	0	
6308 Gemeindestraße -008-	0	0	0	0	0	0	
6309 Gemeindestraße -009-	350.000	1.000.000	0	0	0	0	
6310 Gemeindestraße -010- Kommunale Verkehrsüberwachung	0	25.000	500.000	1.000.000	0	0	
6311 Gemeindestraße -011-	-	440.000	-	0	-	0	
6312 Gemeindestraße -012-	0	480.000	0	0	0	0	
6313 Gemeindestraße -013-	-	0	-	0	-	0	
6314 Gemeindestraße -014-	0	0	0	0	0	0	
6315 Gemeindestraße -015-	0	210.000	60.000	510.000	0	10.000	
6316 Gemeindestraße -016-	0	40.000	0	65.000	0	40.000	
6317 Gemeindestraße -017-	-	0	-	0	-	0	
6318 Gemeindestraße -018-	0	0	0	0	0	0	
6319 Gemeindestraße -019-	-	0	-	620.000	-	0	
6320 Gemeindestraße -020- KOES	0	0	0	0	0	0	
6322 Gemeindestraße -022-	0	0	0	0	0	0	
6323 Gemeindestraße -023-	0	100.000	530.000	1.000.000	530.000	1.000.000	
6324 Gemeindestraße -024-	0	50.000	100.000	300.000	100.000	300.000	
6325 Gemeindestraße -025-	0	0	0	0	0	0	
63 Gemeindestraßen	409.500	2.953.000	1.249.500	4.503.000	689.500	1.858.000	
6701 Straßenbeleuchtung -01-	0	405.000	0	385.000	0	355.000	
67 Straßenbeleuchtung und Straßenreinigung	0	405.000	0	385.000	0	355.000	
6800 Parkeinrichtungen	0	0	0	0	0	0	
6811 Bau, Betrieb und Unterhaltung des öffentl. Parkplatzes -1-	0	0	0	0	0	0	
6850 Bau, Betrieb und Unterhaltung von öffentlichen Parkhäusern	0	0	0	0	0	0	
68 Parkeinrichtungen	0	0	0	0	0	0	
6900 Wasserläufe, Wasserbau	18.000	30.000	18.000	30.000	18.000	30.000	
69 Wasserläufe, Wasserbau	18.000	30.000	18.000	30.000	18.000	30.000	
6 Bau- und Wohnungswesen, Verkehr	2.680.300	4.202.500	2.120.300	5.182.500	1.445.300	2.807.500	
7000 Abwasserbeseitigung Klaieranlage	489.600	559.600	501.800	571.800	511.800	581.800	
7001 Abwasserbeseitigung -001-	0	305.000	0	1.455.000	0	455.000	
7002 Abwasserbeseitigung -002-	-	-	-	-	-	-	
7005 Abwasserbeseitigung -005-	0	150.000	0	150.000	0	150.000	

Zus.fass. Einnahmen/Ausgaben/VE nach UAB

Gesamtplan 2024 Zusammenfassung der Einnahmen und Ausgaben - Vermögenshaushalt nach Unterabschnitten					Beträge in EUR	
Unterabschnitt Abschnitt/Einzelplan	Ansatz 2024		Ansatz 2023		Ergebnis 2022	
	Einnahmen	Ausgaben	Einnahmen	Ausgaben	Einnahmen	Ausgaben
7006 Abwasserbeseitigung -006-	0	350.000	-	100.000	-	-
7007 Abwasserbeseitigung -007-	0	0	0	0	0,00	0,00
7008 Abwasserbeseitigung -008-	0	0	0	0	0,00	0,00
7009 Abwasserbeseitigung -009-	25.000	120.000	25.000	120.000	0,00	0,00
70 Abwasserbeseitigung	444.500	1.929.500	920.900	2.203.400	919.062,03	1.278.898,27
7201 Abfallbeseitigung -1-	-	500	-	500	-	0,00
72 Abfallbeseitigung	-	500	-	500	-	0,00
7300 Märkte	-	0	-	0	-	1.762,14
73 Märkte	-	0	-	0	-	1.762,14
7500 Bestattungswesen	18.000	63.000	0	48.000	0,00	6.929,14
75 Bestattungswesen	18.000	63.000	0	48.000	0,00	6.929,14
7605 werbeeinrichtungen (Anschlagsäulen und dgl.)	-	2.500	-	2.500	-	0,00
7621 Gemeinschaftshaus, Mehrweckhaus, Stadthalle -01-	0	11.000	0	51.000	0,00	10.371,92
7631 Uhren	-	-	-	0	-	0,00
76 Sonstige öffentliche Einrichtungen	0	13.500	0	53.500	0,00	10.371,92
7711 Bauhof -1-	0	522.000	0	100.000	0,00	21.111,06
77 Hilfsbetriebe der Verwaltung	0	522.000	0	100.000	0,00	21.111,06
7900 Fremdenverkehr, sonstige Förderung von Wirtschaft und Verkehr	0	61.100	0	68.100	5.000,00	0,00
7910 Sonstige Förderung der Wirtschaft	0	800.000	0	400.000	0,00	0,00
79 Fremdenverkehr, sonstige Förderung von Wirtschaft und Verkehr	0	861.100	0	468.100	5.000,00	0,00
7 Öffentl. Einrichtungen, Wirtschaftsförderung	462.500	3.389.600	920.900	2.873.500	924.062,03	1.319.072,53
8100 Elektrizitätsversorgung	0	50.000	0	0	0,00	51.162,64
8150 Wasserversorgung -10-	25.000	131.500	50.000	200.000	65.883,75	90.438,80
8151 Wasserversorgung -11-	0	740.000	0	140.000	0,00	178.616,39
8152 Wasserversorgung -12-	-	459.500	-	616.000	-	16.516,48
8160 Fernwärmeversorgung	60.000	150.000	-	0	-	0,00
8170 Kombinierte Versorgungsunternehmen	-	33.000	-	-	-	-
81 Versorgungsunternehmen	85.000	1.564.000	50.000	956.000	65.883,75	336.734,31
8800 Bebaueter Grundbesitz	0	12.500	0	12.500	0,00	0,00
8802 Bebaueter Grundbesitz -2-	3.017.200	3.626.300	1.974.200	3.536.500	0,00	287.438,85
8811 Unbebaueter Grundbesitz -1-	0	40.000	0	65.000	0,00	0,00
88 Allgemeines Grundvermögen	3.017.200	3.678.800	1.974.200	3.614.000	0,00	287.438,85
8 wirtschaftl. Unternehmen Grund- u. Sondervermögen	3.102.200	5.242.800	2.024.200	4.570.000	65.883,75	624.173,16
9000 Steuern, allgemeine Zuweisung und allgemeine Umlagen	126.500	-	126.500	-	126.500,00	-
90 Steuern, allgemeine Zuweisungen und allgemeine Umlagen	126.500	-	126.500	-	126.500,00	-
9101 Allgemeine Rücklage (einschließlich Zinserträge)	1.000.000	7.200	2.600.000	7.400	0,00	1.906.159,42
9121 Kredite, innere Darl., Kreditb. schaff.-Kosten, Schuldendienst, Schuldendiensthilfe v. Dritten	10.542.300	141.200	6.912.200	91.200	0,00	89.403,72
9161 Zuführungen zwischen Verwaltungs- und Vermögens- haushalt	141.200	614.800	91.200	263.900	2.408.407,18	0,00
91 Sonstige allgemeine Finanzwirtschaft	11.683.500	763.200	9.603.400	362.500	2.408.407,18	1.995.563,14

Gesamtplan 2024 Zusammenfassung der Einnahmen und Ausgaben - Vermögenshaushalt nach Unterabschnitten							Beträge in EUR
Unterabschnitt Abschnitt/Einzelplan	Finanzplanungsjahr 2025		Finanzplanungsjahr 2026		Finanzplanungsjahr 2027		
	Einnahmen	Ausgaben	Einnahmen	Ausgaben	Einnahmen	Ausgaben	
7006 Abwasserbeseitigung -006-	0	350.000	0	1.715.000	400.000	1.715.000	
7007 Abwasserbeseitigung -007-	0	0	0	-	0	-	
7008 Abwasserbeseitigung -008-	0	0	-	-	-	-	
7009 Abwasserbeseitigung -009-	0	0	0	0	0	0	
70 Abwasserbeseitigung	489.600	1.364.600	501.800	3.891.800	911.800	2.901.800	
7201 Abfallbeseitigung -1-	-	500	-	500	-	500	
72 Abfallbeseitigung	-	500	-	500	-	500	
7300 Märkte	-	0	-	0	-	0	
73 Märkte	-	0	-	0	-	0	
7500 Bestattungswesen	180.000	310.500	0	2.500	0	2.500	
75 Bestattungswesen	180.000	310.500	0	2.500	0	2.500	
7605 werbeeinrichtungen (Anschlagsäulen und dgl.)	-	2.500	-	2.500	-	2.500	
7621 Gemeinschaftshaus, Mehrzweckhaus, Stadthalle -01-	0	11.000	0	1.000	0	1.000	
7631 Uhren	-	-	-	-	-	-	
76 Sonstige öffentliche Einrichtungen	0	13.500	0	3.500	0	3.500	
7711 Bauhof -1-	0	187.000	0	317.000	0	257.000	
77 Hilfsbetriebe der Verwaltung	0	187.000	0	317.000	0	257.000	
7900 Fremdenverkehr, sonstige Förderung von Wirtschaft und Verkehr	0	71.600	0	61.100	0	57.600	
7910 Sonstige Förderung der Wirtschaft	0	400.000	-	400.000	-	400.000	
79 Fremdenverkehr, sonstige Förderung von Wirtschaft und Verkehr	0	471.600	0	461.100	0	457.600	
7 Öffentl. Einrichtungen, Wirtschaftsförderung	669.600	2.347.700	501.800	4.676.400	911.800	3.622.900	
8100 Elektrizitätsversorgung	0	0	0	0	0	0	
8150 Wasserversorgung -10-	20.000	24.000	20.000	24.000	20.000	24.000	
8151 Wasserversorgung -11-	0	672.000	0	2.000	0	2.000	
8152 Wasserversorgung -12-	-	198.500	-	1.028.500	-	308.500	
8160 Fernwärmeversorgung	0	0	0	0	0	0	
8170 Kombinierte Versorgungsunternehmen	-	33.000	-	33.000	-	33.000	
81 Versorgungsunternehmen	20.000	927.500	20.000	1.087.500	20.000	367.500	
8800 Bebaueter Grundbesitz	0	12.500	0	12.500	0	12.500	
8802 Bebaueter Grundbesitz -2-	3.017.200	5.754.200	3.017.200	1.648.300	0	0	
8811 Unbebaueter Grundbesitz -1-	0	500	0	500	0	500	
88 Allgemeines Grundvermögen	3.017.200	5.767.200	3.017.200	1.661.300	0	13.000	
8 wirtschaftl. Unternehmen Grund- u. Sondervermögen	3.037.200	6.694.700	3.037.200	2.748.800	20.000	380.500	
9000 Steuern, allgemeine Zuweisungen und allgemeine Umlagen	126.500	-	126.500	-	126.500	-	
90 Steuern, allgemeine Zuweisungen und allgemeine Umlagen	126.500	-	126.500	-	126.500	-	
9101 Allgemeine Rücklage (einschließlich Zinserträge)	0	7.200	0	7.000	0	7.000	
9121 Kredite, innere Darl., Kreditbe- schaff.-Kosten, Schuldendienst, Schuldendiensthilfe v. Dritten	7.163.400	407.600	6.642.600	584.300	4.263.000	733.000	
9161 Zuführungen zwischen Verwaltungs- und Vermögens- haushalt	1.083.800	0	1.251.200	0	1.190.900	0	
91 Sonstige allgemeine Finanzwirtschaft	8.247.200	414.800	7.893.800	591.300	5.453.900	740.000	

Zus.fass. Einnahmen/Ausgaben/VE nach UAB

Gesamtplan 2024 Zusammenfassung der Einnahmen und Ausgaben - Vermögenshaushalt nach Unterabschnitten						Beträge in EUR	
Unterabschnitt Abschnitt/Einzelplan	Ansatz 2024		Ansatz 2023		Ergebnis 2022		
	Einnahmen	Ausgaben	Einnahmen	Ausgaben	Einnahmen	Ausgaben	
9200 Abwicklung der Vorjahre	0	0	0	0	0,00	0,00	
92 Abwicklung der Vorjahre	0	0	0	0	0,00	0,00	
9699 Verrechnungstechnischer Abschnitt	0	0	0	0	0,00	0,00	
96 Verrechnungstechnischer Abschnitt	0	0	0	0	0,00	0,00	
9 Allgemeine Finanzwirtschaft	11.810.000	763.200	9.729.900	362.500	2.534.907,18	1.995.563,14	
<b>Vermögenshaushalt</b>	<b>15.979.400</b>	<b>15.979.400</b>	<b>13.990.500</b>	<b>13.990.500</b>	<b>5.571.452,13</b>	<b>5.571.452,13</b>	
<b>Gesamthaushalt</b>	<b>34.413.700</b>	<b>34.413.700</b>	<b>32.310.100</b>	<b>32.310.100</b>	<b>23.374.926,15</b>	<b>23.374.926,15</b>	

Gesamtplan 2024 Zusammenfassung der Einnahmen und Ausgaben - Vermögenshaushalt nach Unterabschnitten		Beträge in EUR					
Unterabschnitt Abschnitt/Einzelplan	Finanzplanungsjahr 2025		Finanzplanungsjahr 2026		Finanzplanungsjahr 2027		
	Einnahmen	Ausgaben	Einnahmen	Ausgaben	Einnahmen	Ausgaben	
9200 Abwicklung der Vorjahre	0	0	0	0	0	0	
92 Abwicklung der Vorjahre	0	0	0	0	0	0	
9699 Verrechnungstechnischer Abschnitt	0	0	0	0	0	0	
96 Verrechnungstechnischer Abschnitt	0	0	0	0	0	0	
9 Allgemeine Finanzwirtschaft	8.373.700	414.800	8.020.300	591.300	5.580.400	740.000	
<hr/>							
Vermögenshaushalt	14.790.800	14.790.800	13.757.600	13.757.600	8.095.500	8.095.500	
Gesamthaushalt	33.505.100	33.505.100	32.913.800	32.913.800	27.496.400	27.496.400	



## **Haushaltsquerschnitt**

### **Markt Haag i. OB**

**2024**





## Haushaltsquerschnitt

Gesamtplan 2024 2. Haushaltsquerschnitt - A: Einzelpläne 0-8										Beträge in EUR
Gl	Einnahmen aus Verw. u. Betrieb	sonstige Finanz- einnahmen	Personal- ausgaben	sächl. Verw. u. Betriebs- aufwand	Zuwei- sungen u. Zuschüsse	Zuschuß- bedarf (Sp. 3+4 - 5,6,7)	obj.bez. Einn. des Vermögens- haushalts	Baumaß- nahmen	sonstige Investi- tions- ausgaben	Verpfl.- ermäch- tigungen
	10-17,19	20-22 24-26,28	40-46	50-68 84,86,69	70-79	-	30-36	94-96	90-93 98,991	-
1/2	3	4	5	6	7	8	9	10	11	12
0	Allgemeine Verwaltung									
00	Gemeinde-, Kreis- und Bezirksorgane									
000	120.200	0	176.900	37.800	0	94.500-	0	0	0	0
000	120.200	0	176.900	37.800	0	94.500-	0	0	0	0
02	Hauptverwaltung									
020	198.000	0	325.600	129.200	0	256.800-	0	0	0	0
02	198.000	0	325.600	129.200	0	256.800-	0	0	0	0
03	Finanzverwaltung									
030	16.000	0	118.000	11.900	0	113.900-	0	0	0	0
033	49.000	17.500	96.900	35.800	0	66.200-	0	0	0	0
034	41.000	3.500	117.600	8.700	0	81.800-	0	0	0	0
035	8.000	0	23.600	0	0	15.600-	0	0	0	0
03	114.000	21.000	356.100	56.400	0	277.500-	0	0	0	0
05	Besondere Dienststellen der allgemeinen Verwaltung									
050	73.800	0	110.000	44.300	0	80.500-	0	0	6.000	0
052	8.800	0	4.000	14.100	0	9.300-	0	0	0	0
05	82.600	0	114.000	58.400	0	89.800-	0	0	6.000	0
06	Einrichtungen für die gesamte Verwaltung									
060	123.100	0	65.600	230.900	0	173.400-	0	155.500	80.000	0
06	123.100	0	65.600	230.900	0	173.400-	0	155.500	80.000	0
08	Einrichtungen und Maßnahmen für Verwaltungsangehörige									
080	0	0	39.100	18.500	0	57.600-	0	0	0	0
08	0	0	39.100	18.500	0	57.600-	0	0	0	0
0	637.900	21.000	1.077.300	531.200	0	949.600-	0	155.500	86.000	0
1	Öffentliche Sicherheit und Ordnung									
11	Öffentliche Ordnung									
110	76.200	0	145.800	61.200	33.000	163.800-	0	0	0	0
11	76.200	0	145.800	61.200	33.000	163.800-	0	0	0	0
13	Brandschutz									
130	21.200	0	32.900	186.400	0	198.100-	0	0	0	0
131	0	0	6.900	40.300	100	47.300-	413.400	25.000	1.564.200	0
13	21.200	0	39.800	226.700	100	245.400-	413.400	25.000	1.564.200	0
14	Katastrophenschutz, Zivilschutz									
140	0	0	0	3.800	0	3.800-	0	0	0	0
14	0	0	0	3.800	0	3.800-	0	0	0	0
16	Rettungsdienst									
160	0	0	0	0	0	0	0	0	0	0
16	0	0	0	0	0	0	0	0	0	0
1	97.400	0	185.600	291.700	33.100	413.000-	413.400	25.000	1.564.200	0
2	Schulen									
21	Grund- und Hauptschulen									
211	0	0	0	0	0	0	0	0	0	0
213	0	0	0	0	0	0	0	0	0	0
215	0	0	0	15.000	935.000	950.000-	0	0	180.000	0
21	0	0	0	15.000	935.000	950.000-	0	0	180.000	0

Gesamtplan 2024 2. Haushaltsquerschnitt - A: Einzelpläne 0-8						Beträge in EUR				
Gl	Einnahmen aus Verw. u. Betrieb	sonstige Finanz- einnahmen	Personal- ausgaben	sächl. Verw. u. Betriebs- aufwand	Zuwei- sungen u. Zuschüsse	Zuschuß- bedarf (Sp. 3+4 - 5,6,7)	obj.bez. Einn. des Vermögens- haushalts	Baumaß- nahmen	sonstige Investi- tions- ausgaben	Verpfl.- ermäch- tigungen
	10-17,19	20-22 24-26,28	40-46	50-68 84,86,69	70-79	-	30-36	94-96	90-93 98,991	-
1/2	3	4	5	6	7	8	9	10	11	12
29	Übrige schulische Aufgaben									
295	0	0	500	37.800	0	38.300-	0	0	0	0
29	0	0	500	37.800	0	38.300-	0	0	0	0
2	0	0	500	52.800	935.000	988.300-	0	0	180.000	0
3	Wissenschaft, Forschung									
30	Kulturpflege Verwaltung kultureller Angelegenheiten									
300	0	0	0	0	0	0	0	0	0	0
30	0	0	0	0	0	0	0	0	0	0
34	Heimat- u. sonst. Kulturpflege									
340	16.000	0	27.900	174.600	77.800	264.300-	0	500	3.100	0
34	16.000	0	27.900	174.600	77.800	264.300-	0	500	3.100	0
35	Volksbildung									
350	0	0	0	0	8.600	8.600-	0	0	0	0
352	0	0	0	0	38.000	38.000-	0	0	2.500	0
35	0	0	0	0	46.600	46.600-	0	0	2.500	0
36	Naturschutz, Denkmalschutz und -pflege									
360	0	0	0	13.500	300	13.800-	0	0	0	0
365	9.500	0	15.600	33.200	6.000	45.300-	10.000	37.000	5.000	0
36	9.500	0	15.600	46.700	6.300	59.100-	10.000	37.000	5.000	0
37	Kirchliche Angelegenheiten									
370	0	0	0	100	0	100-	0	0	0	0
37	0	0	0	100	0	100-	0	0	0	0
3	25.500	0	43.500	221.400	130.700	370.100-	10.000	37.500	10.600	0
4	Soziale Sicherung									
43	Einrichtungen der Sozialhilfe und der Kriegsofferfürsorge									
431	0	0	5.400	13.000	0	18.400-	0	0	0	0
43	0	0	5.400	13.000	0	18.400-	0	0	0	0
45	Maßnahmen der Jugendhilfe nach dem SGB VIII									
454	0	0	0	0	0	0	0	0	0	0
45	0	0	0	0	0	0	0	0	0	0
46	Einrichtungen der Jugendarbeit									
460	1.600	0	8.700	111.500	59.500	178.100-	0	50.000	10.000	0
462	0	0	0	0	16.000	16.000-	0	0	2.000	0
464	2.345.000	0	881.800	428.500	2.432.000	1.397.300-	0	49.500	528.000	0
468	0	0	0	0	0	0	0	0	0	0
46	2.346.600	0	890.500	540.000	2.507.500	1.591.400-	0	99.500	540.000	0
47	Förderung anderer Träger der Wohlfahrtspflege und Jugend- hilfe sowie sonstiger Dritter									
470	0	0	0	0	8.000	8.000-	0	0	0	0
47	0	0	0	0	8.000	8.000-	0	0	0	0
49	Sonst. soziale Angelegenheiten (einschließlich Leistungen nach d. Bundeskindergeldgesetz)									
490	0	0	0	0	7.500	7.500-	0	0	0	0
49	0	0	0	0	7.500	7.500-	0	0	0	0
4	2.346.600	0	895.900	553.000	2.523.000	1.625.300-	0	99.500	540.000	0

## Haushaltsquerschnitt

Gesamtplan 2024 2. Haushaltsquerschnitt - A: Einzelpläne 0-8										Beträge in EUR
G1	Einnahmen aus Verw. u. Betrieb	sonstige Finanz- einnahmen	Personal- ausgaben	sächl. Verw. u. Betriebs- aufwand	Zuwei- sungen u. Zuschüsse	Zuschuß- bedarf (Sp. 3+4 - 5,6,7)	obj.bez. Einn. des Vermögens- haushalts	Baumaß- nahmen	sonstige Investi- tions- ausgaben	Verpfl.- ermäch- tigungen
	10-17,19	20-22 24-26,28	40-46	50-68 84,86,69	70-79	-	30-36	94-96	90-93 98,991	-
1/2	3	4	5	6	7	8	9	10	11	12
5	Gesundheit, Sport, Erholung									
52	Umweltschutz									
520	0	0	0	1.500	0	1.500-	0	0	30.500	0
52	0	0	0	1.500	0	1.500-	0	0	30.500	0
55	Förderung des Sports									
550	7.700	0	0	5.400	42.000	39.700-	0	0	25.000	0
55	7.700	0	0	5.400	42.000	39.700-	0	0	25.000	0
57	Badeanstalten									
570	37.500	0	55.800	173.900	0	192.200-	0	301.000	1.500	0
57	37.500	0	55.800	173.900	0	192.200-	0	301.000	1.500	0
5	45.200	0	55.800	180.800	42.000	233.400-	0	301.000	57.000	0
6	Bau- und Wohnungswesen, Verkehr									
60	Bauverwaltung									
600	143.000	0	336.600	10.300	0	203.900-	0	0	1.500	0
60	143.000	0	336.600	10.300	0	203.900-	0	0	1.500	0
61	Städtebauliche Planung, Städtebauförderung, Vermessung, Bauordnung									
610	0	0	0	60.500	0	60.500-	37.800	0	63.000	0
61	0	0	0	60.500	0	60.500-	37.800	0	63.000	0
62	Wohnungsbauförderung und Wohnungsfürsorge									
620	0	0	0	0	0	0	0	600.000	800.000	0
62	0	0	0	0	0	0	0	600.000	800.000	0
63	Gemeindestraßen									
630	96.500	0	0	649.100	0	552.600-	59.500	660.000	28.000	0
631	0	0	0	0	0	0	0	985.000	10.000	0
632	0	0	0	0	0	0	36.000	70.000	0	0
63	96.500	0	0	649.100	0	552.600-	95.500	1.715.000	38.000	0
67	Straßenbeleuchtung und Straßenreinigung									
670	0	0	0	164.000	0	164.000-	0	230.000	0	0
675	0	0	0	56.500	0	56.500-	0	0	0	0
67	0	0	0	220.500	0	220.500-	0	230.000	0	0
68	Parkeinrichtungen									
680	2.800	0	0	21.100	0	18.300-	0	0	0	0
681	0	0	0	0	0	0	0	0	0	0
685	0	0	0	0	0	0	0	0	0	0
68	2.800	0	0	21.100	0	18.300-	0	0	0	0
69	Wasserläufe, Wasserbau									
690	500	0	0	13.100	0	12.600-	48.000	80.000	0	0
69	500	0	0	13.100	0	12.600-	48.000	80.000	0	0
6	242.800	0	336.600	974.600	0	1.068.400-	181.300	2.625.000	902.500	0
7	Öffentl. Einrichtungen, Wirtschaftsförderung									
70	Abwasserbeseitigung									
700	1.292.000	399.500	216.200	1.402.100	0	73.200	444.500	1.490.000	439.500	0
70	1.292.000	399.500	216.200	1.402.100	0	73.200	444.500	1.490.000	439.500	0

Gesamtplan 2024 2. Haushaltsquerschnitt - A: Einzelpläne 0-8						Beträge in EUR				
Gl	Einnahmen aus Verw. u. Betrieb	sonstige Finanz- einnahmen	Personal- ausgaben	sächl. Verw. u. Betriebs- aufwand	Zuwei- sungen u. Zuschüsse	Zuschuß- bedarf (Sp. 3+4 - 5,6,7)	obj.bez. Einn. des Vermögens- haushalts	Baumaß- nahmen	sonstige Investi- tions- ausgaben	Verpfl.- ermäch- tigungen
	10-17,19	20-22 24-26,28	40-46	50-68 84,86,69	70-79	-	30-36	94-96	90-93 98,991	-
1/2	3	4	5	6	7	8	9	10	11	12
71	Abwasserbeseitigung									
710	0	0	11.400	61.800	0	73.200-	0	0	0	0
719	500	0	0	500	0	0	0	0	0	0
71	500	0	11.400	62.300	0	73.200-	0	0	0	0
72	Abfallbeseitigung									
720	38.100	0	32.900	2.600	0	2.600	0	0	500	0
72	38.100	0	32.900	2.600	0	2.600	0	0	500	0
73	Märkte									
730	4.000	0	0	60.300	0	56.300-	0	0	0	0
73	4.000	0	0	60.300	0	56.300-	0	0	0	0
75	Bestattungswesen									
750	120.100	0	31.200	149.700	0	60.800-	18.000	51.500	11.500	0
75	120.100	0	31.200	149.700	0	60.800-	18.000	51.500	11.500	0
76	Sonstige öffentliche Einrichtungen									
760	700	0	0	200	0	500	0	2.500	0	0
762	8.000	0	33.400	142.000	0	167.400-	0	0	11.000	0
763	0	0	0	1.200	0	1.200-	0	0	0	0
76	8.700	0	33.400	143.400	0	168.100-	0	2.500	11.000	0
77	Hilfsbetriebe der Verwaltung									
771	535.700	0	448.900	302.800	0	216.000-	0	50.000	472.000	0
77	535.700	0	448.900	302.800	0	216.000-	0	50.000	472.000	0
79	Fremdenverkehr, sonstige Förderung von Wirtschaft und Verkehr									
790	0	0	0	22.200	15.000	37.200-	0	50.500	10.600	0
791	0	0	0	0	0	0	0	0	800.000	0
79	0	0	0	22.200	15.000	37.200-	0	50.500	810.600	0
7	1.999.100	399.500	774.000	2.145.400	15.000	535.800-	462.500	1.644.500	1.745.100	0
8	wirtschaftl. Unternehmen Grund- u. Sondervermögen									
81	Versorgungsunternehmen									
810	1.000	165.000	0	200	0	165.800	0	50.000	0	0
813	0	9.000	0	0	0	9.000	0	0	0	0
815	797.800	0	198.000	791.800	0	192.000-	25.000	1.257.500	73.500	0
816	0	0	0	0	0	0	60.000	150.000	0	0
817	0	0	0	0	0	0	0	0	33.000	0
81	798.800	174.000	198.000	792.000	0	17.200-	85.000	1.457.500	106.500	0
85	Land- und forstwirtschaftliche Unternehmen									
855	100	0	0	900	0	800-	0	0	0	0
85	100	0	0	900	0	800-	0	0	0	0
88	Allgemeines Grundvermögen									
880	61.600	0	8.500	59.900	0	6.800-	3.017.200	3.628.800	10.000	0
881	11.900	0	0	4.100	0	7.800	0	0	40.000	0
88	73.500	0	8.500	64.000	0	1.000	3.017.200	3.628.800	50.000	0
89	Allgemeines Sondervermögen									
890	0	0	0	300	0	300-	0	0	0	0
89	0	0	0	300	0	300-	0	0	0	0
8	872.400	174.000	206.500	857.200	0	17.300-	3.102.200	5.086.300	156.500	0
0-8	6.266.900	594.500	3.575.700	5.808.100	3.678.800	6.201.200-	4.169.400	9.974.300	5.241.900	0

## Haushaltsquerschnitt

Gesamtplan 2024 2. Haushaltsquerschnitt - B: Einzelplan 9							Beträge in EUR	
Gl	Aufgabenbereich	Steuern und allg. Zuweisungen	sonstige Finanzeinnahmen	Deckungsreserve für Personalausgaben	sonstige Finanzausgaben	Überschuß (Sp. 3+4 - 5+6)	sonstige Einnahmen Vermögehaushält	sonstige Ausgaben Vermögehaushält
Gruppierungsnummer		00-08,09	20,21,23 26-28	47,85	80-84 86	-	30,31, 36 u. 37	90,91,97, 990,992
1	2	3	4	5	6	7	8	9
9	Allgemeine Finanzwirtschaft							
90	Steuern, allgemeine Zuweisungen und allgemeine Umlagen							
900		9.845.700	0	0	5.050.500	4.795.200	126.500	0
90		9.845.700	0	0	5.050.500	4.795.200	126.500	0
91	Sonstige allgemeine Finanzwirtschaft							
910		0	1.112.400	0	120.500	991.900	1.000.000	7.200
912		0	0	0	0	0	10.542.300	141.200
914		0	0	59.500	0	59.500	0	0
916		0	614.800	0	141.200	473.600	141.200	614.800
91		0	1.727.200	59.500	261.700	1.406.000	11.683.500	763.200
92	Abwicklung der Vorjahre							
920		0	0	0	0	0	0	0
92		0	0	0	0	0	0	0
96	Verrechnungstechnischer Abschnitt							
969		0	0	0	0	0	0	0
96		0	0	0	0	0	0	0
Summe Einzelplan 9		9.845.700	1.727.200	59.500	5.312.200	6.201.200	11.810.000	763.200





## **Gruppierungsübersicht**

### **Markt Haag i. OB**

**2024**





Gruppierungsübersicht

Gesamtplan 2024 3. Gruppierungsübersicht - Hauptgruppen und prozentuale Veränderung gegenüber Vorjahr						Beträge in EUR
Gruppierung Nr. Bezeichnung	Ansatz 2024	+/-Vorj.	Ansatz 2023	+/-Vorj.	Ergebnis 2022	
0 Steuern, allgemeine Zuweisungen	9.845.700,00	-0,98 %	9.943.100,00	-7,10 %	10.702.475,40	
1 Einnahmen aus Verwaltung und Betrieb	6.266.900,00	+5,41 %	5.945.400,00	+17,49 %	5.060.399,07	
2 Sonstige Finanzeinnahmen	2.321.700,00	-4,50 %	2.431.100,00	+19,14 %	2.040.599,55	
3 Einnahmen des Vermögenshaushalts	15.979.400,00	+14,22 %	13.990.500,00	+151,11 %	5.571.452,13	
<b>Summe Einnahmen</b>	<b>34.413.700,00</b>	<b>+6,51 %</b>	<b>32.310.100,00</b>	<b>+38,23 %</b>	<b>23.374.926,15</b>	
4 Personalausgaben	3.607.200,00	+5,41 %	3.422.200,00	+12,26 %	3.048.420,07	
5 Sächlicher Verwaltungs- und Betriebsaufwand	981.000,00	-4,93 %	1.031.900,00	+10,06 %	937.556,99	
6 Sächlicher Verwaltungs- und Betriebsaufwand	4.815.100,00	+0,62 %	4.785.500,00	+28,13 %	3.734.969,18	
7 Zuweisungen u. Zuschüsse	3.678.800,00	+2,44 %	3.591.100,00	+9,09 %	3.291.832,75	
8 Sonstige Finanzausgaben	5.352.200,00	-2,49 %	5.488.900,00	-19,17 %	6.790.695,03	
9 Ausgaben des Vermögenshaushalts	15.979.400,00	+14,22 %	13.990.500,00	+151,11 %	5.571.452,13	
<b>Summe Ausgaben</b>	<b>34.413.700,00</b>	<b>+6,51 %</b>	<b>32.310.100,00</b>	<b>+38,23 %</b>	<b>23.374.926,15</b>	

Gesamtplan 2024 3. Gruppierungsübersicht		Beträge in EUR	
Gruppierung Nr. Bezeichnung	Ansatz 2024	Ansatz 2023	Ergebnis 2022
E I N N A H M E N			
Einnahmen Verwaltungshaushalt			
0 Steuern, allg. Zuweisungen			
00 Realsteuern			
000 Grundsteuer A	39.500,00	39.000,00	38.497,14
001 Grundsteuer B	720.000,00	695.000,00	694.187,35
003 Gewerbesteuer (brutto)	2.600.000,00	3.100.000,00	3.323.003,99
Summe Gruppe 00	3.359.500,00	3.834.000,00	4.055.688,48
01 Gemeindeanteil an Gemein- schaftssteuern			
010 Gemeindeanteil an der Einkommensteuer	4.789.000,00	4.610.000,00	4.455.797,00
012 Gemeindeanteil an der Umsatzsteuer	476.000,00	450.000,00	439.651,00
Summe Gruppe 01	5.265.000,00	5.060.000,00	4.895.448,00
02 Andere Steuern			
022 Hundesteuer	18.500,00	17.700,00	17.523,50
027 Zweitwohnungssteuer	-	-	-
029 Sonstige örtliche Steuern	-	-	-
Summe Gruppe 02	18.500,00	17.700,00	17.523,50
03 steuerähnliche Einnahmen			
032 Sonst. steuerähnl. Einnahmen	400,00	400,00	420,00
Summe Gruppe 03	400,00	400,00	420,00
04 Schlüsselzuweisungen			
041 vom Land	573.800,00	267.000,00	989.448,00
Summe Gruppe 04	573.800,00	267.000,00	989.448,00
05 Bedarfszuweisungen			
051 vom Land	-	-	-
Summe Gruppe 05	-	-	-
06 Sonstige allg. Zuweisungen			
060 vom Bund	-	-	-
061 vom Land	585.500,00	730.000,00	711.237,42
062 von Gemeinden und Gemeinde- verbänden	-	-	-
063 von Verwaltungsgemeinsch.	-	-	-
Summe Gruppe 06	585.500,00	730.000,00	711.237,42
072 Allg. Umlagen von Gemeinden	-	-	-
08 allgemeine Zuweisungen aus besond. Abrechnungsverfahren			
081 vom Land	43.000,00	34.000,00	32.710,00
Summe Gruppe 08	43.000,00	34.000,00	32.710,00
09 Leistungen des Landes aus d. Umsetzung des Vierten Ge- setzes für moderne Dienst-			

Gruppierungsübersicht

Gesamtplan 2024 3. Gruppierungsübersicht		Beträge in EUR		
Gruppierung Nr. Bezeichnung	Ansatz 2024	Ansatz 2023	Ergebnis 2022	
Leistungen am Arbeitsmarkt				
092 Leistungen des Landes aus d. Umsetzung des Vierten Gesetzes für moderne Dienstleistungen am Arbeitsmarkt	-	-	-	-
Summe Gruppe 09	-	-	-	-
Summe Hauptgruppe 0	9.845.700,00	9.943.100,00	10.702.475,40	
1 Einnahmen aus Verwaltung und Betrieb				
10 Verwaltungsgebühren				
100 Verwaltungsgebühren	92.500,00	92.500,00	96.454,51	
101 Verw.kosten (KG,VwKostG)	4.000,00	5.000,00	2.779,95	
102 Ersatzvornahmen	-	-	-	
103 Vermessungsgebühren	-	-	-	
104 Gerichtskosten u. Ähnliches	-	-	-	
109 Sonstige Verwaltungsgebühren	-	-	-	
Summe Gruppe 10	96.500,00	97.500,00	99.234,46	
11 Benutzungsgebühren und ähnliche Entgelte				
110 Benutzungsgebühren und ähnliche Entgelte	39.700,00	38.700,00	23.813,00	
111 Entwässerungsgebühren und ähnliche Entgelte	814.500,00	750.800,00	464.479,59	
112 Abfallbeseitigungs- und Straßenreinigungsgebühren	-	-	-	
113 Schlacht- u. Viehhofgebühren	-	-	-	
114 Bestattungs- und Feuerwehrgebühren	134.000,00	130.000,00	116.615,58	
115 Krankenhaus-, Altenheim- und Pflegeheimgebühren	-	-	-	
116 Bade-, Markt-, Volksfestgebühren	26.000,00	28.500,00	23.739,51	
117 Gebühren und Entgelte für Wasser und Energie	650.000,00	480.000,00	450.934,98	
118 Geb. u. Entgelte für Schulen u.kulturelle Veranstaltungen	10.000,00	10.000,00	1.185,00	
119 Sonstige Gebühren und ähnliche Entgelte	54.300,00	45.200,00	41.433,69	
Summe Gruppe 11	1.728.500,00	1.483.200,00	1.122.201,35	
12 Zweckgebundene Abgaben				
121 Kurbeitrag	-	-	-	
122 Fremdenverkehrsbeitrag	-	-	-	
124 Notgroschen	-	-	-	
129 Sonstige zweckgeb. Abgaben	-	-	-	
Summe Gruppe 12	-	-	-	
13 Einnahmen aus Verkauf				
130 Verkauf von Lebensmitteln	0,00	0,00	-	
131 Verkauf v.eig. Erzeugnissen	100,00	100,00	0,00	
133 Verkauf von Drucksachen	1.300,00	1.000,00	1.532,00	
134 Verkauf and. bewegl. Sachen	6.600,00	6.700,00	6.915,16	
136 Einnahmen aus Werklieferung	-	-	-	
139 Einnahmen aus Verkauf	4.000,00	10.500,00	9.321,96	

Gesamtplan 2024 3. Gruppierungsübersicht		Beträge in EUR		
Gruppierung Nr. Bezeichnung	Ansatz 2024	Ansatz 2023	Ergebnis 2022	
Summe Gruppe 13	12.000,00	18.300,00	17.769,12	
14 Mieten und Pachten				
140 Mieten und Pachten	77.600,00	80.200,00	72.270,01	
141 Mieten aus Gebäuden	39.500,00	37.000,00	34.991,06	
142 Mieten für Maschinen, Geräte und Ähnliches	-	-	-	
143 Ersatz für Nebenleistungen	-	-	-	
144 Einnahmen aus Leasing von Gebäuden und Grundstücken	-	-	-	
145 Pachten	-	-	-	
146 Erbbauzinsen, Erbpachtzinsen	-	-	-	
147 Grundstücksgleiche Rechte	-	-	-	
149 Sonstige Mieten und Pachten	-	-	-	
Summe Gruppe 14	117.100,00	117.200,00	107.261,07	
15 Sonstige Verwaltungs- und Betriebseinnahmen				
150 Ersatz für die Benutzung v. Anstalten und Einrichtungen	5.800,00	18.300,00	3.304,22	
151 Ersatz für allgemeine sächliche Ausgaben	-	-	-	
152 Ersatz für Bewirtschaf- tungskosten	500,00	1.100,00	83,40	
154 Ersatz für Dienstleistungen und Ähnliches	-	-	-	
155 Versicherungen, Schadensfälle	102.800,00	246.800,00	137.118,41	
158 Verrechnungseinnahmen vom VmH für Ausgaben des VwH	156.000,00	-	-	
159 Verschiedene Verwaltungs- und Betriebseinnahmen	2.900,00	1.000,00	2.565,00	
Summe Gruppe 15	268.000,00	267.200,00	143.071,03	
16 Erstattungen von Ausgaben des Verwaltungshaushalts				
160 von Bund, ERP-Sondervermögen	0,00	0,00	0,00	
161 vom Land	8.800,00	6.800,00	4.679,22	
162 von Gemeinden und Gemeinde- verbänden	277.700,00	263.400,00	178.951,98	
163 Erstattungen durch Zweckver- bände und dgl.	110.000,00	110.000,00	5.489,52	
164 von Trägern der gesetzlichen Sozialversicherung	-	-	-	
165 von komm. Sonderrechnungen	-	-	-	
166 von sonst. öff. Sonderrechn.	-	-	-	
167 von privaten Unternehmen	12.100,00	96.400,00	38.197,06	
168 Erstattungen durch übrige Bereiche	100,00	200,00	228,56	
169 Innere Verrechnungen	1.299.100,00	1.245.200,00	1.167.361,36	
Summe Gruppe 16	1.707.800,00	1.722.000,00	1.394.907,70	
17 Zuweisungen und Zuschüsse für laufende Zwecke				
170 Zuweisungen für lfd. Zwecke von Bund, ERP-Sondervermögen	0,00	0,00	11.638,00	
171 vom Land	1.580.400,00	1.485.400,00	1.436.190,58	
172 von Gemeinden und Gemeinde- verbänden	748.500,00	750.500,00	722.629,77	
173 Zuweisungen für lfd. Zwecke	-	-	-	
174 von Trägern der gesetzlichen Sozialversicherung Sonderrechnungen	-	0,00	0,00	

Gruppierungsübersicht

Gesamtplan 2024 3. Gruppierungsübersicht		Beträge in EUR		
Gruppierung Nr. Bezeichnung	Ansatz 2024	Ansatz 2023	Ergebnis 2022	
175 Zuweisungen/Zuschüsse f. lfd Zwecke v. kommu. Sonderrech.	-	-	-	
176 von sonstigen öffentlichen Sonderrechnungen	-	0,00	-	
177 von privaten Unternehmen	8.100,00	4.100,00	5.495,99	
178 von übrigen Bereichen	0,00	0,00	0,00	
Summe Gruppe 17	2.337.000,00	2.240.000,00	2.175.954,34	
19 Aufgabenbezogene Leistungs- beteiligung				
191 Leistungsbeteiligung bei Leistungen für Unterkunft u. Heizung an Arbeitsuchende	-	-	-	
192 Leistungsbeteiligung bei Leistungen f. Lebensunterh. ohne Unterk./Heizung, SGB II	-	-	-	
193 Leistungsbeteiligung bei der Eingliederung Arbeits- suchender nach SGB II	-	-	-	
Summe Gruppe 19	-	-	-	
Summe Hauptgruppe 1	6.266.900,00	5.945.400,00	5.060.399,07	
2 Sonstige Finanzeinnahmen				
20 Zinseinnahmen				
202 von Gemeinden und Gemeinde- verbänden	-	-	-	
203 von Zweckverbänden	-	-	-	
204 von der gesetzl. Sozialvers.	-	-	-	
205 von kommun. Sonderrechnungen	-	-	-	
206 v. sonst. öff. Sonderrechng.	0,00	0,00	0,00	
207 von privaten Unternehmen	25.000,00	20.000,00	4.070,38	
208 von übrigen Bereichen	-	-	-	
209 Zinsen aus inneren Darlehen	0,00	0,00	3.768,90	
Summe Gruppe 20	25.000,00	20.000,00	7.839,28	
21 Gewinnanteile v.wirtschaftl. Unternehmen u. aus Beteilig.				
210 Gewinnablieferungen d. wirt- schaftlichen Unternehmen	-	-	-	
211 Gewinnablieferungen d. wirt- wirtschaftlichen Unternehmen	-	-	-	
212 Gewinnablieferungen v.fremd. wirtschaftlichen Unternehmen	-	-	-	
213 Gewinnablieferungen v. Spar- kassen	-	-	-	
Summe Gruppe 21	-	-	-	
22 Konzessionsabgaben				
220 Konzessionsabgaben	174.000,00	207.000,00	186.358,76	
Summe Gruppe 22	174.000,00	207.000,00	186.358,76	
23 Schuldendiensthilfen (Zins)				
230 vom Bund, ERP-Sondervermögen	-	-	-	
231 vom Land	0,00	0,00	0,00	
232 von Gemeinden und Gemeinde- verbänden	-	-	-	

Gesamtplan 2024 3. Gruppierungsübersicht		Beträge in EUR		
Gruppierung Nr. Bezeichnung	Ansatz 2024	Ansatz 2023	Ergebnis 2022	
233 von Zweckverbänden u. dgl.	-	-	-	
234 von Trägern der gesetzlichen Sozialversicherung	-	-	-	
235 von komm. Sonderrechnungen	-	-	-	
236 von sonstigen öffentlichen Sonderrechnungen	-	-	-	
237 von privaten Unternehmen	-	-	-	
238 von übrigen Bereichen	-	-	-	
Summe Gruppe 23	0,00	0,00	0,00	
24 Ersatz von sozialen Leistungen (a.v.E.)				
240 Kostenbeiträge und Aufwen- dungsersatz; Kostenersatz (a.v.E.) -überörtl. Träger-	-	-	-	
241 Kostenbeiträge und Aufwen- dungsersatz; Kostenersatz (a.v.E.) -örtl. Träger-	-	-	-	
242 Übergeleit. Unterhaltsanspr. geg. Unterhaltsverpflichtete (a.v.E.) -überörtl. Träger-	-	-	-	
243 Übergeleit. Unterhaltsanspr. geg. Unterhaltsverpflichtete (a.v.E.) -örtl. Träger-	-	-	-	
244 Leistungen von Sozialleist- ungsträgern (a.v.E.) -überörtl. Träger-	-	-	-	
245 Leistungen von Sozialleist- ungsträgern (a.v.E.) -örtl. Träger-	-	-	-	
246 Sonstige Ersatzleistungen (a.v.E.) -überörtl. Träger-	-	-	-	
247 Sonstige Ersatzleistungen (a.v.E.) -örtl. Träger-	-	-	-	
248 Rückzahlung gewährter Hilfen (Tilg. u.Zinsen v. Darlehen) (a.v.E.) -überörtl. Träger-	-	-	-	
249 Rückzahlung gewährter Hilfen (Tilg. u.Zinsen v. Darlehen) (a.v.E.) -örtl. Träger-	-	-	-	
Summe Gruppe 24	-	-	-	
25 Ersatz von sozialen Leistungen (i.E.)				
250 Kostenbeiträge und Aufwen- ers.i.E. überörtlicher Tr.	-	-	-	
251 Kostenbeiträge und Aufwen- dungsersatz; Kostenersatz (i.E.) -örtl. Träger-	-	-	-	
252 Überg. Unterhaltsanspr. geg. Unterhaltsverpflichtete (i.E.) -überörtl. Träger-	-	-	-	
253 Überg. Unterhaltsanspr. geg. Unterhaltsverpflichtete (i.E.) -örtl. Träger-	-	-	-	
254 Leistungen v. Sozialleist- trägern (i.E.) -überörtl. Träger-	-	-	-	
255 Leistungen v. Sozialleist- trägern (i.E.) -örtl. Träger-	-	-	-	
256 Sonst.Ersatzleistungen(i.E.) -überörtl. Träger-	-	-	-	
257 Sonst.Ersatzleistungen(i.E.) -örtl. Träger-	-	-	-	

Gruppierungsübersicht

Gesamtplan 2024 3. Gruppierungsübersicht		Beträge in EUR		
Gruppierung Nr. Bezeichnung	Ansatz 2024	Ansatz 2023	Ergebnis 2022	
258 Rückz. gewährter Hilfen (Zinsen/Tilgung v. Darlehen) (i.E.) -überörtl. Träger-	-	-	-	
259 Rückz. gewährter Hilfen (Zinsen/Tilgung v. Darlehen) (i.E.) -örtl. Träger-	-	-	-	
Summe Gruppe 25	-	-	-	
26 weitere Finanzeinnahmen				
260 Bußgelder u. Ähnliches	-	-	-	
261 Steuerliche Nebenleistungen	21.000,00	18.100,00	12.806,78	
262 Einn. aus d. Inanspruchnahme von Bürgschaften	7.600,00	7.700,00	7.807,05	
263 Sonstige Finanzeinnahmen	-	-	-	
269 Sonstige Finanzeinnahmen	-	-	-	
Summe Gruppe 26	28.600,00	25.800,00	20.613,83	
27 kalkulatorische Einnahmen				
270 Abschreibungen a. Anschaff.- und Herstellungskosten	718.300,00	684.000,00	649.958,78	
271 Abschreibungen auf zuwend.- finanziertes Vermögen	-	-	-	
272 Abschreibungen auf wiederbe- schaffungszeitwerte	-	-	-	
275 Verzinsg. d. Anlagekapitals	361.500,00	354.500,00	327.591,43	
Summe Gruppe 27	1.079.800,00	1.038.500,00	977.550,21	
28 Zuführungen vom VermHH				
280 Zuführungen vom VermHH (ohne Sonderrücklagen)	614.800,00	263.900,00	0,00	
282 Zuführ. vom VMH aus SoRückl. Rekult./Nachsorg. Abfallent.	-	-	-	
283 Zuführ. vom VMH aus SoRückl. z. Ausgl. v. Gebührenschwankung	399.500,00	875.900,00	848.237,47	
284 Zuführ. vom VMH aus SoRückl. für Abschreibungserlöse aus wiederbeschaffungszeitwerten	-	-	-	
286 Zuführ. vom VMH aus Versor- gungsrücklagen	-	-	-	
289 Zuführung vom VermHH aus Sonderrücklagen	-	-	-	
Summe Gruppe 28	1.014.300,00	1.139.800,00	848.237,47	
29 übertr.-/Abschlussbuchungen				
295 Ist-Überschuss des VerwHH	0,00	0,00	0,00	
297 Übertrag Budget	-	-	-	
Summe Gruppe 29	0,00	0,00	0,00	
Summe Hauptgruppe 2	2.321.700,00	2.431.100,00	2.040.599,55	
3 Einnahmen Vermögenshaushalt				
30 Zuführung vom VerwHH				
300 Zuführung vom VerwHH (ohne Sonderrücklagen)	141.200,00	91.200,00	2.408.407,18	
301 Zuf. vom VMH f. Sonderrückl. Abschr. zuwend. finanz. Vermög.	-	-	-	
302 Zuf. Nachsorge Abfallentsorg.	-	-	-	



Gesamtplan 2024 3. Gruppierungsübersicht		Beträge in EUR		
Gruppierung Nr. Bezeichnung	Ansatz 2024	Ansatz 2023	Ergebnis 2022	
303 Zuf. vom VwH f. Sonderrückl. Ausgleich Gebührenschwankg.	0,00	0,00	3.768,90	
304 Zuf. vom VwH f. Sonderrückl. Abschr. Wiederbeschaff. Zeitw.	-	-	-	
306 Zuführung vom Verwaltungshalt zu Versorgungsrücklagen	-	-	-	
309 Zuführung vom Verwaltungshaushalt für Sonderrücklagen	-	-	-	
Summe Gruppe 30	141.200,00	91.200,00	2.412.176,08	
31 Entnahmen aus Rücklagen				
310 Entnahme aus Rücklagen (ohne Sonderrücklagen)	1.000.000,00	2.600.000,00	0,00	
311 Ent. SoRück. zuwend. fin. Verm.	-	-	-	
312 Entnahme aus Sonderrücklagen Rekult./Nachsorg. Abfallent.	-	-	-	
313 Entn. aus der Sonderrücklage z. Ausgl. v. Gebührenschwankung	399.500,00	875.900,00	848.237,47	
314 Entn. aus der Sonderrücklage für Abschreibungserlöse aus Wiederbeschaffungszeitwerten	-	-	-	
315 Entn. aus der Sonderrücklage f. im Haushalt nicht verausgabte wiederkehr. Beiträge	-	-	-	
316 Entn. a. Versorgungsrücklag.	-	-	-	
319 Entnahme aus Sonderrücklagen	0,00	0,00	0,00	
Summe Gruppe 31	1.399.500,00	3.475.900,00	848.237,47	
32 Rückflüsse von Darlehen von				
322 Gemeinden und Gemeindeverbänden	-	-	-	
323 Zweckverbänden u. dgl.	0,00	0,00	0,00	
324 Trägern der gesetzlichen Sozialversicherung	-	-	-	
325 kommunalen Sonderrechnungen	-	-	-	
326 sonst. öff. Sonderrechnungen	0,00	0,00	0,00	
327 privaten Unternehmen	0,00	0,00	0,00	
328 sonstigen Bereichen	-	-	-	
Summe Gruppe 32	0,00	0,00	0,00	
33 Einnahmen aus d. Veräußerg. von Beteiligungen und Rückflüsse von Kapitaleinlagen				
331 Wertpap. ohne Anteilsrechte	-	-	-	
332 Anteilsrechte	-	-	-	
333 Investmentzertifikate	-	-	-	
334 Veräuß. von Finanzderivaten	-	-	-	
339 Sonstige Einnahmen	-	-	-	
Summe Gruppe 33	-	-	-	
34 Einnahmen aus d. Veräußerung v. Sachen d. Anlagevermögens				
340 Veräußerung von Grundstücken	1.000,00	611.000,00	1.555.656,30	
341 Ablösung dinglicher Rechte	0,00	0,00	0,00	
345 Verkauf v. beweglichen Sachen	35.000,00	0,00	0,00	
Summe Gruppe 34	36.000,00	611.000,00	1.555.656,30	
35 Beiträge u. ähnliche Entgelte				
350 Beiträge und ähnl. Entgelte	0,00	2.500,00	0,00	

Gruppierungsübersicht

Gesamtplan 2024 3. Gruppierungsübersicht		Beträge in EUR	
Gruppierung Nr. Bezeichnung	Ansatz 2024	Ansatz 2023	Ergebnis 2022
351 Beiträge und ähnl. Entgelte	-	-	-
352 Erschließungsbeiträge u. ä.	4.000,00	354.000,00	1.146,43
353 Beiträge für Abwasseranlagen	45.000,00	45.000,00	82.577,52
354 Beiträge für Energieversorg.	-	-	-
356 Beiträge f. Wasserversorgung	20.000,00	50.000,00	50.361,89
359 Sonst.Beiträge u.ä. Entgelte	0,00	0,00	0,00
Summe Gruppe 35	69.000,00	451.500,00	134.085,84
36 Zuweisungen und Zuschüsse für Investitionen und Investitionsfördermaßnahmen			
360 von Bund, ERP-Sondervermögen	60.000,00	0,00	0,00
361 vom Land	3.642.400,00	2.448.700,00	626.796,44
362 von Gemeinden und Gemeinde- verbänden	59.000,00	0,00	0,00
363 von Zweckverbänden und dgl.	-	-	-
364 vom Trägern der gesetzlichen Sozialversicherung	-	-	-
365 von kommun. Sonderrechnungen	-	-	-
366 von sonst. öff.Sonderrechn.	0,00	0,00	0,00
367 von privaten Unternehmen	0,00	0,00	0,00
368 von übrigen Bereichen	30.000,00	0,00	5.500,00-
Summe Gruppe 36	3.791.400,00	2.448.700,00	621.296,44
37 Einnahmen aus Krediten und inneren Darlehen			
370 vom Bund, ERP-Sondervermögen	-	-	-
371 vom Land	0,00	0,00	0,00
372 von Gemeinden und Gemeinde- verbänden	-	-	-
373 von Zweckverbänden und dgl. Sozialversicherung	-	-	-
374 von Trägern der gesetzlichen Sozialversicherung	-	-	-
375 von kommunalen Sonderrechn.	-	-	-
376 v.sonst.öffentl.Sonderrechn.	-	-	-
377 von Kreditinstituten (ein- schl. Sparkassen)	10.542.300,00	6.912.200,00	0,00
378 von übrigen Bereichen	-	-	-
379 Kreditaufnahmen Innere Darlehen	-	-	-
Summe Gruppe 37	10.542.300,00	6.912.200,00	0,00
38 Schuldendiensthilfen (Tilg.)			
381 vom Land	-	-	-
Summe Gruppe 38	-	-	-
39 übertr.-/Abschlussbuchungen			
390 Durchbuchung Sollfehlbetrag nach Art. 66 Abs.4 GO	-	-	-
392 Durchbuchung Sollfehlbetrag	0,00	0,00	0,00
395 Ist-Überschuss des VermHH	0,00	0,00	0,00
397 Übertrag Budget	-	-	-
Summe Gruppe 39	0,00	0,00	0,00
Summe Hauptgruppe 3	15.979.400,00	13.990.500,00	5.571.452,13
<b>Gesamteinnahmen</b>	<b>34.413.700,00</b>	<b>32.310.100,00</b>	<b>23.374.926,15</b>

Gesamtplan 2024 3. Gruppierungsübersicht		Beträge in EUR		
Gruppierung Nr. Bezeichnung	Ansatz 2024	Ansatz 2023	Ergebnis 2022	
A U S G A B E N				
Ausgaben Verwaltungshaushalt				
4 Personalausgaben				
40 Aufwendungen für ehrenamtl. Tätigkeit				
409 Aufwendungen für ehrenamtl. Tätigkeit	56.500,00	56.700,00	37.111,81	
Summe Gruppe 40	56.500,00	56.700,00	37.111,81	
41 Dienstbezüge und dgl.				
410 Beamtenbezüge				
411 Zuführungen zur Versorgungsrücklage Beamte	306.200,00	241.300,00	226.733,37	
414 Entgelte tarifl. Beschäftigte	-	0,00	0,00	
416 Beschäftigungsentgelte u.dgl	2.306.500,00	2.194.100,00	1.976.494,27	
417 Entgelte für ABM-Kräfte	48.500,00	40.000,00	26.040,35	
Summe Gruppe 41	-	-	-	
Summe Gruppe 41	2.661.200,00	2.475.400,00	2.229.267,99	
42 Versorgungsbezüge und dgl.				
420 Versorgungsbezüge 'Beamte'				
421 Zuführung zur Versorgungsrücklage Ruhegehaltsempf.	-	-	-	
424 Versorgungsbezüge Tariflich Beschäftigte	0,00	0,00	0,00	
428 Versorgungsbezüge 'Sonstige'	-	-	-	
Summe Gruppe 42	-	-	-	
Summe Gruppe 42	0,00	0,00	0,00	
43 Beitr. zu Versorgungskassen				
430 Beiträge Versorgungskassen Beamte				
434 Beiträge Versorgungskassen Tariflich Beschäftigte	106.200,00	146.400,00	148.246,74	
437 Beitr.z.Versorgungsk.ABM-Kr.	176.300,00	168.300,00	150.932,71	
438 Beitr. z. Versorgungskassen 'Sonstige'	-	-	-	
Summe Gruppe 43	-	-	-	
Summe Gruppe 43	282.500,00	314.700,00	299.179,45	
44 Beiträge zur gesetzlichen Sozialversicherung				
440 Beiträge zur gesetzlichen Sozialvers. Beamte				
444 Beiträge Sozialversicherung Tariflich Beschäftigte	-	-	-	
447 Beiträge zur gesetzlichen Sozialvers. ABM-Kräfte	493.300,00	471.600,00	414.398,34	
448 Beiträge zur gesetzlichen Sozialvers. Sonstige	-	-	-	
Summe Gruppe 44	6.700,00	4.400,00	3.037,15	
Summe Gruppe 44	500.000,00	476.000,00	417.435,49	
45 Beihilfen, Unterstützungen				
459 Beihilfen, Unterstützungen				
Summe Gruppe 45	42.700,00	36.200,00	34.688,42	
Summe Gruppe 45	42.700,00	36.200,00	34.688,42	
46 Personalnebenausgaben				

Gruppierungsübersicht

Gesamtplan 2024 3. Gruppierungsübersicht		Beträge in EUR		
Gruppierung Nr. Bezeichnung	Ansatz 2024	Ansatz 2023	Ergebnis 2022	
469 Personalnebenausgaben	32.800,00	31.700,00	30.736,91	
Summe Gruppe 46	32.800,00	31.700,00	30.736,91	
47 Deckungsreserve Personal				
470 Deckungsreserve Personal gem. § 11 KommHV	31.500,00	31.500,00	0,00	
471 Deckungsreserve Personal gem. § 34 Abs. 2 KommHV	-	-	-	
Summe Gruppe 47	31.500,00	31.500,00	0,00	
Summe Hauptgruppe 4	3.607.200,00	3.422.200,00	3.048.420,07	
5 Sächlicher Verwaltungs- und Betriebsaufwand				
50 Unterhalt der Grundstücke und baulichen Anlagen				
500 Gebäude- und Grundstücks- unterhalt	58.500,00	56.100,00	40.472,43	
501 Unterhalt eigener Gebäude	1.100,00	1.100,00	1.148,75	
502 Unterh. nichteigener Gebäude	-	-	-	
503 Unterh. bautechn. Anlagen	-	-	-	
504 Unterh. betriebstechn. Anlagen	500,00	500,00	257,04	
505 Unterh. med.-techn. Anlagen	-	-	-	
509 Sonstiger Unterhalt von Gebäuden und Grundstücken	-	-	-	
Summe Gruppe 50	60.100,00	57.700,00	41.878,22	
51 Unterhalt des sonstigen unbeweglichen Vermögens				
510 Unterhalt des sonstigen unbeweglichen Vermögens	295.300,00	315.300,00	370.966,92	
511 Unterhalt des sonstigen unbeweglichen Eigenvermögens	-	-	-	
512 Unterhalt des sonstigen unbeweglichen Fremdvermögens	-	-	-	
513 Unterhalt von Straßen, Wegen	77.000,00	77.000,00	58.888,71	
514 Brücken, Gewässer, Dämme	-	-	-	
515 Unterhalt v. Wasserversorg.- und Entwässerungsanlagen	14.000,00	20.000,00	20.891,71	
516 Unterhalt Freizeitanlagen	10.000,00	10.000,00	11.597,66	
517 Unterhalt land- und forst- wirtschaftlicher Grundbesitz	-	-	-	
518 Unterh. Abfallbeseit. Anlagen	-	-	-	
519 Unterhalt sonstiges unbeweg- liches Vermögen	-	-	-	
Summe Gruppe 51	396.300,00	422.300,00	462.345,00	
52 Geräte, Ausstattungs- und Ausrüstungsgegenstände u.ä.				
520 Verwaltungs- und Zweck- ausstattung	15.900,00	18.000,00	12.388,95	
521 Zimmerausstattungen	-	-	-	
522 Arbeitsgeräte und -maschinen	49.800,00	46.800,00	35.636,66	
523 Textilien und Bettenzubehör	-	-	-	
524 Medizin. Geräte und Apparate	-	-	-	
525 Techn. Geräte und Apparate	-	-	-	
526 Geschirr, Bestecke, Haus- haltsgüter	500,00	0,00	0,00	
527 Schulausstattung	-	-	-	

Gesamtplan 2024 3. Gruppierungsübersicht		Beträge in EUR		
Gruppierung Nr. Bezeichnung	Ansatz 2024	Ansatz 2023	Ergebnis 2022	
528 Sonst. Gebrauchsgegenstände	-	-	-	
529 Sonstige Verwaltungs- und Zweckausstattung	-	-	-	
Summe Gruppe 52	66.200,00	64.800,00	48.025,61	
53 Mieten und Pachten				
530 Mieten und Pachten	33.200,00	33.200,00	33.019,83	
531 Mieten für Gebäude und Grundstücke	13.500,00	10.000,00	13.108,08	
532 Mieten für Maschinen, Fahr- zeuge, Geräte	-	-	-	
533 Leasing von Gebäuden und Grundstücken	-	-	-	
534 Leasing von Maschinen, Ge- räten, Fahrzeugen (Gegenst. wird kein Eigentum)	14.200,00	16.500,00	7.196,81	
535 Pachten	0,00	0,00	0,00	
536 Erbbauzinsen, Erbpachtzinsen	-	-	-	
537 Grundstücksgleiche Rechte	-	-	-	
538 Mieten inkl. Verpflegung	-	-	-	
539 Sonstige Mieten und Pachten	-	-	-	
Summe Gruppe 53	60.900,00	59.700,00	53.324,72	
54 Bewirtschaftung der Grund- stücke, baul. Anlagen usw.				
540 Bewirtschaftung der Grund- stücke und Gebäude	70.500,00	106.300,00	59.808,03	
541 Haus- und Grundstückslasten	18.600,00	21.100,00	10.016,50	
542 Heizungskosten	62.300,00	57.700,00	94.200,46	
543 Reinigungskosten	14.400,00	16.100,00	15.398,24	
544 Energiekosten	82.700,00	83.600,00	23.030,06	
545 Wasserversorgung, Entwäs- serung	-	-	-	
546 Versicherung von Gebäuden und Grundstücken	-	-	-	
549 Sonst. Bewirtschaftung der Grundstücke und Gebäude	500,00	-	-	
Summe Gruppe 54	249.000,00	284.800,00	202.453,29	
55 Haltung von Fahrzeugen				
550 Haltung von Fahrzeugen	96.400,00	90.300,00	84.440,78	
551 Unterhalt der Fahrzeuge	-	-	-	
552 Reifenbedarf	-	-	-	
553 Kfz-werkstättenbedarf	-	-	-	
554 Betriebs- und Schmierstoffe	-	-	-	
555 Kfz-Steuern	-	-	-	
556 Kfz-Versicherungen	-	-	-	
558 Kfz-Kosten an Dritte	-	-	-	
559 Sonstige Fahrzeugkosten	-	-	-	
Summe Gruppe 55	96.400,00	90.300,00	84.440,78	
56 Besondere Aufwendungen für Bedienstete				
560 Dienst- u. Schutzkleidung pers. Ausrüstungsgegenstände	14.100,00	11.300,00	15.914,58	
562 Aus- und Fortbildung, Um- schulung	38.000,00	41.000,00	29.174,79	
569 Sonstige besondere Auf- wendungen für Bedienstete	-	-	-	

Gruppierungsübersicht

Gesamtplan 2024 3. Gruppierungsübersicht		Beträge in EUR		
Gruppierung Nr. Bezeichnung	Ansatz 2024	Ansatz 2023	Ergebnis 2022	
Summe Gruppe 56	52.100,00	52.300,00	45.089,37	
57 weitere Verwaltungs- und Betriebsausgaben				
570 Schulischer Betriebsaufwand	-	-	-	
571 Lehr- und Unterrichtsmittel	-	-	-	
572 Lernmittel (nicht zuschussfähig)	-	-	-	
574 Besond. Lehrveranstaltungen	-	-	-	
575 Versch. Schulaufwendungen	-	-	-	
577 Staatlich geförderte Lernmittel ohne Mittelschulen u. übrige Förderschulen	-	-	-	
578 Staatlich geförderte Lernmittel für Mittelschulen und übrige Förderschulen	-	-	-	
579 Sonstiger schulischer Betriebsaufwand	-	-	-	
Summe Gruppe 57	-	-	-	
58 weitere Verwaltungs- und Betriebsausgaben				
581 Lebensmittel	-	-	-	
582 Lebensmittel	-	-	-	
583 Getränke	-	-	-	
585 Futtermittel, Streumittel	-	-	-	
586 Saat- und Pflanzgut, Düngemittel	-	-	-	
587 Tiernahrung	-	-	-	
588 Nutzland	-	-	-	
Summe Gruppe 58	-	-	-	
59 weitere Verwaltungs- und Betriebsausgaben				
590 Medizinischer Sach- und sonst. Anstaltsaufwand	-	-	-	
591 Allgemeiner medizinischer Sachbedarf	-	-	-	
592 Besonderer medizinischer Sachbedarf	-	-	-	
593 Verschiedener medizinischer Sachbedarf	-	-	-	
595 Versch. Anstaltsaufwand	-	-	-	
597 Aufwendungen f. Wissenschaft	-	-	-	
Summe Gruppe 59	-	-	-	
Summe Hauptgruppe 5	981.000,00	1.031.900,00	937.556,99	
6 Sächlicher Verwaltungs- und Betriebsaufwand				
60 weitere Verwaltungs- und Betriebsausgaben				
601 Theaterbedarf	-	-	-	
602 Kindergartenbedarf	6.000,00	6.000,00	7.558,71	
603 Theateraufwendungen	-	-	-	
604 Theateraufwendg./Gastspiele	-	-	-	
605 Bedarf für Sammlungen	-	-	-	
607 Bedarf für öffentliche Büchereien	0,00	0,00	-	
609 Bestattungskosten für Sozialhilfeempfänger	-	-	-	

Gesamtplan 2024 3. Gruppierungsübersicht		Beträge in EUR		
Gruppierung Nr. Bezeichnung	Ansatz 2024	Ansatz 2023	Ergebnis 2022	
Summe Gruppe 60	6.000,00	6.000,00	7.558,71	
61 Weitere Verwaltungs- und Betriebsausgaben				
610 Kosten nach dem AsylAufnG	-	-	-	
Summe Gruppe 61	-	-	-	
63 Weitere Verwaltungs- und Betriebsausgaben				
630 Verschiedene Aufwendungen f. Verwaltung und Betrieb	13.500,00	17.500,00	6.146,29	
631 Gemeinschaftspflege u. ä.	139.000,00	72.000,00	50.394,54	
632 Versch. Betriebsaufwand	153.400,00	159.300,00	124.976,29	
633 Werkstättenbedarf	-	-	-	
634 Ausgaben für Energie für Betriebszwecke	682.400,00	728.800,00	205.606,62	
635 Fremdenergiebezug der Versorgungsunternehmen	7.000,00	7.000,00	8.392,05	
636 Dienstleistg. durch Dritte	719.300,00	711.500,00	501.014,20	
637 Sachbedarf für EDV-Anlagen	-	-	-	
638 Kosten der freiwilligen Schülerbeförderung	-	-	-	
639 Kosten d. Schülerbeförderung sofern n.d. Gesetz notwendig	-	-	-	
Summe Gruppe 63	1.714.600,00	1.696.100,00	896.529,99	
64 Steuern, Versicherungen Schadensfälle				
640 Steuern, Versicherungen	40.800,00	39.100,00	32.340,77	
641 Umsatzsteuer u. dgl.	153.000,00	287.800,00	154.761,69	
642 Gewerbe-, Körperschaftssteuer Hypothekengewinnabgabe u.dgl	0,00	0,00	0,00	
643 Versicherungen	-	-	-	
644 Vermögenseigenschaden-, Rechtsschutzvers. und dgl.	-	-	-	
645 Unfallversicherung (auch gesetzl.Unfallvers.)	104.300,00	98.400,00	94.500,43	
646 Selbstreg. Schadensfälle	0,00	0,00	0,00	
649 Sonderabgaben	66.400,00	69.700,00	76.479,86	
Summe Gruppe 64	364.500,00	495.000,00	358.082,75	
65 Geschäftsausgaben				
650 Bürobedarf	31.900,00	30.900,00	22.305,76	
651 Bücher, Zeitschriften u. ä.	17.300,00	15.200,00	14.176,60	
652 Post-, Fernmeldegebühren u.ä.	37.100,00	32.700,00	30.777,56	
653 öffentliche Bekanntmachungen Amtsblatt	-	-	-	
654 Dienstreisen	500,00	600,00	91,48	
655 Sachverständigenkosten, Gerichtskosten u. ä.	162.800,00	134.300,00	193.481,93	
656 Sachkosten (für GUV)	-	-	-	
658 Sonstige Geschäftsausgaben	46.400,00	37.900,00	35.678,84	
Summe Gruppe 65	296.000,00	251.600,00	296.512,17	
66 Weitere allgemeine sächliche Ausgaben				
660 Verfügungsmittel	2.600,00	2.500,00	60,00	
661 Mitgliedsbeiträge an Verbände, Vereine und dgl.	13.200,00	14.200,00	13.367,32	

Gruppierungsübersicht

Gesamtplan 2024 3. Gruppierungsübersicht		Beträge in EUR	
Gruppierung Nr. Bezeichnung	Ansatz 2024	Ansatz 2023	Ergebnis 2022
662 Vermischte Ausgaben	7.600,00	7.400,00	3.621,67
Summe Gruppe 66	23.400,00	24.100,00	17.048,99
67 Erstattungen von Ausgaben des Verwaltungshaushalts			
670 an Bund, ERP-Sondervermögen	-	-	-
671 an Land	-	-	-
672 an Gemeinden und Gemeinde- verbände	15.000,00	15.000,00	10.325,00
673 an Zweckverbände und dgl.	-	-	-
674 an Träger der gesetzlichen Sozialversicherung	-	-	-
675 an kommun. Sonderrechnungen	6.700,00	4.000,00	4.000,00
676 an sonst. öff. Sonderrechg.	-	-	-
677 an private Unternehmen	10.000,00	10.000,00	0,00
678 an übrige Bereiche	-	-	-
679 Innere Verrechnungen	1.299.100,00	1.245.200,00	1.167.361,36
Summe Gruppe 67	1.330.800,00	1.274.200,00	1.181.686,36
68 Kalkulatorische Kosten			
680 Abschreibungen auf Anschaf- fungs- u. Herstellungskosten	718.300,00	684.000,00	649.958,78
681 Abschreibungen auf zuwen- dungsfinanz. Invest.Aufwand	-	-	-
682 Abschreibungen auf wiederbe- schaffungszeitwerte	-	-	-
685 Verzinsg. des Anlagekapitals	361.500,00	354.500,00	327.591,43
Summe Gruppe 68	1.079.800,00	1.038.500,00	977.550,21
69 Aufgabenbezogene Leistungs- beteiligung			
690 Leistungsbeteil. bei Leist. f.Unterk./Heizg. nach SGB II (ohne Wohnbeschaff./Umzug)	-	-	-
691 Leistungsbeteil. bei Leist. f.Unterk./Heizg. nach SGB II (für Wohnbeschaffung/Umzug)	-	-	-
692 Leistungsbeteil. bei Leist. zur Eingliederung von Arb- beitsuchenden nach SGB II	-	-	-
693 Leistungsbeteiligung b. ein- maligen Leistgen. an Arbeit- suchende nach SGB II	-	-	-
694 Leistungsbeteiligung beim Arbeitslosengeld II nach SGB II (ohne Unterk./Heizg.)	-	-	-
695 Leistungsbeteiligung bei der Eingliederung Arbeitsuchen- der nach SGB II	-	-	-
696 Leistungen für Bildung und Teilhabe nach SGB II i. R. einer gemeinsamen Einrichtg.	-	-	-
Summe Gruppe 69	-	-	-
Summe Hauptgruppe 6	4.815.100,00	4.785.500,00	3.734.969,18
7 Zuweisungen und Zuschüsse			
70 Zuschüsse für lfd. Zwecke an soz. od. ähnl. Einrichtungen			



Gesamtplan 2024 3. Gruppierungsübersicht		Beträge in EUR		
Gruppierung Nr. Bezeichnung	Ansatz 2024	Ansatz 2023	Ergebnis 2022	
700 Zuschüsse für lfd. Zwecke an Wohlfahrtsverbände u.ä. sowie deren Einrichtungen	2.463.500,00	2.300.000,00	2.271.280,63	
701 Zuschüsse für lfd. Zwecke an die Arbeiterwohlfahrt sowie deren Einrichtungen	600,00	600,00	0,00	
702 Zuschüsse für lfd. Zwecke an das BRK u.ä. sowie deren Einrichtungen	-	-	-	
703 Zuschüsse für lfd. Zwecke an die Caritas sowie deren Einrichtungen	3.200,00	3.200,00	450,00	
704 Zusch.lfd.Zwecke Inn.Mission	-	-	-	
705 Zuschüsse für lfd. Zwecke an d.Dt.Parität.Wohlfahrtsverb.	-	-	-	
706 Zuschüsse für lfd. Zwecke an die Religionsgemeinschaften sowie deren Einrichtungen	38.000,00	42.000,00	-	
707 Zuschüsse für lfd. Zwecke an sonst. Wohlfahrtsverb. u. ä. sowie deren Einrichtungen	-	-	-	
709 Zuschüsse für lfd. Zwecke an Verbände, Vereine u. ä. sowie deren Einrichtungen	59.400,00	86.500,00	72.335,75	
Summe Gruppe 70	2.564.700,00	2.432.300,00	2.344.066,38	
71 Zuweisungen und sonst. Zuschüsse f. laufende Zwecke				
710 an Bund, ERP-Sondervermögen	300,00	300,00	0,00	
711 an Land	6.000,00	5.600,00	4.864,00	
712 an Gemeinden und Gemeindeverbände	-	-	-	
713 an Zweckverbände und dgl.	968.000,00	984.000,00	835.977,61	
714 an Träger der gesetzlichen Sozialversicherung	-	-	-	
715 an komm. Sonderrechnungen	-	-	-	
716 an sonstige öffentliche Sonderrechnungen	-	-	-	
717 an private Unternehmen	104.800,00	124.800,00	58.682,06	
718 an übrige Bereiche	35.000,00	44.100,00	48.242,70	
Summe Gruppe 71	1.114.100,00	1.158.800,00	947.766,37	
72 Schuldendiensthilfen				
722 an Gemeinden und Gemeindeverbände	-	-	-	
723 an Zweckverbände und dgl.	-	-	-	
724 an Träger der gesetzlichen Sozialversicherung	-	-	-	
725 an kommun. Sonderrechnungen	-	-	-	
726 an sonstige öffentliche Sonderrechnungen	-	-	-	
727 an private Unternehmen	-	-	-	
728 an übrige Bereiche	-	-	-	
Summe Gruppe 72	-	-	-	
73 Leistungen der Sozialhilfe einschl. Grundsicherung im Alter u. bei Erwerbsminderung an natürliche Personen außerhalb von Einrichtungen				
730 überörtlicher Träger	-	-	-	
735 örtlicher Träger	-	-	-	
739 Leistungen für Bildung und Teilhabe an natürliche Personen a.v.E.	-	-	-	

Gruppierungsübersicht

Gesamtplan 2024 3. Gruppierungsübersicht		Beträge in EUR		
Gruppierung Nr. Bezeichnung	Ansatz 2024	Ansatz 2023	Ergebnis 2022	
Summe Gruppe 73	-	-	-	
74 Leistungen der Sozialhilfe einschl. Grundsicherung im Alter u. bei Erwerbsminderung an natürliche Personen innerhalb von Einrichtungen				
740 überörtlicher Träger	-	-	-	
745 örtlicher Träger	-	-	-	
749 Leistungen für Bildung und Teilhabe an natürliche Per- sonen i.v.E.	-	-	-	
Summe Gruppe 74	-	-	-	
75 Leistungen an Kriegsopfer und ähnliche Berechtigte				
750 Berufsfördernde Leistungen	-	-	-	
751 Erziehungshilfen	-	-	-	
752 Krankenhilfe,Altenhilfe u.ä.	-	-	-	
753 Ergänzende Hilfe zum Lebens- unterhalt	-	-	-	
754 Erholungshilfe	-	-	-	
755 Wohnungshilfe	-	-	-	
756 Hilfe in besond. Lebenslagen	-	-	-	
757 Hilfe zur Pflege	-	-	-	
758 rückzahlb. Hilfen (Darlehen)	-	-	-	
759 rückzahlb. Hilfen (Darlehen)	-	-	-	
Summe Gruppe 75	-	-	-	
76 Leistungen der Jugendhilfe an natürliche Pers. (a.v.E.)				
760 Leistungen der Jugendhilfe an natürliche Pers. (a.v.E.)	-	-	-	
Summe Gruppe 76	-	-	-	
77 Leistungen der Jugendhilfe an natürliche Pers. (i.E.)				
770 Leistungen der Jugendhilfe natürliche Personen (i.E.)	-	-	-	
Summe Gruppe 77	-	-	-	
78 Sonstige soziale Leistungen				
781 Bildung und Teilhabe n. BKG	-	-	-	
782 Originäre Leistg. f. Bildung und Teilhabe nach SGB II	-	-	-	
783 Leistg. f. Unterkr./Heizung an Arbeitsuchende n. SGB II	-	-	-	
784 Leistungen zur Eingliederung Arbeitsuchender nach SGB II	-	-	-	
785 Einmalige Leistungen an Arbeitsuchende nach SGB II	-	-	-	
786 Leist. z. Sicherung d. Lebens- unterh. Arbeitslosengeld II SGB II (ohne Unterkr./Heiz.)	-	-	-	
787 Leistungen zur Eingliederung v. Arbeitsuchenden n. SGB II	-	-	-	
788 weitere soziale Leistungen	-	-	-	
Summe Gruppe 78	-	-	-	
79 Leistungen nach dem Asyl- bewerberleistungsgesetz				

Gesamtplan 2024 3. Gruppierungsübersicht		Beträge in EUR		
Gruppierung Nr. Bezeichnung	Ansatz 2024	Ansatz 2023	Ergebnis 2022	
791 Leistungen nach dem Asyl- bewerberleistungsgesetz an Personen (a.v.E.)	-	-	-	
792 Leistungen nach dem Asyl- bewerberleistungsgesetz an Personen (i.E.)	-	-	-	
Summe Gruppe 79	-	-	-	
Summe Hauptgruppe 7	3.678.800,00	3.591.100,00	3.291.832,75	
<b>8 Sonstige Finanzausgaben</b>				
80 Zinsausgaben				
800 an Bund, ERP-Sondervermögen	-	-	-	
801 an Land	-	-	-	
802 an Gemeinden und Gemeinde- verbände	-	-	-	
803 an Zweckverbände und dgl.	-	-	-	
804 an Träger der gesetzlichen Sozialversicherung	-	-	-	
805 an komm. Sonderrechnungen	-	-	-	
806 an sonstige öffentliche Sonderrechnungen	0,00	0,00	0,00	
807 an Kreditinstitute (einschl. Sparkassen)	120.500,00	71.000,00	16.813,63	
808 an übrige Bereiche	-	-	-	
809 für innere Darlehen	0,00	0,00	3.768,90	
Summe Gruppe 80	120.500,00	71.000,00	20.582,53	
81 Steuerbeteiligungen				
810 Gewerbesteuerumlage	265.000,00	330.000,00	498.821,00	
Summe Gruppe 81	265.000,00	330.000,00	498.821,00	
83 Allgemeine Umlagen				
831 an Land	-	-	-	
832 an Gemeinden und Gemeinde- verbände	4.785.500,00	4.958.700,00	3.859.115,42	
833 an Verwaltungsgemeinschaften	-	-	-	
Summe Gruppe 83	4.785.500,00	4.958.700,00	3.859.115,42	
84 Weitere Finanzausgaben				
841 Sonstige Finanzausgaben	12.000,00	10.000,00	0,00	
Summe Gruppe 84	12.000,00	10.000,00	0,00	
85 Deckungsreserven				
850 Deckungsreserve (§11 KommHV)	28.000,00	28.000,00	0,00	
851 Deckungsreserve (§ 34 Abs.2)	-	-	-	
Summe Gruppe 85	28.000,00	28.000,00	0,00	
86 Zuführung zum VermHH				
860 Zuf. zum VmH (ohne SoRückl.)	141.200,00	91.200,00	2.408.407,18	
861 für SoRückl. für Abschreib. auf zuwend.finanz. Vermögen	-	-	-	
862 für Sonderrückl. Rekult. u. Nachsorge Abfallents.Anlagen	-	-	-	
863 für Sonderrücklage z. Ausgl. von Gebührenschwankungen	0,00	0,00	3.768,90	

Gruppierungsübersicht

Gesamtplan 2024 3. Gruppierungsübersicht		Beträge in EUR		
Gruppierung Nr. Bezeichnung	Ansatz 2024	Ansatz 2023	Ergebnis 2022	
864 für Sonderrückl. Abschreib. a. Wiederbeschaff.Zeitwerten	-	-	-	
866 Zuführung zum VermHH für Versorgungsrücklagen	-	-	-	
869 Zuführung zum VermHH für Sonderrücklagen	-	-	-	
Summe Gruppe 86	141.200,00	91.200,00	2.412.176,08	
89 Übertr.u. Abschlussbuchungen				
895 Abschlusstechnische Vorgänge (Ist-Fehlbetrag des VerwHH)	0,00	0,00	0,00	
897 Übertrag Budget	-	-	-	
Summe Gruppe 89	0,00	0,00	0,00	
Summe Hauptgruppe 8	5.352.200,00	5.488.900,00	6.790.695,03	
<hr/>				
9 Ausgaben Vermögenshaushalt				
90 Zuführung zum VerwHH				
900 Zuführung zum VerwHH (ohne Sonderrücklagen)	614.800,00	263.900,00	0,00	
902 aus Sonderrückl. f Rekult. u Nachsorge f.Abfall.Ents.Anl.	-	-	-	
903 aus Sonderrückl. z.Ausgleich von Gebührenschwankungen	399.500,00	875.900,00	848.237,47	
904 aus Sonderrückl. f. Abschr. a. Wiederbeschaff.Zeitwerten	-	-	-	
906 Zuführung zum VerwHH aus Versorgungsrücklagen	-	-	-	
909 Zuführung zum VerwHH aus Sonderrücklagen	-	-	-	
Summe Gruppe 90	1.014.300,00	1.139.800,00	848.237,47	
91 Zuführung an Rücklagen				
910 Zuführung an Rücklagen (ohne Sonderrücklagen)	7.200,00	7.400,00	1.906.159,42	
911 an SoRückl. für Abschreibg. aus zuwend.finanz. Vermögen	-	-	-	
912 an Sonderrückl. Rekult. u. Nachsorge Abfallents.Anlagen	-	-	-	
913 an Sonderrückl. z. Ausgleich von Gebührenschwankungen	0,00	0,00	3.768,90	
914 an Sonderrückl. f.Abschreib. a. wiederbeschaff.Zeitwerten	-	-	-	
915 an Sonderrückl. für im Haus- haltsjahr nicht verausgabte wiederkehrende Beiträge	-	-	-	
916 Zuf. an Versorgungsrücklagen	-	-	-	
919 Zuführung an Sonderrücklagen	-	-	-	
Summe Gruppe 91	7.200,00	7.400,00	1.909.928,32	
92 Gewährung von Darlehen an				
922 Gemeinden, Gemeindeverbände	-	-	-	
923 Zweckverbände und dgl.	-	-	-	
924 Träger d. gesetzl. Soz.Vers.	-	-	-	
925 kommunale Sonderrechnungen	-	-	-	
926 sonstige öff. Sonderrechng.	-	-	-	
927 private Unternehmen	0,00	0,00	0,00	
928 übrige Bereiche	-	-	-	

Gesamtplan 2024 3. Gruppierungsübersicht		Beträge in EUR		
Gruppierung Nr. Bezeichnung	Ansatz 2024	Ansatz 2023	Ergebnis 2022	
Summe Gruppe 92	0,00	0,00	0,00	
93 Vermögenserwerb				
931 Wertpap. ohne Anteilsrechte	-	-	-	
932 Erwerb von Grundstücken	2.189.000,00	2.394.000,00	521.501,88	
935 Erwerb v. beweglichen Sachen des Anlagevermögens	2.333.700,00	1.017.400,00	289.391,27	
936 Anteilsrechte	-	0,00	0,00	
937 Investmentzertifikate	-	-	-	
938 Kauf von Finanzderivaten	-	-	-	
939 Sonstige Ausgaben	33.000,00	-	-	
Summe Gruppe 93	4.555.700,00	3.411.400,00	810.893,15	
94 Baumaßnahmen				
940 Hochbaumaßnahmen	4.389.300,00	4.029.500,00	433.994,50	
941 Abbruchs-, Aufschl.kosten	-	-	-	
942 Gebäudeneubau	-	-	-	
945 Erweiterungs-,Um-, Ausbauten	0,00	0,00	0,00	
946 Bautechnische Anlagen	-	-	-	
948 Künstlerische Ausgestaltung	-	-	-	
949 Baunebenkosten: Hochbau	-	-	-	
Summe Gruppe 94	4.389.300,00	4.029.500,00	433.994,50	
95 Baumaßnahmen				
950 Tiefbaumaßnahmen	5.525.000,00	5.007.000,00	1.186.828,96	
951 Straßen, Plätze,Brücken u.ä.	-	-	-	
952 Wasserstr., Ufer,Häfen,Dämme	-	-	-	
953 Wasser-, Stromversorgung	60.000,00	40.000,00	79.859,78	
955 Sport- und Grünflächen u. ä.	-	-	-	
956 Straßen, Plätze,Brücken u.ä. -Erneuerungsbauvorhaben-	-	-	-	
958 Sonstige Tiefbaumaßnahmen	-	-	-	
959 Baunebenkosten: Tiefbau	-	-	-	
Summe Gruppe 95	5.585.000,00	5.047.000,00	1.266.688,74	
96 Baumaßnahmen				
960 Betriebsanlagen	-	-	-	
961 Betriebsanlagen: Hochbau	-	-	-	
962 Betriebsanlagen: Tiefbau	-	-	-	
963 Betriebstechnische Anlagen	-	-	-	
964 Medizinisch-techn. Anlagen	-	-	-	
965 Energie u.Versorgungsnetz- leitungen	-	-	-	
966 Abfallbeseitigungsanlagen	-	-	-	
967 Schulanlagen	-	-	-	
968 Sonst.Bau- und Betriebsanlag	-	-	-	
969 Baunebenkost.:Betriebsanlag.	-	-	-	
Summe Gruppe 96	-	-	-	
97 Tilgung von Krediten, Rück- zahlung v. inneren Darlehen				
970 an Bund, ERP-Sondervermögen	-	-	-	
971 an Land	3.000,00	3.000,00	3.000,00	
972 an Gemeinden und Gemeinde- verbände	-	-	-	
973 an Zweckverbände und dgl.	-	-	-	
974 an Träger der gesetzlichen Sozialversicherung	-	-	-	
975 an kommun. Sonderrechnungen	-	-	-	
976 an sonst. öff. Sonderrechng.	0,00	0,00	0,00	

Gruppierungsübersicht

Gesamtplan 2024 3. Gruppierungsübersicht		Beträge in EUR		
Gruppierung Nr. Bezeichnung	Ansatz 2024	Ansatz 2023	Ergebnis 2022	
977 an Kreditinstitute (einschl. Sparkassen)	138.200,00	88.200,00	86.403,72	
978 an übrige Bereiche	-	-	-	
979 Tilgung von inneren Darlehen	-	-	-	
Summe Gruppe 97	141.200,00	91.200,00	89.403,72	
98 Zuweisungen und Zuschüsse für Investitionen				
980 an Bund, LAF, ERP-Sondervermög	-	-	-	
981 an Land	-	-	-	
982 an Gemeinden und Gemeindeverbände	7.000,00	14.000,00	0,00	
983 an Zweckverbände und dgl.	180.000,00	180.000,00	164.445,39	
984 an Träger der gesetzlichen Sozialversicherung	-	-	-	
985 an komm. Sonderrechnungen	-	-	-	
986 an sonstige öffentliche Sonderrechnungen	0,00	0,00	0,00	
987 an private Unternehmen	19.200,00	4.700,00	5.000,00	
988 an übrige Bereiche	80.500,00	65.500,00	42.860,84	
Summe Gruppe 98	286.700,00	264.200,00	212.306,23	
99 Sonstige Ausgaben des VermHH				
990 Kreditbeschaffungskosten	-	-	-	
992 Deckung von Sollfehlbeträgen	0,00	0,00	0,00	
995 Abschlusstechnische Vorgänge	0,00	0,00	0,00	
997 Übertrag Budget	-	-	-	
Summe Gruppe 99	0,00	0,00	0,00	
Summe Hauptgruppe 9	15.979.400,00	13.990.500,00	5.571.452,13	
<b>Gesamtausgaben</b>	<b>34.413.700,00</b>	<b>32.310.100,00</b>	<b>23.374.926,15</b>	





## **Kostenrechnende Einrichtung**

### **Markt Haag i. OB**

**2024**





Kostenrechnende Einrichtung

Verzeichnis der Kostenrechnenden Einrichtungen 2024 Einrichtung: 35 Gemeindebücherei		Beträge in EUR		
Gliederung 3520	Gliederungstext Büchereien			
Gruppierung	Gruppierungstext	Ansatz 2024	Ansatz 2023	Ergebnis 2022
<b>A. Einnahmen</b>				
1.	Benutzungsgebühren u.ä. Entgelte (Gr. 11)			
1100	Benutzungsgebühren und ähnliche Entgelte	0	0	-
	Summe 1	0	0	-
2.	Erstattungen			
2.1	Erstattungen o. Innere Verrechnungen (UGr. 160 - 168)			
	Kein Ansatz			
	Summe 2.1	-	-	-
2.2	Innere Verrechnungen (UGr. 169)			
	Kein Ansatz			
	Summe 2.2	-	-	-
	Summe 2	-	-	-
3.	Zuweisungen, Zuschüsse f. lfd. Zwecke (Gr. 17)			
	Kein Ansatz			
	Summe 3	-	-	-
4.	Sonstige Einnahmen			
1340	Verkauf anderer bewegl. Sachen	0	0	-
	Summe 4	0	0	-
	Summe Einnahmen	0	0	-
<b>B. Ausgaben</b>				
1.	Betriebskosten			
1.1	Personalausgaben (HGr. 4)			
4140	Entgelte für tariflich Be- schäftigte	0	0	-
4340	Beiträge zu Versorgungskassen 'Tariflich Beschäftigte'	0	0	-
4440	Beiträge zur gesetzlichen Sozialversicherung 'Tariflich Beschäftigte'	0	0	-
4480	Beiträge zur gesetzlichen Sozialversicherung 'Sonstige'	0	-	-
	Summe 1.1	0	0	-

Verzeichnis der Kostenrechnenden Einrichtungen 2024 Einrichtung: 35 Gemeindebücherei		Beträge in EUR		
Gruppierung	Gruppierungstext	Ansatz 2024	Ansatz 2023	Ergebnis 2022
1.2	Sachausgaben (Gr. 52 - 66)			
5200	Verwaltungs- und Zweck- ausstattung	0	0	-
6070	Bedarf für öffentl. Büchereien	0	0	-
6322	EDV-Kosten an Dritte	0	0	-
6369	Sonstige Dienstleistungen durch Dritte	0	0	0,00
6500	Bürobedarf	0	0	-
6580	Sonstige Geschäftsausgaben	0	0	-
	Summe 1.2	0	0	0,00
	Summe 1	0	0	0,00
2.	Erstattungen			
2.1	Erstattungen o. Innere Verrechnungen (UGr. 670 - 678)			
	Kein Ansatz			
	Summe 2.1	-	-	-
2.2	Innere Verrechnungen (UGr. 679)			
	Kein Ansatz			
	Summe 2.2	-	-	-
	Summe 2	-	-	-
3.	Unterhaltungskosten (Gr. 50/51)			
5100	Unterhalt des sonstigen unbeweglichen Vermögens	0	0	-
	Summe 3	0	0	-
4.	Zuweisung und Zuschüsse (HGr. 7)			
7060	Zuschüsse für lfd. Zwecke an die Religionsgemeinschaften u.ä. sowie deren Einrichtungen	38.000	42.000	-
	Summe 4	38.000	42.000	-
5.	Kalkulatorische Kosten			
5.1	Zinsen (UGr. 685)			
6850	Verzinsung des Anlagekapitals	0	0	0,00
	Summe 5.1	0	0	0,00
5.2	Abschreibungen (UGr. 680, 681)			
6800	Abschreibungen	0	0	0,00
	Summe 5.2	0	0	0,00
	Summe 5	0	0	0,00

Kostenrechnende Einrichtung

Verzeichnis der Kostenrechnenden Einrichtungen 2024 Einrichtung: 35 Gemeindebücherei		Beträge in EUR		
Gruppierung	Gruppierungstext	Ansatz 2024	Ansatz 2023	Ergebnis 2022
	Summe Ausgaben	38.000	42.000	0,00
C. Abgleich	Summe Einnahmen	0	0	-
	Summe Ausgaben	38.000	42.000	0,00
	Differenz	38.000-	42.000-	0,00
	Kostendeckungsgrad	0,00 %	0,00 %	- %

Verzeichnis der Kostenrechnenden Einrichtungen 2024 Einrichtung: 46 Tageseinrichtung für Kinder		Beträge in EUR		
Gliederung 4641	Gliederungstext Tageseinrichtung für Kinder -1-			
Gruppierung	Gruppierungstext	Ansatz 2024	Ansatz 2023	Ergebnis 2022
<b>A. Einnahmen</b>				
1.	Benutzungsgebühren u.ä. Entgelte (Gr. 11)			
1100	Benutzungsgebühren und ähnliche Entgelte	30.000	30.000	21.838,00
	Summe 1	30.000	30.000	21.838,00
2.	Erstattungen			
2.1	Erstattungen o.Innere Verrechnungen (UGr. 160 - 168)			
1624	Erstattung durch den Bezirk	75.000	55.000	56.278,34
	Summe 2.1	75.000	55.000	56.278,34
2.2	Innere Verrechnungen (UGr. 169)			
	Kein Ansatz			
	Summe 2.2	-	-	-
	Summe 2	75.000	55.000	56.278,34
3.	Zuweisungen,Zuschüsse f.lfd. Zwecke (Gr. 17)			
1710	Zuweisungen für lfd. Zwecke vom Land	4.500	4.500	2.720,15
1720	Zuweisungen für lfd. Zwecke von Gemeinden und Gemeinde- verbänden	40.000	30.000	1.039,27
1721	Betriebskostenförderung durch den Markt Haag i. OB	708.000	720.000	721.590,50
1771	Spenden für lfd. Zwecke von privaten Unternehmen	500	500	50,00-
	Summe 3	753.000	755.000	725.299,92
4.	Sonstige Einnahmen			
	Kein Ansatz			
	Summe 4	-	-	-
	Summe Einnahmen	858.000	840.000	803.416,26
<b>B. Ausgaben</b>				
1.	Betriebskosten			
1.1	Personalausgaben (HGr. 4)			
4140	Entgelte für tariflich Be- schäftigte	678.000	579.600	543.021,56
4340	Beiträge zu Versorgungskassen 'Tariflich Beschäftigte'	52.800	45.000	40.409,91
4440	Beiträge zur gesetzlichen Sozialversicherung 'Tariflich Beschäftigte'	145.000	123.000	116.814,11
4590	Beihilfen,Unterstützungen u.ä.	100	100	82,56

Kostenrechnende Einrichtung

Verzeichnis der Kostenrechnenden Einrichtungen 2024 Einrichtung: 46 Tageseinrichtung für Kinder				Beträge in EUR
Gruppierung	Gruppierungstext	Ansatz 2024	Ansatz 2023	Ergebnis 2022
4690	Personalnebenausgaben	5.900	6.500	3.870,17
	Summe 1.1	881.800	754.200	704.198,31
1.2	Sachausgaben (Gr. 52 - 66)			
5200	Verwaltungs- und Zweck- ausstattung	2.500	2.500	2.752,75
5410	Haus-, Grundstückslasten	1.800	1.800	900,91
5420	Heizungskosten	5.100	4.200	4.229,93
5430	Reinigungskosten	4.000	4.500	4.421,72
5440	Strom, Gas u.ä.	5.000	15.400	4.131,50
5620	Aus- und Fortbildung, Umschulung	2.500	2.000	3.541,95
6020	Kindergartenbedarf	5.500	5.500	5.835,93
6022	Bücherei, Fachliteratur	500	500	265,78
6321	Öffentlichkeitsarbeit	500	500	0,00
6322	EDV-Kosten an Dritte	900	900	806,23
6360	Dienstleistungen durch Dritte	10.000	10.000	1.857,49
6400	Steuern, Versicherungen, Leistungen bei nicht- versicherten Schäden	2.200	1.900	1.898,81
6500	Bürobedarf	3.500	3.500	4.387,16
6510	Bücher, Zeitschriften u.ä.	2.000	1.800	2.113,24
6520	Post-, Fernmeldegebühren	900	900	717,70
6540	Dienstreisen	100	200	0,00
6550	Sachverständigenkosten, Gerichtskosten u.ä.	22.500	19.800	19.812,50
6580	Sonstige Geschäftsausgaben	500	500	582,03
6620	Vermischte Ausgaben	100	100	0,00
	Summe 1.2	70.100	76.500	58.255,63
	Summe 1	951.900	830.700	762.453,94
2.	Erstattungen			
2.1	Erstattungen o. Innere Verrechnungen (UGr. 670 - 678)			
	Kein Ansatz			
	Summe 2.1	-	-	-
2.2	Innere Verrechnungen (UGr. 679)			
6790	Innere Verrechnungen	92.300	85.000	68.432,92
6797	Innere Verrechnungen: werkstattleistungen	11.000	11.000	15.726,69
	Summe 2.2	103.300	96.000	84.159,61
	Summe 2	103.300	96.000	84.159,61
3.	Unterhaltungskosten (Gr. 50/51)			
5000	Gebäude- und Grundstücks- unterhalt	4.800	4.700	3.140,30
5100	Unterhalt des sonstigen unbeweglichen Vermögens	1.500	1.500	475,85
	Summe 3	6.300	6.200	3.616,15

Verzeichnis der Kostenrechnenden Einrichtungen 2024 Einrichtung: 46 Tageseinrichtung für Kinder		Beträge in EUR		
Gruppierung	Gruppierungstext	Ansatz 2024	Ansatz 2023	Ergebnis 2022
4.	Zuweisung und Zuschüsse (HGr. 7)			
	Kein Ansatz			
	Summe 4	-	-	-
5.	Kalkulatorische Kosten			
5.1	Zinsen (UGr. 685)			
6850	Verzinsung des Anlagekapitals	22.400	22.000	21.669,17
	Summe 5.1	22.400	22.000	21.669,17
5.2	Abschreibungen (UGr. 680, 681)			
6800	Abschreibungen	38.900	37.000	32.293,96
	Summe 5.2	38.900	37.000	32.293,96
	Summe 5	61.300	59.000	53.963,13
	Summe Ausgaben	1.122.800	991.900	904.192,83
C.	Abgleich			
	Summe Einnahmen	858.000	840.000	803.416,26
	Summe Ausgaben	1.122.800	991.900	904.192,83
	Differenz	264.800-	151.900-	100.776,57-
	Kostendeckungsgrad	76,42 %	84,69 %	88,85 %

Kostenrechnende Einrichtung

Verzeichnis der Kostenrechnenden Einrichtungen 2024 Einrichtung: 57 Badeanstalten				Beträge in EUR	
Gliederung 5700	Gliederungstext Badeanstalten				
Gruppierung	Gruppierungstext	Ansatz 2024	Ansatz 2023	Ergebnis 2022	
<b>A. Einnahmen</b>					
<b>1. Benutzungsgebühren u.ä. Entgelte (Gr. 11)</b>					
1161	Badegebühren u.ä. Entgelte	22.000	25.000	19.963,51	
1198	Umsatzsteuer aus steuerpflichtigen Entgelten	3.000	3.000	2.569,76	
	Summe 1	25.000	28.000	22.533,27	
<b>2. Erstattungen</b>					
<b>2.1 Erstattungen o. Innere Verrechnungen (UGr. 160 - 168)</b>					
1620	Kostenerstattungen vom überörtlichen Träger	0	0	0,00	
	Summe 2.1	0	0	0,00	
<b>2.2 Innere Verrechnungen (UGr. 169)</b>					
Kein Ansatz					
	Summe 2.2	-	-	-	
	Summe 2	0	0	0,00	
<b>3. Zuweisungen, Zuschüsse f. lfd. Zwecke (Gr. 17)</b>					
Kein Ansatz					
	Summe 3	-	-	-	
<b>4. Sonstige Einnahmen</b>					
1400	Mieten und Pachten	6.500	6.200	6.169,85	
1550	Versicherungen, Schadensfälle und dgl.	0	0	0,00	
1558	Umsatzsteuerrückvergütung vom Finanzamt	6.000	6.000	11.270,89	
	Summe 4	12.500	12.200	17.440,74	
	Summe Einnahmen	37.500	40.200	39.974,01	
<b>B. Ausgaben</b>					
<b>1. Betriebskosten</b>					
<b>1.1 Personalausgaben (HGr. 4)</b>					
4140	Entgelte für tariflich Beschäftigte	5.400	6.500	4.932,68	
4160	Beschäftigungsentgelte und dgl.	48.500	40.000	26.040,35	
4340	Beiträge zu Versorgungskassen 'Tariflich Beschäftigte'	0	0	0,00	
4440	Beiträge zur gesetzlichen Sozialversicherung 'Tariflich Beschäftigte'	1.800	1.500	840,25	



Verzeichnis der Kostenrechnenden Einrichtungen 2024 Einrichtung: 57 Badeanstalten		Beträge in EUR		
Gruppierung	Gruppierungstext	Ansatz 2024	Ansatz 2023	Ergebnis 2022
4690	Personalnebenausgaben	100	0	-
	Summe 1.1	55.800	48.000	31.813,28
1.2	Sachausgaben (Gr. 52 - 66)			
5220	Arbeitsgeräte und -maschinen	1.000	1.000	3.346,03
5350	Pachten	0	0	0,00
5400	Bewirtschaftung der Grundstücke und Gebäude	6.500	5.800	3.870,14
5420	Heizungskosten	1.200	1.000	591,06
6340	Energie für Betriebszwecke	11.200	15.500	3.083,46
6360	Dienstleistungen durch Dritte	0	0	0,00
6400	Steuern, Versicherungen, Leistungen bei nicht- versicherten Schäden	900	900	837,92
6410	Umsatzsteuer und dgl.	2.500	2.500	4.297,19
6412	Umsatzsteuer als Vorsteuer	5.000	5.000	5.976,31
6500	Bürobedarf	1.500	300	-
6520	Post-, Fernmeldegebühren	1.500	1.500	1.216,63
6551	Sachverständigenkosten	5.000	5.000	4.810,41
6620	Vermischte Ausgaben	800	800	537,24
	Summe 1.2	37.100	39.300	28.566,39
	Summe 1	92.900	87.300	60.379,67
2.	Erstattungen			
2.1	Erstattungen o. Innere Verrechnungen (UGr. 670 - 678)			
	Kein Ansatz			
	Summe 2.1	-	-	-
2.2	Innere Verrechnungen (UGr. 679)			
6790	Innere Verrechnungen	40.000	37.000	35.993,88
6797	Innere Verrechnungen: Werkstattleistungen	22.000	22.000	30.099,69
	Summe 2.2	62.000	59.000	66.093,57
	Summe 2	62.000	59.000	66.093,57
3.	Unterhaltungskosten (Gr. 50/51)			
5000	Gebäude- und Grundstücks- unterhalt	1.800	1.800	56,47
5100	Unterhalt des sonstigen unbeweglichen Vermögens	7.500	7.500	3.630,54
	Summe 3	9.300	9.300	3.687,01
4.	Zuweisung und Zuschüsse (HGr. 7)			
	Kein Ansatz			
	Summe 4	-	-	-

Kostenrechnende Einrichtung

Verzeichnis der Kostenrechnenden Einrichtungen 2024 Einrichtung: 57 Badeanstalten				Beträge in EUR
Gruppierung	Gruppierungstext	Ansatz 2024	Ansatz 2023	Ergebnis 2022
5.	Kalkulatorische Kosten			
5.1	Zinsen (UGr. 685)			
6850	Verzinsung des Anlagekapitals	20.400	20.000	19.607,46
	Summe 5.1	20.400	20.000	19.607,46
5.2	Abschreibungen (UGr. 680, 681)			
6800	Abschreibungen	44.100	42.000	40.773,20
	Summe 5.2	44.100	42.000	40.773,20
	Summe 5	64.500	62.000	60.380,66
	Summe Ausgaben	228.700	217.600	190.540,91
C. Abgleich				
	Summe Einnahmen	37.500	40.200	39.974,01
	Summe Ausgaben	228.700	217.600	190.540,91
	Differenz	191.200-	177.400-	150.566,90-
	Kostendeckungsgrad	16,40 %	18,47 %	20,98 %

Verzeichnis der Kostenrechnenden Einrichtungen 2024 Einrichtung: 68 Parkeinrichtungen		Beträge in EUR		
Gliederung 6800	Gliederungstext Parkeinrichtungen			
Gruppierung	Gruppierungstext	Ansatz 2024	Ansatz 2023	Ergebnis 2022
<b>A. Einnahmen</b>				
1.	Benutzungsgebühren u.ä. Entgelte (Gr. 11)			
1192	Parkplatzgebühren und ähnl.	2.800	3.000	3.360,00
1198	Umsatzsteuer aus steuer- pflichtigen Entgelten	0	0	0,00
	Summe 1	2.800	3.000	3.360,00
2.	Erstattungen			
2.1	Erstattungen o.Innere Verrechnungen (UGr. 160 - 168)			
	Kein Ansatz			
	Summe 2.1	-	-	-
2.2	Innere Verrechnungen (UGr. 169)			
	Kein Ansatz			
	Summe 2.2	-	-	-
	Summe 2	-	-	-
3.	Zuweisungen,Zuschüsse f.lfd. Zwecke (Gr. 17)			
	Kein Ansatz			
	Summe 3	-	-	-
4.	Sonstige Einnahmen			
1558	Umsatzsteuerrückvergütung vom Finanzamt	0	0	0,00
	Summe 4	0	0	0,00
	Summe Einnahmen	2.800	3.000	3.360,00
<b>B. Ausgaben</b>				
1.	Betriebskosten			
1.1	Personalausgaben (HGr. 4)			
	Kein Ansatz			
	Summe 1.1	-	-	-
1.2	Sachausgaben (Gr. 52 - 66)			
6410	Umsatzsteuer und dgl.	0	0	0,00
	Summe 1.2	0	0	0,00

Kostenrechnende Einrichtung

Verzeichnis der Kostenrechnenden Einrichtungen 2024 Einrichtung: 68 Parkeinrichtungen		Beträge in EUR		
Gruppierung	Gruppierungstext	Ansatz 2024	Ansatz 2023	Ergebnis 2022
	Summe 1	0	0	0,00
2.	Erstattungen			
2.1	Erstattungen o. Innere Verrechnungen (UGr. 670 - 678)			
	Kein Ansatz			
	Summe 2.1	-	-	-
2.2	Innere Verrechnungen (UGr. 679)			
6790	Innere Verrechnungen	18.500	17.500	17.302,02
6797	Innere Verrechnungen: Werkstattleistungen	2.100	2.100	0,00
	Summe 2.2	20.600	19.600	17.302,02
	Summe 2	20.600	19.600	17.302,02
3.	Unterhaltungskosten (Gr. 50/51)			
5100	Unterhalt des sonstigen unbeweglichen Vermögens	500	500	0,00
	Summe 3	500	500	0,00
4.	Zuweisung und Zuschüsse (HGr. 7)			
	Kein Ansatz			
	Summe 4	-	-	-
5.	Kalkulatorische Kosten			
5.1	Zinsen (UGr. 685)			
	Kein Ansatz			
	Summe 5.1	-	-	-
5.2	Abschreibungen (UGr. 680, 681)			
	Kein Ansatz			
	Summe 5.2	-	-	-
	Summe 5	-	-	-
	Summe Ausgaben	21.100	20.100	17.302,02
C.	Abgleich			
	Summe Einnahmen	2.800	3.000	3.360,00
	Summe Ausgaben	21.100	20.100	17.302,02
	Differenz	18.300-	17.100-	13.942,02-
	Kostendeckungsgrad	13,27 %	14,93 %	19,42 %

Verzeichnis der Kostenrechnenden Einrichtungen 2024 Einrichtung: 70 Abwasserbeseitigung		Beträge in EUR		
Gliederung	Gliederungstext			
7000	Abwasserbeseitigung Kläranlage			
7100	Abwasserbeseitigung -100- Kanalnetz			
Gruppierung	Gruppierungstext	Ansatz 2024	Ansatz 2023	Ergebnis 2022
<b>A. Einnahmen</b>				
<b>1. Benutzungsgebühren u.ä. Entgelte (Gr. 11)</b>				
1100	Benutzungsgebühren und ähnliche Entgelte	2.000	2.000	1.975,00
1111	Kanalbenutzungsgebühren	754.000	700.000	417.038,57
1112	Kanalbenutzungsgebühren (Sonderfälle)	0	0	0,00
1116	Abgaben von Abwassereinleitern	60.000	50.000	47.226,22
1198	Umsatzsteuer aus steuerpflichtigen Entgelten	0	0	0,00
	Summe 1	816.000	752.000	466.239,79
<b>2. Erstattungen</b>				
<b>2.1 Erstattungen o. Innere Verrechnungen (UGr. 160 - 168)</b>				
1621	Erstattungen durch Gemeinden und Gemeindeverbände	139.000	139.000	60.369,98
1670	Erstattungen durch private Unternehmen	6.000	6.000	8.309,13
	Summe 2.1	145.000	145.000	68.679,11
<b>2.2 Innere Verrechnungen (UGr. 169)</b>				
1690	Innere Verrechnungen	175.000	175.000	151.634,00
	Summe 2.2	175.000	175.000	151.634,00
	Summe 2	320.000	320.000	220.313,11
<b>3. Zuweisungen, Zuschüsse f. lfd. Zwecke (Gr. 17)</b>				
Kein Ansatz				
	Summe 3	-	-	-
<b>4. Sonstige Einnahmen</b>				
1500	Ersätze für die Benutzung von Anstalten und Einrichtungen	0	0	0,00
1558	Umsatzsteuerrückvergütung vom Finanzamt	0	0	0,00
1580	Verrechnungseinnahmen vom Vermögenshaushalt für Ausgaben des Verwaltungshaushaltes	156.000	-	-
	Summe 4	156.000	0	0,00
	Summe Einnahmen	1.292.000	1.072.000	686.552,90

Kostenrechnende Einrichtung

Verzeichnis der Kostenrechnenden Einrichtungen 2024				Beträge in EUR
Einrichtung: 70 Abwasserbeseitigung				
Gruppierung	Gruppierungstext	Ansatz 2024	Ansatz 2023	Ergebnis 2022
<b>B. Ausgaben</b>				
<b>1. Betriebskosten</b>				
<b>1.1 Personalausgaben (HGr. 4)</b>				
4140	Entgelte für tariflich Beschäftigte	176.200	230.100	194.165,40
4340	Beiträge zu Versorgungskassen 'Tariflich Beschäftigte'	13.800	18.300	15.556,71
4440	Beiträge zur gesetzlichen Sozialversicherung 'Tariflich Beschäftigte'	37.400	48.900	39.172,62
4590	Beihilfen, Unterstützungen u.ä.	100	100	61,92
4690	Personalnebenausgaben	100	0	-
	Summe 1.1	227.600	297.400	248.956,65
<b>1.2 Sachausgaben (Gr. 52 - 66)</b>				
5200	Verwaltungs- und Zweckausstattung	1.000	1.000	863,04
5220	Arbeitsgeräte und -maschinen	15.000	15.000	7.755,31
5400	Bewirtschaftung der Grundstücke und Gebäude	45.000	80.000	48.539,56
5500	Haltung von Fahrzeugen	8.000	8.500	8.036,64
5600	Dienst- und Schutzkleidung, pers. Ausrüstungsgegenstände	1.800	2.000	3.083,15
5620	Aus- und Fortbildung, Umschulung	1.000	1.000	0,00
6322	EDV-Kosten an Dritte	1.500	2.600	1.496,99
6342	Stromverbrauch für Betriebszwecke	350.900	520.900	139.775,97
6360	Dienstleistungen durch Dritte	570.000	570.000	419.802,18
6369	Sonstige Dienstleistungen durch Dritte	0	0	0,00
6400	Steuern, Versicherungen, Leistungen bei nicht-versicherten Schäden	8.300	8.300	6.749,26
6495	Abwasserabgabe (z.B. für eigene Einrichtungen)	65.000	68.000	75.379,47
6497	Beitrag zum Klärschlamm-Entschädigungsfonds	0	0	0,00
6500	Bürobedarf	700	700	0,00
6510	Bücher, Zeitschriften u.ä.	200	200	0,00
6520	Post-, Fernmeldegebühren	4.000	3.000	6.121,48
6551	Sachverständigenkosten	8.000	15.000	15.033,64
6610	Mitgliedsbeiträge an Verbände, Vereine und dgl.	200	200	359,00
6620	Vermischte Ausgaben	1.100	1.100	905,07
	Summe 1.2	1.081.700	1.297.500	733.900,76
	Summe 1	1.309.300	1.594.900	982.857,41
<b>2. Erstattungen</b>				
<b>2.1 Erstattungen o. Innere Verrechnungen (UGr. 670 - 678)</b>				
Kein Ansatz				
	Summe 2.1	-	-	-
<b>2.2 Innere Verrechnungen (UGr. 679)</b>				
6790	Innere Verrechnungen	137.900	139.000	126.972,12

Verzeichnis der Kostenrechnenden Einrichtungen 2024 Einrichtung: 70 Abwasserbeseitigung		Beträge in EUR		
Gruppierung	Gruppierungstext	Ansatz 2024	Ansatz 2023	Ergebnis 2022
6797	Innere Verrechnungen: Werkstattleistungen	6.000	6.000	990,06
	Summe 2.2	143.900	145.000	127.962,18
	Summe 2	143.900	145.000	127.962,18
3.	Unterhaltungskosten (Gr. 50/51)			
5000	Gebäude- und Grundstücks- unterhalt	2.500	3.500	3.622,56
5100	Unterhalt des sonstigen unbeweglichen Vermögens	45.000	16.500	14.144,49
5151	Unterhalt:Entwässerungsanlagen	8.000	12.000	18.565,26
	Summe 3	55.500	32.000	36.332,31
4.	Zuweisung und Zuschüsse (HGr. 7)			
	Kein Ansatz			
	Summe 4	-	-	-
5.	Kalkulatorische Kosten			
5.1	Zinsen (UGr. 685)			
6850	Verzinsung des Anlagekapitals	67.300	66.000	66.797,00
	Summe 5.1	67.300	66.000	66.797,00
5.2	Abschreibungen (UGr. 680, 681)			
6800	Abschreibungen	115.500	110.000	108.335,00
	Summe 5.2	115.500	110.000	108.335,00
	Summe 5	182.800	176.000	175.132,00
	Summe Ausgaben	1.691.500	1.947.900	1.322.283,90
C. Abgleich				
	Summe Einnahmen	1.292.000	1.072.000	686.552,90
	Summe Ausgaben	1.691.500	1.947.900	1.322.283,90
	Differenz	399.500-	875.900-	635.731,00-
	Kostendeckungsgrad	76,38 %	55,03 %	51,92 %

Kostenrechnende Einrichtung

Verzeichnis der Kostenrechnenden Einrichtungen 2024 Einrichtung: 73 Märkte		Beträge in EUR		
Gliederung 7300	Gliederungstext Märkte			
Gruppierung	Gruppierungstext	Ansatz 2024	Ansatz 2023	Ergebnis 2022
<b>A. Einnahmen</b>				
1.	Benutzungsgebühren u.ä. Entgelte (Gr. 11)			
1166	Marktgebühren u.ä. Entgelte	4.000	3.500	3.776,00
	Summe 1	4.000	3.500	3.776,00
2.	Erstattungen			
2.1	Erstattungen o. Innere Verrechnungen (UGr. 160 - 168)			
	Kein Ansatz			
	Summe 2.1	-	-	-
2.2	Innere Verrechnungen (UGr. 169)			
	Kein Ansatz			
	Summe 2.2	-	-	-
	Summe 2	-	-	-
3.	Zuweisungen, Zuschüsse f. lfd. Zwecke (Gr. 17)			
	Kein Ansatz			
	Summe 3	-	-	-
4.	Sonstige Einnahmen			
	Kein Ansatz			
	Summe 4	-	-	-
	Summe Einnahmen	4.000	3.500	3.776,00
<b>B. Ausgaben</b>				
1.	Betriebskosten			
1.1	Personalausgaben (HGr. 4)			
	Kein Ansatz			
	Summe 1.1	-	-	-
1.2	Sachausgaben (Gr. 52 - 66)			
6300	Verschiedene Aufwendungen für Verwaltung und Betrieb	13.500	17.500	6.146,29
	Summe 1.2	13.500	17.500	6.146,29
	Summe 1	13.500	17.500	6.146,29



Verzeichnis der Kostenrechnenden Einrichtungen 2024 Einrichtung: 73 Märkte		Beträge in EUR		
Gruppierung	Gruppierungstext	Ansatz 2024	Ansatz 2023	Ergebnis 2022
2.	Erstattungen			
2.1	Erstattungen o. Innere Verrechnungen (UGr. 670 - 678)			
	Kein Ansatz			
	Summe 2.1	-	-	-
2.2	Innere Verrechnungen (UGr. 679)			
6790	Innere Verrechnungen	45.300	31.500	31.551,11
6797	Innere Verrechnungen: Werkstattleistungen	1.500	1.500	2.795,30
	Summe 2.2	46.800	33.000	34.346,41
	Summe 2	46.800	33.000	34.346,41
3.	Unterhaltungskosten (Gr. 50/51)			
	Kein Ansatz			
	Summe 3	-	-	-
4.	Zuweisung und Zuschüsse (HGr. 7)			
	Kein Ansatz			
	Summe 4	-	-	-
5.	Kalkulatorische Kosten			
5.1	Zinsen (UGr. 685)			
	Kein Ansatz			
	Summe 5.1	-	-	-
5.2	Abschreibungen (UGr. 680, 681)			
	Kein Ansatz			
	Summe 5.2	-	-	-
	Summe 5	-	-	-
	Summe Ausgaben	60.300	50.500	40.492,70
C. Abgleich				
	Summe Einnahmen	4.000	3.500	3.776,00
	Summe Ausgaben	60.300	50.500	40.492,70
	Differenz	56.300-	47.000-	36.716,70-
	Kostendeckungsgrad	6,63 %	6,93 %	9,33 %

Kostenrechnende Einrichtung

Verzeichnis der Kostenrechnenden Einrichtungen 2024 Einrichtung: 75 Bestattungswesen				Beträge in EUR	
Gliederung 7500	Gliederungstext Bestattungswesen				
Gruppierung	Gruppierungstext	Ansatz 2024	Ansatz 2023	Ergebnis 2022	
<b>A. Einnahmen</b>					
1.	Benutzungsgebühren u.ä. Entgelte (Gr. 11)				
1141	Bestattungsgebühren	35.000	35.000	30.129,00	
1142	Grabgebühren	85.000	85.000	79.769,07	
	Summe 1	120.000	120.000	109.898,07	
2.	Erstattungen				
2.1	Erstattungen o.Innere Verrechnungen (UGr. 160 - 168)				
1670	Erstattungen durch private Unternehmen	100	100	0,00	
	Summe 2.1	100	100	0,00	
2.2	Innere Verrechnungen (UGr. 169)				
	Kein Ansatz				
	Summe 2.2	-	-	-	
	Summe 2	100	100	0,00	
3.	Zuweisungen,Zuschüsse f.lfd. Zwecke (Gr. 17)				
	Kein Ansatz				
	Summe 3	-	-	-	
4.	Sonstige Einnahmen				
1340	Verkauf anderer bewegl. Sachen	0	0	0,00	
	Summe 4	0	0	0,00	
	Summe Einnahmen	120.100	120.100	109.898,07	
<b>B. Ausgaben</b>					
1.	Betriebskosten				
1.1	Personalausgaben (HGr. 4)				
4100	Beamtenbezüge	0	16.700	15.455,06	
4140	Entgelte für tariflich Be- schäftigte	25.200	22.200	19.728,29	
4300	Beiträge zu Versorgungskassen 'Beamte'	0	7.200	0,00	
4340	Beiträge zu Versorgungskassen 'Tariflich Beschäftigte'	900	1.800	769,68	
4440	Beiträge zur gesetzlichen Sozialversicherung 'Tariflich Beschäftigte'	5.100	4.800	5.050,60	
	Summe 1.1	31.200	52.700	41.003,63	

Verzeichnis der Kostenrechnenden Einrichtungen 2024 Einrichtung: 75 Bestattungswesen		Beträge in EUR		
Gruppierung	Gruppierungstext	Ansatz 2024	Ansatz 2023	Ergebnis 2022
1.2	Sachausgaben (Gr. 52 - 66)			
5220	Arbeitsgeräte und -maschinen	500	500	0,00
5400	Bewirtschaftung der Grundstücke und Gebäude	6.900	6.900	4.092,64
6322	EDV-Kosten an Dritte	1.300	1.300	1.130,98
6360	Dienstleistungen durch Dritte	23.000	23.000	16.564,20
6400	Steuern, Versicherungen, Leistungen bei nicht- versicherten Schäden	700	700	787,04
6620	Vermischte Ausgaben	300	300	0,00
	Summe 1.2	32.700	32.700	22.574,86
	Summe 1	63.900	85.400	63.578,49
2.	Erstattungen			
2.1	Erstattungen o. Innere Verrechnungen (UGr. 670 - 678)			
	Kein Ansatz			
	Summe 2.1	-	-	-
2.2	Innere Verrechnungen (UGr. 679)			
6790	Innere Verrechnungen	31.000	22.000	31.496,42
6797	Innere Verrechnungen: Werkstattleistungen	20.000	20.000	18.817,62
	Summe 2.2	51.000	42.000	50.314,04
	Summe 2	51.000	42.000	50.314,04
3.	Unterhaltungskosten (Gr. 50/51)			
5000	Gebäude- und Grundstücks- unterhalt	700	700	113,85
5100	Unterhalt des sonstigen unbeweglichen Vermögens	15.000	15.000	14.528,44
	Summe 3	15.700	15.700	14.642,29
4.	Zuweisung und Zuschüsse (HGr. 7)			
	Kein Ansatz			
	Summe 4	-	-	-
5.	Kalkulatorische Kosten			
5.1	Zinsen (UGr. 685)			
6850	Verzinsung des Anlagekapitals	20.400	20.000	19.372,62
	Summe 5.1	20.400	20.000	19.372,62
5.2	Abschreibungen (UGr. 680, 681)			
6800	Abschreibungen	29.900	28.500	27.976,96
	Summe 5.2	29.900	28.500	27.976,96

Kostenrechnende Einrichtung

Verzeichnis der Kostenrechnenden Einrichtungen 2024 Einrichtung: 75 Bestattungswesen				Beträge in EUR
Gruppierung	Gruppierungstext	Ansatz 2024	Ansatz 2023	Ergebnis 2022
	Summe 5	50.300	48.500	47.349,58
	Summe Ausgaben	180.900	191.600	175.884,40
C. Abgleich	Summe Einnahmen	120.100	120.100	109.898,07
	Summe Ausgaben	180.900	191.600	175.884,40
	Differenz	60.800-	71.500-	65.986,33-
	Kostendeckungsgrad	66,39 %	62,68 %	62,48 %

Verzeichnis der Kostenrechnenden Einrichtungen 2024 Einrichtung: 76 Bürgersaal		Beträge in EUR		
Gliederung 7621	Gliederungstext Gemeinschaftshaus, Mehrzweckhaus, Stadthalle -01-			
Gruppierung	Gruppierungstext	Ansatz 2024	Ansatz 2023	Ergebnis 2022
<b>A. Einnahmen</b>				
1.	Benutzungsgebühren u.ä. Entgelte (Gr. 11)			
	Kein Ansatz			
	Summe 1	-	-	-
2.	Erstattungen			
2.1	Erstattungen o. Innere Verrechnungen (UGr. 160 - 168)			
	Kein Ansatz			
	Summe 2.1	-	-	-
2.2	Innere Verrechnungen (UGr. 169)			
	Kein Ansatz			
	Summe 2.2	-	-	-
	Summe 2	-	-	-
3.	Zuweisungen, Zuschüsse f. lfd. Zwecke (Gr. 17)			
1771	Spenden für lfd. Zwecke von privaten Unternehmen	0	0	0,00
	Summe 3	0	0	0,00
4.	Sonstige Einnahmen			
1400	Mieten und Pachten	7.500	11.500	5.804,16
1520	Ersätze für Bewirtschaftungskosten	500	1.100	83,40
	Summe 4	8.000	12.600	5.887,56
	Summe Einnahmen	8.000	12.600	5.887,56
<b>B. Ausgaben</b>				
1.	Betriebskosten			
1.1	Personalausgaben (HGr. 4)			
4140	Entgelte für tariflich Be- schäftigte	26.200	24.900	23.124,27
4340	Beiträge zu Versorgungskassen 'Tariflich Beschäftigte'	2.100	2.000	1.781,73
4440	Beiträge zur gesetzlichen Sozialversicherung 'Tariflich Beschäftigte'	5.000	5.300	4.350,57
4590	Beihilfen, Unterstützungen u.ä.	100	100	20,64
	Summe 1.1	33.400	32.300	29.277,21

Kostenrechnende Einrichtung

Verzeichnis der Kostenrechnenden Einrichtungen 2024 Einrichtung: 76 Bürgersaal				Beträge in EUR
Gruppierung	Gruppierungstext	Ansatz 2024	Ansatz 2023	Ergebnis 2022
1.2	Sachausgaben (Gr. 52 - 66)			
5220	Arbeitsgeräte und -maschinen	800	800	894,59
5262	Geschirr, Bestecke, Haushalts- gerät: kurzfristig nutzbare Anlagegüter	500	0	0,00
5410	Haus-, Grundstückslasten	2.000	2.000	783,83
5420	Heizungskosten	20.000	25.000	34.442,43
5430	Reinigungskosten	2.000	2.000	2.085,97
5440	Strom, Gas u.ä	11.000	9.800	2.417,13
6400	Steuern, Versicherungen, Leistungen bei nicht- versicherten Schäden	2.000	2.000	1.805,70
6520	Post-, Fernmeldegebühren	500	500	737,47
6620	Vermischte Ausgaben	100	100	0,00
	Summe 1.2	38.900	42.200	43.167,12
	Summe 1	72.300	74.500	72.444,33
2.	Erstattungen			
2.1	Erstattungen o.Innere Verrechnungen (UGr. 670 - 678)			
	Kein Ansatz			
	Summe 2.1	-	-	-
2.2	Innere Verrechnungen (UGr. 679)			
6790	Innere Verrechnungen	32.000	23.000	22.763,38
6797	Innere Verrechnungen: Werkstattleistungen	3.500	3.500	1.757,00
	Summe 2.2	35.500	26.500	24.520,38
	Summe 2	35.500	26.500	24.520,38
3.	Unterhaltungskosten (Gr. 50/51)			
5000	Gebäude- und Grundstücks- unterhalt	6.800	5.000	5.254,85
5100	Unterhalt des sonstigen unbeweglichen Vermögens	500	500	0,00
	Summe 3	7.300	5.500	5.254,85
4.	Zuweisung und Zuschüsse (HGr. 7)			
7170	Zuschüsse für lfd. Zwecke an private Unternehmen	0	0	0,00
7180	Zuschüsse für lfd. Zwecke an die übrigen Bereiche	0	0	0,00
	Summe 4	0	0	0,00
5.	kalkulatorische Kosten			
5.1	Zinsen (UGr. 685)			
6850	Verzinsung des Anlagekapitals	21.400	21.000	19.561,03
	Summe 5.1	21.400	21.000	19.561,03

Verzeichnis der Kostenrechnenden Einrichtungen 2024 Einrichtung: 76 Bürgersaal		Beträge in EUR		
Gruppierung	Gruppierungstext	Ansatz 2024	Ansatz 2023	Ergebnis 2022
5.2	Abschreibungen (UGr. 680, 681)			
6800	Abschreibungen	38.900	37.000	36.567,83
	Summe 5.2	38.900	37.000	36.567,83
	Summe 5	60.300	58.000	56.128,86
	Summe Ausgaben	175.400	164.500	158.348,42
C. Abgleich	Summe Einnahmen	8.000	12.600	5.887,56
	Summe Ausgaben	175.400	164.500	158.348,42
	Differenz	167.400-	151.900-	152.460,86-
	Kostendeckungsgrad	4,56 %	7,66 %	3,72 %

Kostenrechnende Einrichtung

Verzeichnis der Kostenrechnenden Einrichtungen 2024 Einrichtung: 77 Bauhof				Beträge in EUR	
Gliederung 7711	Gliederungstext Bauhof -1-				
Gruppierung	Gruppierungstext	Ansatz 2024	Ansatz 2023	Ergebnis 2022	
<b>A. Einnahmen</b>					
1.	Benutzungsgebühren u.ä. Entgelte (Gr. 11)				
	Kein Ansatz				
	Summe 1	-	-	-	
2.	Erstattungen				
2.1	Erstattungen o.Innere Verrechnungen (UGr. 160 - 168)				
1670	Erstattungen durch private Unternehmen	6.000	14.000	29.887,93	
	Summe 2.1	6.000	14.000	29.887,93	
2.2	Innere Verrechnungen (UGr. 169)				
1697	Innere Verrechnungen Werkstattleistungen	526.200	526.200	505.193,73	
	Summe 2.2	526.200	526.200	505.193,73	
	Summe 2	532.200	540.200	535.081,66	
3.	Zuweisungen,Zuschüsse f.lfd. Zwecke (Gr. 17)				
	Kein Ansatz				
	Summe 3	-	-	-	
4.	Sonstige Einnahmen				
1500	Ersätze für die Benutzung von Anstalten und Einrichtungen	1.500	15.000	56,93	
	Summe 4	1.500	15.000	56,93	
	Summe Einnahmen	533.700	555.200	535.138,59	
<b>B. Ausgaben</b>					
1.	Betriebskosten				
1.1	Personalausgaben (HGr. 4)				
4140	Entgelte für tariflich Be- schäftigte	344.400	355.300	320.328,29	
4340	Beiträge zu Versorgungskassen 'Tariflich Beschäftigte'	26.900	27.600	25.129,76	
4440	Beiträge zur gesetzlichen Sozialversicherung 'Tariflich Beschäftigte'	73.100	75.400	65.731,91	
4590	Beihilfen,Unterstützungen u.ä.	100	100	61,92	
4690	Personalnebenausgaben	4.400	3.700	2.636,91	
	Summe 1.1	448.900	462.100	413.888,79	



Verzeichnis der Kostenrechnenden Einrichtungen 2024 Einrichtung: 77 Bauhof		Beträge in EUR		
Gruppierung	Gruppierungstext	Ansatz 2024	Ansatz 2023	Ergebnis 2022
1.2	Sachausgaben (Gr. 52 - 66)			
5200	Verwaltungs- und Zweck- ausstattung	200	500	1.392,94
5220	Arbeitsgeräte und -maschinen	9.000	10.500	12.753,50
5400	Bewirtschaftung der Grundstücke und Gebäude	2.000	2.000	0,00
5420	Heizungskosten	8.000	8.000	15.499,11
5430	Reinigungskosten	300	1.500	0,00
5440	Strom, Gas u.ä	17.000	8.700	0,00
5500	Haltung von Fahrzeugen	50.000	50.000	46.664,57
5501	Haltung von Fahrzeugen -a-	2.000	800	1.163,25
5600	Dienst- und Schutzkleidung, pers. Ausrüstungsgegenstände	4.500	3.500	5.753,36
5620	Aus- und Fortbildung, Umschulung	1.500	1.500	2.557,28
6400	Steuern, Versicherungen, Leistungen bei nicht- versicherten Schäden	800	800	470,80
6500	Bürobedarf	800	800	274,21
6520	Post-, Fernmeldegebühren	2.500	2.500	2.464,01
6580	Sonstige Geschäftsausgaben	500	500	498,68
6620	Vermischte Ausgaben	700	700	220,03
	Summe 1.2	99.800	92.300	89.711,74
	Summe 1	548.700	554.400	503.600,53
2.	Erstattungen			
2.1	Erstattungen o. Innere Verrechnungen (UGr. 670 - 678)			
	Kein Ansatz			
	Summe 2.1	-	-	-
2.2	Innere Verrechnungen (UGr. 679)			
6790	Innere Verrechnungen	99.600	72.000	68.925,81
6797	Innere Verrechnungen: Werkstattleistungen	40.000	40.000	37.244,38
	Summe 2.2	139.600	112.000	106.170,19
	Summe 2	139.600	112.000	106.170,19
3.	Unterhaltungskosten (Gr. 50/51)			
5000	Gebäude- und Grundstücks- unterhalt	2.000	2.500	0,00
5100	Unterhalt des sonstigen unbeweglichen Vermögens	500	500	509,94
	Summe 3	2.500	3.000	509,94
4.	Zuweisung und Zuschüsse (HGr. 7)			
	Kein Ansatz			
	Summe 4	-	-	-

Kostenrechnende Einrichtung

Verzeichnis der Kostenrechnenden Einrichtungen 2024 Einrichtung: 77 Bauhof		Beträge in EUR		
Gruppierung	Gruppierungstext	Ansatz 2024	Ansatz 2023	Ergebnis 2022
5.	Kalkulatorische Kosten			
5.1	Zinsen (UGr. 685)			
6850	Verzinsung des Anlagekapitals	18.900	18.500	16.565,59
	Summe 5.1	18.900	18.500	16.565,59
5.2	Abschreibungen (UGr. 680, 681)			
6800	Abschreibungen	42.000	40.000	34.098,23
	Summe 5.2	42.000	40.000	34.098,23
	Summe 5	60.900	58.500	50.663,82
	Summe Ausgaben	751.700	727.900	660.944,48
C. Abgleich				
	Summe Einnahmen	533.700	555.200	535.138,59
	Summe Ausgaben	751.700	727.900	660.944,48
	Differenz	218.000-	172.700-	125.805,89-
	Kostendeckungsgrad	71,00 %	76,27 %	80,97 %

Verzeichnis der Kostenrechnenden Einrichtungen 2024 Einrichtung: 81 Wasserversorgung		Beträge in EUR		
Gliederung	Gliederungstext			
8150	Wasserversorgung -10-			
8151	Wasserversorgung -11-			
Gruppierung	Gruppierungstext	Ansatz 2024	Ansatz 2023	Ergebnis 2022
<b>A. Einnahmen</b>				
1. Benutzungsgebühren u.ä. Entgelte (Gr. 11)				
1171	Wasserverbrauchsgebühren	650.000	480.000	450.934,98
1198	Umsatzsteuer aus steuerpflichtigen Entgelten	48.500	39.000	35.503,93
	Summe 1	698.500	519.000	486.438,91
2. Erstattungen				
2.1 Erstattungen o. Innere Verrechnungen (UGr. 160 - 168)				
Kein Ansatz				
	Summe 2.1	-	-	-
2.2 Innere Verrechnungen (UGr. 169)				
Kein Ansatz				
	Summe 2.2	-	-	-
	Summe 2	-	-	-
3. Zuweisungen, Zuschüsse f. lfd. Zwecke (Gr. 17)				
Kein Ansatz				
	Summe 3	-	-	-
4. Sonstige Einnahmen				
1340	Verkauf anderer bewegl. Sachen	0	0	364,52
1500	Ersätze für die Benutzung von Anstalten und Einrichtungen	2.500	1.500	1.672,40
1558	Umsatzsteuerrückvergütung vom Finanzamt	96.800	240.700	122.182,65
	Summe 4	99.300	242.200	124.219,57
	Summe Einnahmen	797.800	761.200	610.658,48
<b>B. Ausgaben</b>				
1. Betriebskosten				
1.1 Personalausgaben (HGr. 4)				
4140	Entgelte für tariflich Beschäftigte	150.900	145.800	132.114,87
4340	Beiträge zu Versorgungskassen 'Tariflich Beschäftigte'	12.400	11.800	11.437,33
4440	Beiträge zur gesetzlichen Sozialversicherung 'Tariflich Beschäftigte'	34.600	35.300	28.089,85

Kostenrechnende Einrichtung

Verzeichnis der Kostenrechnenden Einrichtungen 2024				Beträge in EUR
Einrichtung: 81 Wasserversorgung				
Gruppierung	Gruppierungstext	Ansatz 2024	Ansatz 2023	Ergebnis 2022
4590	Beihilfen,Unterstützungen u.ä.	100	100	20,64
	Summe 1.1	198.000	193.000	171.662,69
1.2	Sachausgaben (Gr. 52 - 66)			
5220	Arbeitsgeräte und -maschinen	3.500	3.000	2.720,05
5310	Mieten für Gebäude und Grundstücke	3.000	4.000	13.108,08
5400	Bewirtschaftung der Grundstücke und Gebäude	700	700	89,13
5500	Haltung von Fahrzeugen	10.500	9.500	10.558,19
5600	Dienst- und Schutzkleidung, pers. Ausrüstungsgegenstände	1.500	1.000	754,58
5620	Aus- und Fortbildung, Umschulung	5.500	9.500	11.395,97
6322	EDV-Kosten an Dritte	2.500	3.000	1.980,07
6342	Stromverbrauch für Betriebszwecke	170.000	140.000	70.518,82
6351	Fremdwasserbezug	7.000	7.000	8.392,05
6400	Steuern, Versicherungen, Leistungen bei nicht-versicherten Schäden	5.100	3.300	3.110,84
6410	Umsatzsteuer und dgl.	48.500	39.600	38.210,17
6412	Umsatzsteuer als Vorsteuer	96.800	240.700	102.548,65
6421	Gewerbesteuer, Körperschaftsteuer, Solidaritätszuschlag	0	0	0,00
6492	Ausgleichsabgabe nach Art. 74 Abs. 6 BayWG	300	300	300,00
6500	Bürobedarf	500	500	390,78
6510	Bücher, Zeitschriften u.ä.	400	400	352,80
6520	Post-, Fernmeldegebühren	4.000	4.000	4.717,73
6550	Sachverständigenkosten, Gerichtskosten u.ä.	24.000	16.000	24.360,66
6580	Sonstige Geschäftsausgaben	200	200	410,76
6610	Mitgliedsbeiträge an Verbände, Vereine und dgl.	300	300	120,00
6620	Vermischte Ausgaben	400	400	147,03
	Summe 1.2	384.700	483.400	294.186,36
	Summe 1	582.700	676.400	465.849,05
2.	Erstattungen			
2.1	Erstattungen o.Innere Verrechnungen (UGr. 670 - 678)			
6750	Erstattungen an kommunale Sonderrechnungen	6.700	4.000	4.000,00
	Summe 2.1	6.700	4.000	4.000,00
2.2	Innere Verrechnungen (UGr. 679)			
6790	Innere Verrechnungen	79.000	88.000	92.240,79
6797	Innere Verrechnungen: Werkstattleistungen	1.500	1.500	542,30
	Summe 2.2	80.500	89.500	92.783,09
	Summe 2	87.200	93.500	96.783,09
3.	Unterhaltungskosten (Gr. 50/51)			
5000	Gebäude- und Grundstücksunterhalt	200	200	100,52

Verzeichnis der Kostenrechnenden Einrichtungen 2024 Einrichtung: 81 Wasserversorgung		Beträge in EUR		
Gruppierung	Gruppierungstext	Ansatz 2024	Ansatz 2023	Ergebnis 2022
5100	Unterhalt des sonstigen unbeweglichen Vermögens	65.000	105.000	155.084,89
	Summe 3	65.200	105.200	155.185,41
4.	Zuweisung und Zuschüsse (HGr. 7)			
	Kein Ansatz			
	Summe 4	-	-	-
5.	kalkulatorische Kosten			
5.1	Zinsen (UGr. 685)			
6850	Verzinsung des Anlagekapitals	86.700	85.000	68.255,00
	Summe 5.1	86.700	85.000	68.255,00
5.2	Abschreibungen (UGr. 680, 681)			
6800	Abschreibungen	168.000	160.000	136.695,00
	Summe 5.2	168.000	160.000	136.695,00
	Summe 5	254.700	245.000	204.950,00
	Summe Ausgaben	989.800	1.120.100	922.767,55
C. Abgleich				
	Summe Einnahmen	797.800	761.200	610.658,48
	Summe Ausgaben	989.800	1.120.100	922.767,55
	Differenz	192.000-	358.900-	312.109,07-
	Kostendeckungsgrad	80,60 %	67,96 %	66,18 %



## **Beurteilung dauernde Leistungsfähigkeit**

### **Markt Haag i. OB**

**2024**



Beurteilung dauernde Leistungsfähigkeit

Gesamtplan 2024 4. Berechnung der freien Spitze					Beträge in EUR (Tausend)	
	Rech.erg. 2022	Ansatz 2023	Ansatz 2024	2025	FPL-Werte 2026	2027
1. Zuführung zum Vermögenshaushalt (Gr. 86)	2.412	91	141	1.084	1.251	1.191
abzüglich						
1.1 Zuführung zum Vermögenshaushalt - Sonderrücklagen	4	0	0	0	0	0
1.2 Bedarfszuweisungen (Ugr. 051)	-	-	-	-	-	-
1.3 Zuführung vom Vermögenshaushalt (Haushaltsstelle 91.280)	0	264	615	0	0	0
1.4 Ordentliche Tilgung von Krediten zuzüglich	89	91	141	408	584	733
1.5 Rückflüsse von Darlehen (Gr. 32)	0	0	0	0	0	0
1.6 Investitionspauschalen nach Art. 12 FAG (Haushaltsstelle 90.361)	127	127	127	127	127	127
1.7 Jährliche pauschale, zweckgebundene Zuweisungen aus der Feuerschutzsteuer Nach Art. 3 BayFwg	-	-	-	-	-	-
<b>2 Bereinigtes Ergebnis</b>	<b>2.446</b>	<b>137-</b>	<b>488-</b>	<b>803</b>	<b>794</b>	<b>585</b>
Ergänzende Angaben zum Verwaltungshaushalt						
3. Einmalige Einnahmen	-	-	-	-	-	-
4. Einmalige Ausgaben	-	-	-	-	-	-
Nachrichtliche Angaben						
5. Ausgaben für den Erwerb von beweglichen Sachen des Anlagevermögens (934, 935)	289	1.017	2.334	397	607	443
6. Ausgaben für Baumaßnahmen an Straßen (Nr. 2.42 AllgZVKommGrPl; Gr. 94-96)	498	1.739	1.945	3.340	4.870	2.195
7. Außerordentliche Tilgung von Krediten	0	0	0	0	0	0
8. Renten (Leibrenten) für die Abtretung von Grundstücken (9330, 9334)	-	-	-	-	-	-
9. Leasingraten (Gr. 930, 9335)	-	-	-	-	-	-
10. Kalkulatorische Abschreibungen kosten- rechnender Einrichtungen (Ugr. 680)	650	684	718	754	792	832







## **Freier Finanzspielraum**

### **Markt Haag i. OB**

**2024**



Freier Finanzspielraum

Gesamtplan 2024							Beträge in EUR
Freier Finanzspielraum in TEUR bzw. EUR/Ew.		Einwohnerzahl: 6640					(Tausend)
		2022	2023	2024	2025	2026	2027
1.	Zuführung zum Vermögenshaushalt (Gr. 86)	2.412	91	141	1.083	1.251	1.190
2.	abzügl. Kreditbeschaffungskosten und ordentliche Tilgung (§21 Abs. 1 Nr. 2)	89	91	141	407	584	733
3.	abzügl. Zuführung zur Sonderrücklage - Rückstellungen - (§21 Abs. 1 Nr. 2)	-	-	-	-	-	-
4.	abzügl. Zuführung zur Sonderrücklage - Gebührenaufgleichsrücklage - (§21 Abs. 1 Nr. 3)	3	0	0	0	0	0
5.	abzügl. Zuführung zu Rücklagen der Treuhandvermögen (§21 Abs. 1 Nr. 4)	-	-	-	-	-	-
6.	abzügl. des Fehlbetrages / -bedarfes	-	-	-	-	-	-
7.	Freier [TEUR]	2.320	0	0	676	667	457
	Finanzspielraum [EUR/Ew.]	357,71	0,00	0,00	104,30	102,87	70,63
Nachrichtliche Angaben							
8.	Abschreibungen	649	684	718	754	791	831
9.	Verw. von Mitteln der allg. Rückl., der Fin.ausgl.rückl. oder Einnahmen aus der Verän. des Anl.vermögens zum Ausgleich des Verwaltungshaushaltes	-	-	-	-	-	-
10.	Zuführung zur Finanzausgleichsrücklage (§19 Abs. 4 Nr. 4)	-	-	-	-	-	-





**Einzelplan**  
**Markt Haag i. OB**  
**2024**



Abkürzung	Bedeutung
Budg.	Budget
ED	Einseitige Deckung
einm.	einmalige Einnahmen/Ausgaben
FL	Freiwillige Leistung
GD	Gegenseitige Deckung
KE	Kostenrechnende Einrichtung
Maßn.	Maßnahme
Prod.	Produkt
SN	Sammelnachweis
SNGeg	Sammelnachweis mit gegenseitiger Deckung
übtr.	übertragbarer Ansatz
uD-Me	Unechte Deckung, Mehreinnahmen
uD-MeMi	Unechte Deckung, Mehr- und Mindereinnahmen
uD-Mi	Unechte Deckung, Mindereinnahmen
ZoD-Me	Zweckbindung ohne unechte Deckung, Mehreinnahmen
ZoD-MeMi	Zweckbindung ohne unechte Deckung, Mehr- und Mindereinnahmen
ZoD-Mi	Zweckbindung ohne unechte Deckung, Mindereinnahmen
ZuD-Me	Zweckbindung mit unechter Deckung, Mehreinnahmen
ZuD-Me	Unechte mit echter, gegens. Deckung, Mehreinnahmen
ZuD-MeMi	Zweckbindung mit unechter Deckung, Mehr- und Mindereinnahmen
ZuD-MeMi	Unechte mit echter gegens. Deckung, Mehr/Mindereinn.
ZuD-Mi	Zweckbindung mit unechter Deckung, Mindereinnahmen
ZuD-Mi	Unechte mit echter, gegens. Deckung, Mindereinnahmen
ZueD-Me	Zweckb.: unechte und echte, gegens. Deckung, Mehreinn.
ZueDMeMi	Zweckb.: unechte und echte gegens. Deckung, Mehr/Mindereinn.
ZueD-Mi	Zweckb.: unechte und echte, gegens. Deckung, Mindereinn.
ZW	Zweckbindung





A. Verwaltungshaushalt  
Einzelplan 0  
Allgemeine Verwaltung

A. Verwaltungshaushalt 2024

Einzelplan: 0 Allgemeine Verwaltung  
 Unterabschnitt: 0000 Gemeinde-, Kreis- und Bezirksorgane

Gr	Bezeichnung/*Erläuterungen	Ansatz 2024	Ansatz 2023	Ergebnis 2022	Vermerke
<b>E i n n a h m e n</b>					
1599	Vermischte Einnahmen	200	-	-	
1690	Innere Verrechnungen	120.000	78.000	77.351,40	
	<b>Einnahmen UA 0000</b>	<b>120.200</b>	<b>78.000</b>	<b>77.351,40</b>	
<b>A u s g a b e n</b>					
4090	Aufwendungen für ehrenamtliche Tätigkeit *sh. Erl. nach diesem UAB	22.400	21.600	16.395,18	GD=40
4100	Beamtenbezüge	105.000	110.300	104.399,55	GD=40
4300	Beiträge zu Versorgungskassen 'Beamate'	43.500	40.800	46.326,96	GD=40
4480	Beiträge zur gesetzlichen Sozialversicherung 'Sonstige'	2.200	2.100	1.911,20	GD=40
4590	Beihilfen, Unterstützungen u.ä.	3.800	3.300	2.853,84	GD=40
6311	Gemeinschaftsveranstaltungen *sh. Erl. nach diesem UAB	4.000	4.000	-	GD=1
6314	Städtepartnerschaften u.ä. *sh. Erl. nach diesem UAB	5.000	5.000	1.147,90	
6322	EDV-Kosten an Dritte	500	1.000	839,48	GD=1
6400	Steuern, Versicherungen, Leistungen bei nicht-versicherten Schäden	900	900	826,70	GD=1
6540	Dienstreisen	200	200	67,80	GD=1
6580	Sonstige Geschäftsausgaben	16.200	16.000	9.913,78	GD=1
6589	Sonstige Geschäftsausgaben *sh. Erl. nach diesem UAB	7.800	7.600	5.091,49	GD=1
6600	Verfügungsmittel	2.600	2.500	60,00	
6620	Vermischte Ausgaben	600	600	370,00	
6797	Innere Verrechnungen: Werkstattleistungen	0	-	-	GD=67
	<b>Ausgaben UA 0000</b>	<b>214.700</b>	<b>215.900</b>	<b>190.203,88</b>	
<b>Abgleich Unterabschnitt 0000</b>					
	Einnahmen	120.200	78.000	77.351,40	
	Ausgaben	214.700	215.900	190.203,88	
	<b>Abgleich</b>	<b>94.500-</b>	<b>137.900-</b>	<b>112.852,48-</b>	
<b>E r l ä u t e r u n g e n</b>					
4090	Sitzungsgelder, Entschädigung 2. und 3. Bgm., Ehrensold, Re-Prü-Ausschuss				
6311	Klausurtagung, Besichtigungsfahrten, etc.				

Einzelplan

A. Verwaltungshaushalt 2024					Beträge in EUR
Einzelplan: 0		Allgemeine Verwaltung			
Unterabschnitt: 0000		Gemeinde-, Kreis- und Bezirksorgane			
Gr	Bezeichnung/*Erläuterungen	Ansatz 2024	Ansatz 2023	Ergebnis 2022	Vermerke
6314	Städtepartnerschaft mit Lajoskomarom / Ungarn				
6589	Geschenke und Zuwendungen bei Ehrungen, Jubiläen, (z.B.Geschenkkörbe) etc.				

A. Verwaltungshaushalt 2024					
Einzelplan: 0 Allgemeine Verwaltung					
Unterabschnitt: 0200 Hauptverwaltung					
Gr	Bezeichnung/*Erläuterungen	Ansatz 2024	Ansatz 2023	Ergebnis 2022	Vermerke
E i n n a h m e n					
1500	Ersätze für die Benutzung von Anstalten und Einrichtungen	0	-	-	
1630	Erstattungen durch Zweckverbände und dgl.	-	-	5.489,52	
1690	Innere Verrechnungen	198.000	146.500	138.529,46	
1771	Spenden für lfd. Zwecke von privaten Unternehmen	0	-	-	
1782	Spenden, Schenkungen und Erbschaften für lfd. Zwecke von übrigen Bereichen	0	-	-	
Einnahmen UA 0200		198.000	146.500	144.018,98	
A u s g a b e n					
4100	Beamtenbezüge	88.700	81.300	77.999,85	GD=40
4140	Entgelte für tariflich Beschäftigte	149.400	116.100	92.420,41	GD=40
4300	Beiträge zu Versorgungskassen 'Beamate'	33.200	30.000	29.034,80	GD=40
4340	Beiträge zu Versorgungskassen 'Tariflich Beschäftigte'	11.300	9.000	7.022,23	GD=40
4440	Beiträge zur gesetzlichen Sozialversicherung 'Tariflich Beschäftigte'	30.300	24.700	18.647,44	GD=40
4480	Beiträge zur gesetzlichen Sozialversicherung 'Sonstige'	2.200	-	1.048,40	GD=40
4590	Beihilfen,Unterstützungen u.ä.	10.500	6.500	4.357,22	GD=40
6322	EDV-Kosten an Dritte	15.400	15.400	13.686,50	GD=1
6450	Unfallversicherung (auch gesetzliche Unfallvers.) *sh. Erl. nach diesem UAB	66.500	64.600	61.567,47	GD=1
6500	Bürobedarf	200	100	949,92	GD=1
6510	Bücher, Zeitschriften u.ä.	5.200	4.400	4.402,04	GD=1
6540	Dienstreisen	0	-	23,68	GD=1
6550	Sachverständigenkosten, Gerichtskosten u.ä.	35.000	30.000	20.971,39	GD=1
6580	Sonstige Geschäftsausgaben	0	-	-	GD=1
6610	Mitgliedsbeiträge an Verbände, Vereine und dgl. *sh. Erl. nach diesem UAB	6.900	7.200	6.994,75	GD=1
Ausgaben UA 0200		454.800	389.300	339.126,10	
Abgleich Unterabschnitt 0200					
Einnahmen		198.000	146.500	144.018,98	
Ausgaben		454.800	389.300	339.126,10	
Abgleich		256.800-	242.800-	195.107,12-	

Einzelplan

A. Verwaltungshaushalt 2024					Beträge in EUR
Einzelplan: 0		Allgemeine Verwaltung			
Unterabschnitt: 0200		Hauptverwaltung			
Gr	Bezeichnung/*Erläuterungen	Ansatz 2024	Ansatz 2023	Ergebnis 2022	Vermerke
	E r l ä u t e r u n g e n				
6450	Insbes. für allg. Unfallversicherung -GUV- und kommunale Haftpflichtversicherung, Rechtsschutzversicherung, KV				
6610	Bay. Gemeindetag, KAV, Bürgernetz IIVS GR-Beschl. 93/97, u.a.				

## A. Verwaltungshaushalt 2024

Einzelplan: 0 Allgemeine Verwaltung  
 Unterabschnitt: 0301 Kämmerei

Gr	Bezeichnung/*Erläuterungen	Ansatz 2024	Ansatz 2023	Ergebnis 2022	Vermerke
<b>E i n n a h m e n</b>					
1690	Innere Verrechnungen	16.000	33.000	30.934,35	
	Einnahmen UA 0301	16.000	33.000	30.934,35	
<b>A u s g a b e n</b>					
4100	Beamtenbezüge	0	-	176,67	GD=40
4140	Entgelte für tariflich Beschäftigte	92.600	109.500	92.847,62	GD=40
4300	Beiträge zu Versorgungskassen 'Beamte'	0	-	-	GD=40
4340	Beiträge zu Versorgungskassen 'Tariflich Beschäftigte'	7.600	8.500	7.551,64	GD=40
4440	Beiträge zur gesetzlichen Sozialversicherung 'Tariflich Beschäftigte'	17.700	23.300	18.126,88	GD=40
4590	Beihilfen,Unterstützungen u.ä.	100	100	20,64	GD=40
6322	EDV-Kosten an Dritte	3.300	2.300	2.130,58	GD=1
6500	Bürobedarf	200	500	294,86	GD=1
6510	Bücher, Zeitschriften u.ä.	3.400	2.900	2.758,67	GD=1
6540	Dienstreisen	0	-	-	GD=1
6550	Sachverständigenkosten, Gerichtskosten u.ä. *sh. Erl. nach diesem UAB	5.000	5.000	972,22	GD=1
	Ausgaben UA 0301	129.900	152.100	124.879,78	
<b>Abgleich Unterabschnitt 0301</b>					
	Einnahmen	16.000	33.000	30.934,35	
	Ausgaben	129.900	152.100	124.879,78	
	Abgleich	113.900-	119.100-	93.945,43-	
<b>E r l ä u t e r u n g e n</b>					
6550	Überörtliche Rechnungsprüfung (BKPV) sonst. Beratungstätigkeiten				

Einzelplan

A. Verwaltungshaushalt 2024					Beträge in EUR
Einzelplan: 0 Allgemeine Verwaltung					
Unterabschnitt: 0331 Kassenverwaltung					
Gr	Bezeichnung/*Erläuterungen	Ansatz 2024	Ansatz 2023	Ergebnis 2022	Vermerke
<b>E i n n a h m e n</b>					
1010	Verwaltungskosten (KG,VwKostG)	4.000	5.000	2.779,95	
1597	Kassenüberschüsse	0	-	-	
1599	Vermischte Einnahmen	0	-	-	
1621	Erstattungen durch Gemeinden und Gemeindeverbände *sh. Erl. nach diesem UAB	2.900	2.800	2.698,50	
1680	Erstattungen durch übrige Bereiche	100	200	228,56	
1690	Innere Verrechnungen	42.000	37.000	35.213,59	
2610	Säumniszuschläge, Stundungszinsen u.ä.	12.000	12.000	11.646,78	
2612	Stundungszinsen	500	500	168,00	
2616	Verzinsung von Steuernachforderungen	5.000	5.000	533,00-	
Einnahmen UA 0331		66.500	62.500	52.202,38	
<b>A u s g a b e n</b>					
4140	Entgelte für tariflich Beschäftigte	75.000	70.100	44.930,59	GD=40
4340	Beiträge zu Versorgungskassen 'Tariflich Beschäftigte'	6.000	5.500	3.666,95	GD=40
4440	Beiträge zur gesetzlichen Sozialversicherung 'Tariflich Beschäftigte'	15.900	14.900	9.492,10	GD=40
4590	Beihilfen,Unterstützungen u.ä.	0	-	-	GD=40
6322	EDV-Kosten an Dritte *sh. Erl. nach diesem UAB	4.800	4.700	3.955,12	GD=1
6400	Steuern, Versicherungen, Leistungen bei nicht-versicherten Schäden	0	-	-	GD=1
6460	Selbstregulierte Schadensfälle	0	-	-	GD=1
6500	Bürobedarf	500	500	-	GD=1
6510	Bücher, Zeitschriften u.ä.	500	500	345,00	GD=1
6550	Sachverständigenkosten, Gerichtskosten u.ä.	800	1.000	490,64	GD=1
6581	Bankgebühren u. ä. *sh. Erl. nach diesem UAB	17.000	9.000	16.634,75	GD=1
6620	Vermischte Ausgaben	200	200	80,00	
8412	Verzinsung von Steuererstattungen	12.000	10.000	-	GD=1
Ausgaben UA 0331		132.700	116.400	79.595,15	



A. Verwaltungshaushalt 2024

Einzelplan: 0 Allgemeine Verwaltung  
 Unterabschnitt: 0331 Kassenverwaltung

Gr	Bezeichnung/*Erläuterungen	Ansatz 2024	Ansatz 2023	Ergebnis 2022	Vermerke
	Abgleich Unterabschnitt 0331				
	Einnahmen	66.500	62.500	52.202,38	
	Ausgaben	132.700	116.400	79.595,15	
	Abgleich	66.200-	53.900-	27.392,77-	
	<b>E r l ä u t e r u n g e n</b>				
1621	Verwaltg. WSH				
6322	Pflege Fachverfahren				
6581	Bankgebühren, Verwarentgelte, etc.				

Einzelplan

A. Verwaltungshaushalt 2024					Beträge in EUR
Einzelplan: 0 Allgemeine Verwaltung					
Unterabschnitt: 0341 Steuerverwaltung					
Gr	Bezeichnung/*Erläuterungen	Ansatz 2024	Ansatz 2023	Ergebnis 2022	Vermerke
E i n n a h m e n					
1610	Erstattungen des Landes	0	-	-	
1690	Innere Verrechnungen	41.000	20.000	18.415,80	
2615	Verspätungszuschläge	3.500	600	1.525,00	
	Einnahmen UA 0341	44.500	20.600	19.940,80	
A u s g a b e n					
4100	Beamtenbezüge	51.700	-	-	GD=40
4140	Entgelte für tariflich Beschäftigte	34.000	54.800	49.658,70	GD=40
4300	Beiträge zu Versorgungskassen 'Beamte'	13.600	-	-	GD=40
4340	Beiträge zu Versorgungskassen 'Tariflich Beschäftigte'	4.000	4.300	3.968,87	GD=40
4440	Beiträge zur gesetzlichen Sozialversicherung 'Tariflich Beschäftigte'	10.500	11.700	10.259,22	GD=40
4590	Beihilfen,Unterstützungen u.ä.	3.800	-	-	GD=40
5200	Verwaltungs- und Zweckausstattung	200	200	295,77	GD=1
6322	EDV-Kosten an Dritte	7.700	6.800	6.659,22	GD=1
6500	Bürobedarf	200	200	-	GD=1
6510	Bücher, Zeitschriften u.ä.	600	300	250,10	GD=1
	Ausgaben UA 0341	126.300	78.300	71.091,88	
Abgleich Unterabschnitt 0341					
	Einnahmen	44.500	20.600	19.940,80	
	Ausgaben	126.300	78.300	71.091,88	
	Abgleich	81.800-	57.700-	51.151,08-	

A. Verwaltungshaushalt 2024

Einzelplan: 0 Allgemeine Verwaltung  
 Unterabschnitt: 0350 Liegenschaftsverwaltung

Gr	Bezeichnung/*Erläuterungen	Ansatz 2024	Ansatz 2023	Ergebnis 2022	Vermerke
E i n n a h m e n					
1690	Innere Verrechnungen	8.000	19.000	-	
	Einnahmen UA 0350	8.000	19.000	-	
A u s g a b e n					
4140	Entgelte für tariflich Beschäftigte	18.200	18.900	17.805,68	GD=40
4340	Beiträge zu Versorgungskassen 'Tariflich Beschäftigte'	1.500	1.600	1.400,43	GD=40
4440	Beiträge zur gesetzlichen Sozialversicherung 'Tariflich Beschäftigte'	3.900	4.100	3.730,49	GD=40
5200	Verwaltungs- und Zweckausstattung	0	-	-	GD=1
6322	EDV-Kosten an Dritte	0	-	-	GD=1
6500	Bürobedarf	0	-	-	GD=1
	Ausgaben UA 0350	23.600	24.600	22.936,60	
Abgleich Unterabschnitt 0350					
	Einnahmen	8.000	19.000	-	
	Ausgaben	23.600	24.600	22.936,60	
	Abgleich	15.600-	5.600-	22.936,60-	

Einzelplan

A. Verwaltungshaushalt 2024					Beträge in EUR
Einzelplan: 0 Allgemeine Verwaltung					
Unterabschnitt: 0501 Standesamt					
Gr	Bezeichnung/*Erläuterungen	Ansatz 2024	Ansatz 2023	Ergebnis 2022	Vermerke
E i n n a h m e n					
1000	Verwaltungsgebühren	26.000	25.000	27.422,71	
1198	Umsatzsteuer aus steuerpflichtigen Entgelten	0	-	-	
1331	Verkauf von Familienstambüchern	1.300	1.000	1.532,00	
1558	Umsatzsteuerrückvergütung vom Finanzamt	0	-	-	
1621	Erstattungen durch Gemeinden und Gemeindeverbände *sh. Erl. nach diesem UAB	25.800	33.600	29.165,65	
1690	Innere Verrechnungen	20.700	26.000	26.080,85	
Einnahmen UA 0501		73.800	85.600	84.201,21	
A u s g a b e n					
4100	Beamtenbezüge	59.300	31.000	28.702,24	GD=40
4140	Entgelte für tariflich Beschäftigte	20.300	19.800	18.451,44	GD=40
4300	Beiträge zu Versorgungskassen 'Beamate'	15.900	13.400	19.870,35	GD=40
4340	Beiträge zu Versorgungskassen 'Tariflich Beschäftigte'	1.700	1.600	1.429,32	GD=40
4440	Beiträge zur gesetzlichen Sozialversicherung 'Tariflich Beschäftigte'	4.300	4.200	3.876,84	GD=40
4590	Beihilfen,Unterstützungen u.ä.	8.500	2.000	1.801,68	GD=40
5000	Gebäude- und Grundstücksunterhalt	0	-	-	GD=1,übtr.
5200	Verwaltungs- und Zweckausstattung	1.500	200	143,56	GD=1
5620	Aus- und Fortbildung, Umschulung	4.500	2.000	-	GD=1
6320	Verschiedener Betriebsaufwand	500	500	465,60	GD=1
6322	EDV-Kosten an Dritte	10.500	8.000	7.847,91	GD=1
6325	Vorräte, Verbrauchsmaterial *Stambücher	2.900	1.000	637,72	GD=1
6410	Umsatzsteuer und dgl.	0	-	-	GD=1
6412	Umsatzsteuer als Vorsteuer	0	-	-	GD=1
6500	Bürobedarf	700	1.500	1.563,55	GD=1
6510	Bücher, Zeitschriften u.ä.	1.300	1.500	1.241,87	GD=1
6610	Mitgliedsbeiträge an Verbände, Vereine und dgl.	100	100	-	GD=1
6790	Innere Verrechnungen	22.300	15.000	14.855,18	GD=68
Ausgaben UA 0501		154.300	101.800	100.887,26	

A. Verwaltungshaushalt 2024

Einzelplan: 0 Allgemeine Verwaltung  
 Unterabschnitt: 0501 Standesamt

Gr	Bezeichnung/*Erläuterungen	Ansatz 2024	Ansatz 2023	Ergebnis 2022	Vermerke
	Abgleich Unterabschnitt 0501				
	Einnahmen	73.800	85.600	84.201,21	
	Ausgaben	154.300	101.800	100.887,26	
	Abgleich	80.500-	16.200-	16.686,05-	
<b>E r l ä u t e r u n g e n</b>					
1621	Umlage des ungedeckten Bedarfs an die Mitglieder des STA-Bezirks Haag i.OB				

Einzelplan

A. Verwaltungshaushalt 2024					Beträge in EUR
Einzelplan: 0 Allgemeine Verwaltung					
Unterabschnitt: 0521 Wahlen					
Gr	Bezeichnung/*Erläuterungen	Ansatz 2024	Ansatz 2023	Ergebnis 2022	Vermerke
<b>E i n n a h m e n</b>					
1610	Erstattungen des Landes *sh. Erl. nach diesem UAB	8.800	6.800	4.679,22	
1621	Erstattungen durch Gemeinden und Gemeindeverbände *sh. Erl. nach diesem UAB	0	-	-	
Einnahmen UA 0521		8.800	6.800	4.679,22	
<b>A u s g a b e n</b>					
4090	Aufwendungen für ehrenamtliche Tätigkeit	4.000	4.000	-	GD=40
5201	Verwaltungs- und Zweckaus- stattung -Beschaffung-	1.500	3.500	-	GD=1
5620	Aus- und Fortbildung, Umschulung	700	700	-	GD=1
6322	EDV-Kosten an Dritte	1.500	1.500	780,64	GD=1
6500	Bürobedarf	2.000	2.000	-	GD=1
6510	Bücher, Zeitschriften u.ä.	1.000	500	-	GD=1
6520	Post-, Fernmeldegebühren	3.800	3.000	-	GD=1
6540	Dienstreisen	100	100	-	GD=1
6797	Innere Verrechnungen: Werkstattleistungen	3.500	3.500	-	GD=67
Ausgaben UA 0521		18.100	18.800	780,64	
Abgleich Unterabschnitt 0521					
Einnahmen		8.800	6.800	4.679,22	
Ausgaben		18.100	18.800	780,64	
Abgleich		9.300-	12.000-	3.898,58	
<b>E r l ä u t e r u n g e n</b>					
1610	LT- u. Bezirkswahlen, BT-Wahl Europawahl, Volksentscheid				
1621	Kommunalwahlen				

## A. Verwaltungshaushalt 2024

Einzelplan: 0 Allgemeine Verwaltung  
 Unterabschnitt: 0600 Einrichtungen für die gesamte Verwaltung

Gr	Bezeichnung/*Erläuterungen	Ansatz 2024	Ansatz 2023	Ergebnis 2022	Vermerke
<b>E i n n a h m e n</b>					
1198	Umsatzsteuer aus steuerpflichtigen Entgelten	0	-	-	
1400	Mieten und Pachten	13.100	12.700	12.271,47	
1500	Ersätze für die Benutzung von Anstalten und Einrichtungen	0	-	-	
1558	Umsatzsteuerrückvergütung vom Finanzamt	0	-	-	
1630	Erstattungen durch Zweckverbände und dgl. *sh. Erl. nach diesem UAB	110.000	110.000	-	
1670	Erstattungen durch private Unternehmen	0	76.300	-	
1680	Erstattungen durch übrige Bereiche	0	-	-	
1690	Innere Verrechnungen	0	-	-	
	<b>Einnahmen UA 0600</b>	<b>123.100</b>	<b>199.000</b>	<b>12.271,47</b>	
<b>A u s g a b e n</b>					
4140	Entgelte für tariflich Beschäftigte	51.100	44.700	45.391,79	GD=40
4340	Beiträge zu Versorgungskassen 'Tariflich Beschäftigte'	3.100	3.500	3.215,50	GD=40
4440	Beiträge zur gesetzlichen Sozialversicherung 'Tariflich Beschäftigte'	11.400	9.500	9.878,56	GD=40
4590	Beihilfen,Unterstützungen u.ä.	0	100	-	GD=40
5000	Gebäude- und Grundstücksunterhalt	5.000	5.000	3.520,50	GD=1
5200	Verwaltungs- und Zweckausstattung	5.500	6.500	3.813,21	GD=1
5340	Leasing von Maschinen, Geräte, Fahrzeuge *sh. Erl. nach diesem UAB	5.500	7.500	4.788,31	GD=1
5410	Haus-, Grundstückslasten	1.300	1.300	1.125,43	GD=1
5420	Heizungskosten	6.000	6.500	5.856,48	GD=1
5430	Reinigungskosten	7.300	7.300	8.087,03	GD=1
5440	Strom, Gas u.ä	17.500	24.100	6.835,71	GD=1
6321	Öffentlichkeitsarbeit *sh. Erl. nach diesem UAB	33.000	33.000	38.501,14	GD=1
6322	EDV-Kosten an Dritte *sh. Erl. nach diesem UAB	20.500	20.500	10.866,52	GD=1
6327	EDV-Kosten an Dritte - b - *sh. Erl. nach diesem UAB	2.500	3.000	2.672,88	GD=1
6400	Steuern, Versicherungen, Leistungen bei nicht-versicherten Schäden *sh. Erl. nach diesem UAB	3.500	4.300	2.847,47	GD=1

Einzelplan

A. Verwaltungshaushalt 2024					Beträge in EUR
Einzelplan: 0 Allgemeine Verwaltung					
Unterabschnitt: 0600 Einrichtungen für die gesamte Verwaltung					
Gr	Bezeichnung/*Erläuterungen	Ansatz 2024	Ansatz 2023	Ergebnis 2022	Vermerke
6410	Umsatzsteuer und dgl.	0	-	-	GD=1
6412	Umsatzsteuer als Vorsteuer	0	-	-	GD=1
6500	Bürobedarf *sh. Erl. nach diesem UAB	18.900	18.000	13.050,02	GD=1
6520	Post-, Fernmeldegebühren	10.500	8.000	7.358,47	GD=1
6521	Fernsprech-, Fernschreibgeb.	3.500	4.000	3.647,22	GD=1
6797	Innere Verrechnungen: werkstattleistungen	10.500	10.500	7.430,32	GD=67
6800	Abschreibungen	64.600	61.500	64.783,43	GD=69
6850	Verzinsung des Anlagekapitals	15.300	15.000	15.752,84	GD=69
Ausgaben UA 0600		296.500	293.800	259.422,83	
Abgleich Unterabschnitt 0600					
Einnahmen		123.100	199.000	12.271,47	
Ausgaben		296.500	293.800	259.422,83	
Abgleich		173.400-	94.800-	247.151,36-	
<b>E r l ä u t e r u n g e n</b>					
1630	Erstattung für die Verwaltung von Schulverband und Hospital- und Leprosenhausstiftung				
5340	Leasing und Unterhalt E-Auto (Dienstfahrzeug)				
6321	Domain- u. Homepagepflege, Insertion, Bürgerinfo im Einkaufshelfer GR 58/08, Eventkalender, Corporate Design, etc.				
6322	zentrale EDV: Server, Netzwerk, Sicherheitsberatung, u.a.				
6327	KBN Ldkrs.Mühdorf a. Inn				
6400	F, LT, ST-Vers.				
6500	Zentrale Beschaffung, Kopierk.u. Fax, Drucker EG, I. ,II., allg. Bürobed.				



A. Verwaltungshaushalt 2024

Einzelplan: 0 Allgemeine Verwaltung  
 Unterabschnitt: 0800 Einrichtungen und Maßnahmen für Verwaltungsangehörige

Gr	Bezeichnung/*Erläuterungen	Ansatz 2024	Ansatz 2023	Ergebnis 2022	Vermerke
<b>E i n n a h m e n</b>					
1740	Zuweisungen für lfd. Zwecke vom sonstigen öffentlichen Bereich	-	-	-	
	Einnahmen UA 0800	0	-	-	
<b>A u s g a b e n</b>					
4109	Beamtenbezüge -sonstiges Personal- *Leistungsentgelt Beamte	1.500	2.000	-	GD=40
4140	Entgelte für tariflich Beschäftigte	0	-	-	GD=40
4210	Zuführungen zur Versorgungsrücklage 'Ruhegehaltsempf.'	0	-	-	GD=40
4300	Beiträge zu Versorgungskassen 'Beamte'	0	55.000	53.014,63	GD=40
4590	Beihilfen,Unterstützungen u.ä. *sh. Erl. nach diesem UAB	15.300	23.600	25.324,80	GD=40
4690	Personalnebenausgaben *sh. Erl. nach diesem UAB	22.300	21.500	24.229,83	GD=40
5620	Aus- und Fortbildung, Umschulung *sh. Erl. nach diesem UAB	18.500	20.500	11.659,59	GD=1
	Ausgaben UA 0800	57.600	122.600	114.228,85	
	Abgleich Unterabschnitt 0800				
	Einnahmen	0	-	-	
	Ausgaben	57.600	122.600	114.228,85	
	Abgleich	57.600-	122.600-	114.228,85-	
<b>E r l ä u t e r u n g e n</b>					
4590	Beihilfe Versorgungsempfänger				
4690	für weihnachtsfeier, Personalausflug, Personalrat, Ausgleichsabgabe SchwbG., arbeitsmed. Dienst, Getränke Personal u.ä.				
5620	Ausbildungskosten für Auszubildende VFA-K, sonstige Fortbildung und Ausbildung für Personal allgemein				

Einzelplan

A. Verwaltungshaushalt 2024		Beträge in EUR		
Abgleich der Abschnitte und des Einzelplanes				
Einzelplan: 0 Allgemeine Verwaltung				
		Ansatz 2024	Ansatz 2023	Ergebnis 2022
00	Einnahmen	120.200	78.000	77.351,40
	Ausgaben	214.700	215.900	190.203,88
	Abgleich	94.500-	137.900-	112.852,48-
02	Einnahmen	198.000	146.500	144.018,98
	Ausgaben	454.800	389.300	339.126,10
	Abgleich	256.800-	242.800-	195.107,12-
03	Einnahmen	135.000	135.100	103.077,53
	Ausgaben	412.500	371.400	298.503,41
	Abgleich	277.500-	236.300-	195.425,88-
05	Einnahmen	82.600	92.400	88.880,43
	Ausgaben	172.400	120.600	101.667,90
	Abgleich	89.800-	28.200-	12.787,47-
06	Einnahmen	123.100	199.000	12.271,47
	Ausgaben	296.500	293.800	259.422,83
	Abgleich	173.400-	94.800-	247.151,36-
08	Einnahmen	0	-	-
	Ausgaben	57.600	122.600	114.228,85
	Abgleich	57.600-	122.600-	114.228,85-
0	Einnahmen	658.900	651.000	425.599,81
	Ausgaben	1.608.500	1.513.600	1.303.152,97
	Abgleich	949.600-	862.600-	877.553,16-



A. Verwaltungshaushalt  
Einzelplan 1  
Öffentliche Sicherheit  
und Ordnung

## A. Verwaltungshaushalt 2024

Einzelplan: 1 Öffentliche Sicherheit und Ordnung  
 Unterabschnitt: 1100 Öffentliche Ordnung

Gr	Bezeichnung/*Erläuterungen	Ansatz 2024	Ansatz 2023	Ergebnis 2022	Vermerke
<b>E i n n a h m e n</b>					
1000	Verwaltungsgebühren	61.000	61.000	62.493,30	
1100	Benutzungsgebühren und ähnliche Entgelte	0	-	-	
1680	Erstattungen durch übrige Bereiche	0	-	-	
1690	Innere Verrechnungen	15.200	49.500	49.453,98	
	<b>Einnahmen UA 1100</b>	<b>76.200</b>	<b>110.500</b>	<b>111.947,28</b>	
<b>A u s g a b e n</b>					
4140	Entgelte für tariflich Beschäftigte	114.000	109.700	118.684,51	GD=40
4340	Beiträge zu Versorgungskassen 'Tariflich Beschäftigte'	7.600	8.600	9.538,78	GD=40
4440	Beiträge zur gesetzlichen Sozialversicherung 'Tariflich Beschäftigte'	24.100	23.300	24.344,82	GD=40
4590	Beihilfen,Unterstützungen u.ä.	100	100	41,28	GD=40
5200	Verwaltungs- und Zweckausstattung	1.000	1.300	1.597,48	GD=1
6322	EDV-Kosten an Dritte	14.000	16.300	12.858,18	GD=1
6360	Dienstleistungen durch Dritte *sh. Erl. nach diesem UAB	35.800	37.000	36.584,75	GD=1
6369	Sonstige Dienstleistungen durch Dritte *sh. Erl. nach diesem UAB	5.700	5.500	5.580,18	GD=1
6500	Bürobedarf	500	500	797,90	GD=1
6510	Bücher, Zeitschriften u.ä.	1.200	1.200	1.313,44	GD=1
6540	Dienstreisen	0	-	-	GD=1
6620	Vermischte Ausgaben *sh. Erl. nach diesem UAB	1.800	1.800	1.081,08	
6797	Innere Verrechnungen: werkstattleistungen	1.200	1.200	-	GD=67
7099	Zuschüsse für lfd. Zwecke an sonstige Verbände,Vereine u.ä. sowie deren Einrichtungen	0	-	-	GD=1
	<b>Ausgaben UA 1100</b>	<b>207.000</b>	<b>206.500</b>	<b>212.422,40</b>	
<b>Abgleich Unterabschnitt 1100</b>					
	<b>Einnahmen</b>	<b>76.200</b>	<b>110.500</b>	<b>111.947,28</b>	
	<b>Ausgaben</b>	<b>207.000</b>	<b>206.500</b>	<b>212.422,40</b>	
	<b>Abgleich</b>	<b>130.800-</b>	<b>96.000-</b>	<b>100.475,12-</b>	

Einzelplan

A. Verwaltungshaushalt 2024					Beträge in EUR
Einzelplan: 1 öffentliche Sicherheit und Ordnung					
Unterabschnitt: 1100 Öffentliche Ordnung					
Gr	Bezeichnung/*Erläuterungen	Ansatz 2024	Ansatz 2023	Ergebnis 2022	Vermerke
E r l ä u t e r u n g e n					
6360	Zahlungen an die Bundesdruckerei für die Fertigung BPAe und RPe				
6369	Fundtierversicherung Vereinbarung mit IG Mensch & Tier e.V. (GR 195/2018)				
6620	Obdachlosenbetreuung, Fischereiabgabe, sonstige Aufgaben...				

A. Verwaltungshaushalt 2024

Einzelplan: 1 öffentliche Sicherheit und Ordnung  
 Unterabschnitt: 1101 Allgemeine Ordnungsaufgaben Kommunale Verkehrsüberwachung

Gr	Bezeichnung/*Erläuterungen	Ansatz 2024	Ansatz 2023	Ergebnis 2022	Vermerke
	E i n n a h m e n				
	kein Konto vorhanden				
	A u s g a b e n				
7130	Zuweisungen für lfd. Zwecke an Zweckverbände und dgl. *sh. Erl. nach diesem UAB	16.000	17.000	14.051,80	GD=1
7131	Zuweisungen für lfd. Zwecke an Zweckverbände und dgl. *sh. Erl. nach diesem UAB	17.000	21.000	12.560,00	GD=1
	Ausgaben UA 1101	33.000	38.000	26.611,80	
	Abgleich Unterabschnitt 1101				
	Einnahmen	-	-	-	
	Ausgaben	33.000	38.000	26.611,80	
	Abgleich	33.000-	38.000-	26.611,80-	
	E r l ä u t e r u n g e n				
7130	KVÜ ruhender Verkehr				
7131	KVÜ fließender Verkehr				

Einzelplan

A. Verwaltungshaushalt 2024					Beträge in EUR
Einzelplan: 1		öffentliche Sicherheit und Ordnung			
Unterabschnitt: 1300		Brandschutz			
Gr	Bezeichnung/*Erläuterungen	Ansatz 2024	Ansatz 2023	Ergebnis 2022	Vermerke
E i n n a h m e n					
1146	Gebühren der Feuerwehr *sh. Erl. nach diesem UAB	14.000	10.000	6.717,51	
1400	Mieten und Pachten *sh. Erl. nach diesem UAB	7.200	7.200	6.921,60	
1670	Erstattungen durch private Unternehmen	0	-	-	
1771	Spenden für lfd. Zwecke von privaten Unternehmen	0	-	-	
Einnahmen UA 1300		21.200	17.200	13.639,11	
A u s g a b e n					
4090	Aufwendungen für ehrenamtliche Tätigkeit *sh. Erl. nach diesem UAB	22.700	21.700	16.743,48	GD=40
4140	Entgelte für tariflich Be- schäftigte	7.300	7.200	6.716,70	GD=40
4340	Beiträge zu Versorgungskassen 'Tariflich Beschäftigte'	1.100	600	515,48	GD=40
4440	Beiträge zur gesetzlichen Sozialversicherung 'Tariflich Beschäftigte'	1.800	1.600	1.398,61	GD=40
4480	Beiträge zur gesetzlichen Sozialversicherung 'Sonstige'	0	100	77,55	GD=40
5000	Gebäude- und Grundstücks- unterhalt	1.500	1.500	1.159,50	GD=9
5100	Unterhalt des sonstigen unbeweglichen Vermögens	400	400	51,13	GD=9
5220	Arbeitsgeräte und -maschinen *sh. Erl. nach diesem UAB	16.500	12.500	4.395,59	GD=9
5410	Haus-, Grundstückslasten	2.000	2.500	1.229,49	GD=9
5420	Heizungskosten	15.000	9.000	33.581,45	GD=9
5430	Reinigungskosten	300	300	556,37	GD=9
5440	Strom, Gas u.ä	9.500	10.500	3.786,78	GD=9
5500	Haltung von Fahrzeugen	15.100	15.100	10.162,60	GD=9
5600	Dienst- und Schutzkleidung, pers. Ausrüstungsgegenstände *Schutzausrüstung und Uniform	4.500	3.500	4.868,26	GD=9
5620	Aus- und Fortbildung, Umschulung	2.500	2.500	20,00	GD=9
6322	EDV-Kosten an Dritte	0	500	-	GD=9
6325	Vorräte, Verbrauchsmaterial	1.000	1.000	1.003,28	GD=9
6400	Steuern, Versicherungen, Leistungen bei nicht- versicherten Schäden	2.800	2.800	2.015,68	GD=9
6500	Bürobedarf	700	800	-	GD=9



A. Verwaltungshaushalt 2024

Einzelplan: 1 Öffentliche Sicherheit und Ordnung  
 Unterabschnitt: 1300 Brandschutz

Gr	Bezeichnung/*Erläuterungen	Ansatz 2024	Ansatz 2023	Ergebnis 2022	Vermerke
6510	Bücher, Zeitschriften u.ä.	200	200	198,47	GD=9
6520	Post-, Fernmeldegebühren *sh. Erl. nach diesem UAB	3.900	3.800	2.805,10	GD=9
6610	Mitgliedsbeiträge an Verbände, Vereine und dgl.	500	600	449,64	GD=9
6620	vermischte Ausgaben	300	300	268,02	
6797	Innere Verrechnungen: Werkstattleistungen	3.500	3.500	7.782,30	GD=67
6800	Abschreibungen	75.600	72.000	67.332,58	GD=69
6850	verzinsung des Anlagekapitals	30.600	30.000	23.399,18	GD=69
7095	Zuschüsse für lfd. Zwecke an Verkehrsvereine, THW u.ä. sowie deren Einrichtungen	0	-	130,00	GD=9
	Ausgaben UA 1300	219.300	204.500	190.647,24	
	Abgleich Unterabschnitt 1300				
	Einnahmen	21.200	17.200	13.639,11	
	Ausgaben	219.300	204.500	190.647,24	
	Abgleich	198.100-	187.300-	177.008,13-	
	<b>E r l ä u t e r u n g e n</b>				
1146	Kostenersatztatbestände der FFW				
1400	Miete Hausmeisterwohnung				
4090	Entschädigung der Kommandanten, Atemschutzuntersuchungen, Führerscheinbeteiligungen, Geselligkeiten, Verdienstausfälle bei Einsätzen, Entschädigung Atemschutzpflege				
5220	Unterhalt FW-Gerätschaften, Atemschutzausrüstung u.a.				
6520	Telefon,Internet, SMS-Alarmierung				

Einzelplan

A. Verwaltungshaushalt 2024					Beträge in EUR
Einzelplan: 1		Öffentliche Sicherheit und Ordnung			
Unterabschnitt: 1312		Feuerwehr -02-			
Gr	Bezeichnung/*Erläuterungen	Ansatz 2024	Ansatz 2023	Ergebnis 2022	Vermerke
	E i n n a h m e n				
	kein Konto vorhanden				
	A u s g a b e n				
4090	Aufwendungen für ehrenamtliche Tätigkeit *sh. Erl. nach diesem UAB	5.000	4.500	2.440,53	GD=40
4340	Beiträge zu Versorgungskassen 'Tariflich Beschäftigte'	0	-	-	GD=40
4440	Beiträge zur gesetzlichen Sozialversicherung 'Tariflich Beschäftigte'	0	-	-	GD=40
5000	Gebäude- und Grundstücksunterhalt	500	500	-	GD=9
5100	Unterhalt des sonstigen unbeweglichen Vermögens	0	500	1.225,11	GD=9
5220	Arbeitsgeräte und -maschinen *sh. Erl. nach diesem UAB	2.500	3.000	3.754,93	GD=9
5410	Haus-, Grundstückslasten	500	500	173,56	GD=9
5420	Heizungskosten	0	-	-	GD=9
5430	Reinigungskosten	0	-	165,00	GD=9
5440	Strom, Gas u.ä.	8.200	9.000	6.296,68	GD=9
5500	Haltung von Fahrzeugen *MÜ FW 101, MÜ FW 2016	6.500	3.100	7.671,60	GD=9
5600	Dienst- und Schutzkleidung, pers. Ausrüstungsgegenstände	1.500	1.000	1.352,59	GD=9
5620	Aus- und Fortbildung, Umschulung	800	800	-	GD=9
6322	EDV-Kosten an Dritte	0	300	-	GD=9
6400	Steuern, Versicherungen, Leistungen bei nicht-versicherten Schäden	300	500	133,65	GD=9
6500	Bürobedarf	300	300	111,96	GD=9
6510	Bücher, Zeitschriften u.ä.	0	-	-	GD=9
6520	Post-, Fernmeldegebühren	200	200	206,66	GD=9
6610	Mitgliedsbeiträge an Verbände, Vereine und dgl.	200	200	151,20	GD=9
6620	Vermischte Ausgaben	0	-	13,20	
6797	Innere Verrechnungen: Werkstattleistungen	-	-	206,23	
7095	Zuschüsse für lfd. Zwecke an Verkehrsvereine, THW u.ä. sowie deren Einrichtungen	100	-	-	
	Ausgaben UA 1312	26.600	24.400	23.902,90	

A. Verwaltungshaushalt 2024

Einzelplan: 1 Öffentliche Sicherheit und Ordnung  
 Unterabschnitt: 1312 Feuerwehr -02-

Gr	Bezeichnung/*Erläuterungen	Ansatz 2024	Ansatz 2023	Ergebnis 2022	Vermerke
	Abgleich Unterabschnitt 1312				
	Einnahmen	-	-	-	
	Ausgaben	26.600	24.400	23.902,90	
	Abgleich	26.600-	24.400-	23.902,90-	
<b>E r l ä u t e r u n g e n</b>					
4090	Entschädigung der Kommandanten, Atemschutzuntersuchungen, Führerscheinbeteiligungen, Geselligkeiten, Verdienstausfälle bei Einsätzen, Entschädigung Atemschutzpflege				
5220	Unterhalt FW-Gerätschaften, Atemschutzausrüstung u.a.				

Einzelplan

A. Verwaltungshaushalt 2024					Beträge in EUR
Einzelplan: 1		Öffentliche Sicherheit und Ordnung			
Unterabschnitt: 1313		Feuerwehr -03-			
Gr	Bezeichnung/*Erläuterungen	Ansatz 2024	Ansatz 2023	Ergebnis 2022	Vermerke
	E i n n a h m e n				
	kein Konto vorhanden				
	A u s g a b e n				
4090	Aufwendungen für ehrenamtliche Tätigkeit *sh. Erl. nach diesem UAB	1.900	1.900	1.532,62	GD=40
4340	Beiträge zu Versorgungskassen 'Tariflich Beschäftigte'	0	-	-	GD=40
4440	Beiträge zur gesetzlichen Sozialversicherung 'Tariflich Beschäftigte'	0	-	-	GD=40
5000	Gebäude- und Grundstücksunterhalt	200	200	237,91	GD=9
5100	Unterhalt des sonstigen unbeweglichen Vermögens	3.000	-	1.350,65	GD=9
5220	Arbeitsgeräte und -maschinen *sh. Erl. nach diesem UAB	1.000	500	16,66	GD=9
5410	Haus-, Grundstückslasten	500	500	87,91	GD=9
5420	Heizungskosten	0	-	-	GD=9
5430	Reinigungskosten	0	-	-	GD=9
5440	Strom, Gas u.ä	10.600	4.600	591,99	GD=9
5500	Haltung von Fahrzeugen *MÜ FW 102	1.800	800	183,93	GD=9
5600	Dienst- und Schutzkleidung, pers. Ausrüstungsgegenstände	300	300	102,64	GD=9
5620	Aus- und Fortbildung, Umschulung	500	500	-	GD=9
6322	EDV-Kosten an Dritte	0	300	-	GD=9
6400	Steuern, Versicherungen, Leistungen bei nicht-versicherten Schäden	500	500	111,58	GD=9
6500	Bürobedarf	100	100	470,05	GD=9
6510	Bücher, Zeitschriften u.ä.	0	-	-	GD=9
6520	Post-, Fernmeldegebühren	0	100	41,62	GD=9
6610	Mitgliedsbeiträge an Verbände, Vereine und dgl.	0	100	97,20	GD=9
6620	vermischte Ausgaben	300	100	-	
	Ausgaben UA 1313	20.700	10.500	3.640,78	
	Abgleich Unterabschnitt 1313				
	Einnahmen	-	-	-	
	Ausgaben	20.700	10.500	3.640,78	
	Abgleich	20.700-	10.500-	3.640,78-	

Einzelplan: 1 Öffentliche Sicherheit und Ordnung  
 Unterabschnitt: 1313 Feuerwehr -03-

Gr	Bezeichnung/*Erläuterungen	Ansatz 2024	Ansatz 2023	Ergebnis 2022	Vermerke
	E r l ä u t e r u n g e n				
4090	Entschädigung der Kommandanten, Verdienstausfälle bei Einsätzen,				
	Atemschutzuntersuchungen, Führerscheinbeteiligungen, Geselligkeiten, Entschädigung Atemschutzpflege				
5220	Unterhalt Fw-Gerätschaften, u.a.				

Einzelplan

A. Verwaltungshaushalt 2024					Beträge in EUR
Einzelplan: 1 Öffentliche Sicherheit und Ordnung					
Unterabschnitt: 1400 Katastrophenschutz, Hagelabwehr und dgl. Bewirtschaftung SW 2000					
Gr	Bezeichnung/*Erläuterungen	Ansatz 2024	Ansatz 2023	Ergebnis 2022	Vermerke
<b>E i n n a h m e n</b>					
1600	Erstattungen des Bundes, LAF, ERP-Sondervermögen	0	-	-	
	Einnahmen UA 1400	0	-	-	
<b>A u s g a b e n</b>					
5000	Gebäude- und Grundstücks- unterhalt	0	-	-	GD=9
5200	Verwaltungs- und Zweck- ausstattung	200	-	630,00	GD=9
5500	Haltung von Fahrzeugen	2.500	2.500	-	GD=9
5620	Aus- und Fortbildung, Umschulung	0	-	-	GD=9
6320	Verschiedener Betriebsaufwand	-	2.500	-	
6325	Vorräte, Verbrauchsmaterial	500	6.000	-	GD=9
6520	Post-, Fernmeldegebühren	600	-	-	
	Ausgaben UA 1400	3.800	11.000	630,00	
<b>Abgleich Unterabschnitt 1400</b>					
	Einnahmen	0	-	-	
	Ausgaben	3.800	11.000	630,00	
	<b>Abgleich</b>	<b>3.800-</b>	<b>11.000-</b>	<b>630,00-</b>	

A. Verwaltungshaushalt 2024

Einzelplan: 1 Öffentliche Sicherheit und Ordnung  
 Unterabschnitt: 1600 Rettungsdienst

Gr	Bezeichnung/*Erläuterungen	Ansatz 2024	Ansatz 2023	Ergebnis 2022	Vermerke
	E i n n a h m e n				
	kein Konto vorhanden				
	A u s g a b e n				
7099	Zuschüsse für lfd. Zwecke an sonstige Verbände, Vereine u.ä. sowie deren Einrichtungen *sh. Erl. nach diesem UAB	0	-	-	
	Ausgaben UA 1600	0	-	-	
	Abgleich Unterabschnitt 1600				
	Einnahmen	-	-	-	
	Ausgaben	0	-	-	
	Abgleich	0	-	-	
	E r l ä u t e r u n g e n				
7099	VA 13/2014				

Einzelplan

A. Verwaltungshaushalt 2024		Beträge in EUR		
Abgleich der Abschnitte und des Einzelplanes				
Einzelplan: 1 Öffentliche Sicherheit und Ordnung				
		Ansatz 2024	Ansatz 2023	Ergebnis 2022
11	Einnahmen	76.200	110.500	111.947,28
	Ausgaben	240.000	244.500	239.034,20
	Abgleich	163.800-	134.000-	127.086,92-
13	Einnahmen	21.200	17.200	13.639,11
	Ausgaben	266.600	239.400	218.190,92
	Abgleich	245.400-	222.200-	204.551,81-
14	Einnahmen	0	-	-
	Ausgaben	3.800	11.000	630,00
	Abgleich	3.800-	11.000-	630,00-
16	Einnahmen	-	-	-
	Ausgaben	0	-	-
	Abgleich	0	-	-
1	Einnahmen	97.400	127.700	125.586,39
	Ausgaben	510.400	494.900	457.855,12
	Abgleich	413.000-	367.200-	332.268,73-





A. Verwaltungshaushalt  
Einzelplan 2  
Schulen

A. Verwaltungshaushalt 2024

Einzelplan: 2 Schulen  
 Unterabschnitt: 2150 Kombinierte Grund- und Mittelschule -10-

Gr	Bezeichnung/*Erläuterungen	Ansatz 2024	Ansatz 2023	Ergebnis 2022	Vermerke
	<b>E i n n a h m e n</b>				
	kein Konto vorhanden				
	<b>A u s g a b e n</b>				
6720	Kostenerstattungen an den überörtlichen Träger *sh. Erl. nach diesem UAB	15.000	15.000	10.325,00	GD=10
7130	Zuweisungen für lfd. Zwecke an Zweckverbände und dgl. *sh. Erl. nach diesem UAB	900.000	920.000	779.549,73	GD=10
7131	Zuweisungen für lfd. Zwecke an Zweckverbände und dgl. *sh. Erl. nach diesem UAB	35.000	26.000	29.816,08	GD=10
	Ausgaben UA 2150	950.000	961.000	819.690,81	
	Abgleich Unterabschnitt 2150				
	Einnahmen	-	-	-	
	Ausgaben	950.000	961.000	819.690,81	
	Abgleich	950.000-	961.000-	819.690,81-	
	<b>E r l ä u t e r u n g e n</b>				
6720	Gastschulverhältnisse (Gastschulbeiträge)				
7130	Verwaltungsumlage an den Schulverband Haag i. OB				
7131	Defizitübernahme verl. Mittagsbetreuung GR-Beschluss 31/2008				

Einzelplan

A. Verwaltungshaushalt 2024					Beträge in EUR
Einzelplan: 2 Schulen					
Unterabschnitt: 2950 Sonstige schulische Aufgaben					
Gr	Bezeichnung/*Erläuterungen	Ansatz 2024	Ansatz 2023	Ergebnis 2022	Vermerke
	E i n n a h m e n				
	kein Konto vorhanden				
	A u s g a b e n				
4090	Aufwendungen für ehrenamtliche Tätigkeit *sh. Erl. nach diesem UAB	500	500	-	GD=10
6450	Unfallversicherung (auch gesetzliche Unfallvers.) *sh. Erl. nach diesem UAB	37.800	33.800	32.932,96	GD=10
	Ausgaben UA 2950	38.300	34.300	32.932,96	
	Abgleich Unterabschnitt 2950				
	Einnahmen	-	-	-	
	Ausgaben	38.300	34.300	32.932,96	
	Abgleich	38.300-	34.300-	32.932,96-	
	E r l ä u t e r u n g e n				
4090	Aufwendungen für Verkehrshelfer/Schülerlotsen				
6450	GuV Schülerunfallversicherung u.a.				

A. Verwaltungshaushalt 2024  
 Abgleich der Abschnitte und des Einzelplanes  
 Einzelplan: 2 Schulen

Beträge in EUR

		Ansatz 2024	Ansatz 2023	Ergebnis 2022
21	Einnahmen	-	-	-
	Ausgaben	950.000	961.000	819.690,81
	Abgleich	950.000-	961.000-	819.690,81-
29	Einnahmen	-	-	-
	Ausgaben	38.300	34.300	32.932,96
	Abgleich	38.300-	34.300-	32.932,96-
2	Einnahmen	-	-	-
	Ausgaben	988.300	995.300	852.623,77
	Abgleich	988.300-	995.300-	852.623,77-

A. Verwaltungshaushalt  
Einzelplan 3  
Wissenschaft, Forschung  
Kulturpflege

## A. Verwaltungshaushalt 2024

Einzelplan: 3 Wissenschaft, Forschung Kulturpflege  
 Unterabschnitt: 3400 Heimat- u. sonst. Kulturpflege

Gr	Bezeichnung/*Erläuterungen	Ansatz 2024	Ansatz 2023	Ergebnis 2022	Vermerke
E i n n a h m e n					
1180	Gebühren und Entgelte für Schulen und kulturelle Veranstaltungen *sh. Erl. nach diesem UAB	10.000	10.000	1.185,00	
1198	Umsatzsteuer aus steuerpflichtigen Entgelten	0	-	-	
1390	Einnahmen aus Verkauf *sh. Erl. nach diesem UAB	0	7.000	6.354,66	
1558	Umsatzsteuerrückvergütung vom Finanzamt	0	-	-	
1599	Vermischte Einnahmen	0	-	-	
1670	Erstattungen durch private Unternehmen	0	-	-	
1700	Zuweisungen für lfd. Zwecke von Bund, LAF, ERP-Sondervermögen	0	-	11.638,00	
1771	Spenden für lfd. Zwecke von privaten Unternehmen	6.000	3.000	1.550,00	
	Einnahmen UA 3400	16.000	20.000	20.727,66	
A u s g a b e n					
4140	Entgelte für tariflich Beschäftigte	19.700	13.600	13.163,36	GD=40
4340	Beiträge zu Versorgungskassen 'Tariflich Beschäftigte'	1.600	1.100	1.006,85	GD=40
4440	Beiträge zur gesetzlichen Sozialversicherung 'Tariflich Beschäftigte'	4.300	2.900	2.738,51	GD=40
4480	Beiträge zur gesetzlichen Sozialversicherung 'Sonstige' *Künstlersozialabgabe	2.300	2.200	-	GD=40
5100	Unterhalt des sonstigen unbeweglichen Vermögens	500	500	453,81	GD=11
5200	Verwaltungs- und Zweckausstattung	500	500	-	GD=11
6319	Sonstige Veranstaltungen *sh. Erl. nach diesem UAB	117.000	50.000	19.896,97	GD=11
6320	Verschiedener Betriebsaufwand *sh. Erl. nach diesem UAB	14.500	13.800	13.564,33	GD=11
6360	Dienstleistungen durch Dritte *sh. Erl. nach diesem UAB	1.500	3.000	-	GD=11
6400	Steuern, Versicherungen, Leistungen bei nicht-versicherten Schäden	500	500	-	GD=11
6410	Umsatzsteuer und dgl.	0	-	-	GD=11
6412	Umsatzsteuer als Vorsteuer	0	-	-	GD=11
6620	Vermischte Ausgaben	100	100	-	

Einzelplan

A. Verwaltungshaushalt 2024					Beträge in EUR
Einzelplan: 3 Wissenschaft, Forschung Kulturpflege					
Unterabschnitt: 3400 Heimat- u. sonst. Kulturpflege					
Gr	Bezeichnung/*Erläuterungen	Ansatz 2024	Ansatz 2023	Ergebnis 2022	Vermerke
6790	Innere Verrechnungen	0	4.000	-	GD=67
6797	Innere Verrechnungen: Werkstattleistungen	40.000	40.000	57.559,48	GD=67
7170	Zuschüsse für lfd. Zwecke an private Unternehmen *sh. Erl. nach diesem UAB	77.800	77.800	41.177,46	GD=11
	Ausgaben UA 3400	280.300	210.000	149.560,77	
	Abgleich Unterabschnitt 3400				
	Einnahmen	16.000	20.000	20.727,66	
	Ausgaben	280.300	210.000	149.560,77	
	Abgleich	264.300-	190.000-	128.833,11-	
<b>E r l ä u t e r u n g e n</b>					
1180	Standgebühren, etc.				
1390	Tickets, Getränke, etc.				
6319	eigene Veranstaltungen; Schlosshof, Christkindlmarkt, Straßenfest, etc.				
	0 Allgemein, Infrastruktur, etc.				
	100 Kulter unterm Schlossturm				
	200 Märkte (Frühlingserwachen, etc.)				
	300 Events (Sommerfest, weinfest, Turmfest, Lichterfest, etc.)				
	400 Straßenfest				
	500 Christkindlmarkt				
	600 Kinderkulturprogramm (Kindertheater, Spiele,-nicht Kinderferienprogramm)				
	700 Marktjubiläum				
6320	Allgemeiner Ansatz, Veranstaltungskalender, weihnachtsbeleuchtung, weihnachtsaktionen, etc. Tag der Vereine (4.500; VA 52/2022) Broschüre, Flyer				
6360	Konzeption-Projektmanagement				
7170	insb. Zuschüsse für: Stromkosten Weihnachtsillumination, Faschingstreiben, Herbstfestverein (180.000,- auf drei Jahre), Zuschuss Verschönerungsverein 3.000 VA 137/98 Zuschuss Heimatfilmfestival 6500,- VA 428/2018 (2-jährig)				



A. Verwaltungshaushalt 2024

Einzelplan: 3 Wissenschaft, Forschung Kulturpflege  
 Unterabschnitt: 3501 Volkshochschule -1-

Gr	Bezeichnung/*Erläuterungen	Ansatz 2024	Ansatz 2023	Ergebnis 2022	Vermerke
	E i n n a h m e n				
	kein konto vorhanden				
	A u s g a b e n				
7094	Zuschüsse für lfd. Zwecke an Volkshochschulverbände und -vereine sowie deren Einricht. *sh. Erl. nach diesem UAB	8.600	8.600	6.430,00	GD=11
	Ausgaben UA 3501	8.600	8.600	6.430,00	
	Abgleich Unterabschnitt 3501				
	Einnahmen	-	-	-	
	Ausgaben	8.600	8.600	6.430,00	
	Abgleich	8.600-	8.600-	6.430,00-	
	E r l ä u t e r u n g e n				
7094	Zuwendungen an Vhs, Kath.und Ev. u. Musikschule Mühltdorf/Wldkrbg.	Bildungswerk und DGB Erwachsenenbildung			

Einzelplan

A. Verwaltungshaushalt 2024					Beträge in EUR
Einzelplan: 3 Wissenschaft, Forschung Kulturpflege					
Unterabschnitt: 3520 Büchereien					
Gr	Bezeichnung/*Erläuterungen	Ansatz 2024	Ansatz 2023	Ergebnis 2022	Vermerke
<b>E i n n a h m e n</b>					
1100	Benutzungsgebühren und ähnliche Entgelte	0	-	-	KE=35
1340	Verkauf anderer bewegl. Sachen	0	-	-	KE=35
Einnahmen UA 3520		0	-	-	
<b>A u s g a b e n</b>					
4140	Entgelte für tariflich Beschäftigte	0	-	-	KE=35, GD=40
4340	Beiträge zu Versorgungskassen 'Tariflich Beschäftigte'	0	-	-	KE=35, GD=40
4440	Beiträge zur gesetzlichen Sozialversicherung 'Tariflich Beschäftigte'	0	-	-	KE=35, GD=40
4480	Beiträge zur gesetzlichen Sozialversicherung 'Sonstige'	0	-	-	KE=35, GD=40
5100	Unterhalt des sonstigen unbeweglichen Vermögens	0	-	-	KE=35, GD=12
5200	Verwaltungs- und Zweckausstattung	0	-	-	KE=35, GD=12
6070	Bedarf für öffentl. Büchereien	0	-	-	KE=35, GD=12
6322	EDV-Kosten an Dritte	0	-	-	KE=35, GD=12
6369	Sonstige Dienstleistungen durch Dritte	0	-	-	KE=35, GD=12
6500	Bürobedarf	0	-	-	KE=35, GD=12
6580	Sonstige Geschäftsausgaben	0	-	-	KE=35, GD=12
6800	Abschreibungen	0	-	-	KE=35, GD=69
6850	Verzinsung des Anlagekapitals	0	-	-	KE=35, GD=69
7060	Zuschüsse für lfd. Zwecke an die Religionsgemeinschaften u.ä. sowie deren Einrichtungen *Personalkostenzuschuss-kath. Bücherei	38.000	42.000	-	KE=35, GD=12
Ausgaben UA 3520		38.000	42.000	-	
<b>Abgleich Unterabschnitt 3520</b>					
Einnahmen		0	-	-	
Ausgaben		38.000	42.000	-	
Abgleich		38.000-	42.000-	-	

A. Verwaltungshaushalt 2024

Einzelplan: 3 Wissenschaft, Forschung Kulturpflege  
 Unterabschnitt: 3600 Naturschutz und Landschaftspflege

Gr	Bezeichnung/*Erläuterungen	Ansatz 2024	Ansatz 2023	Ergebnis 2022	Vermerke
	<b>E i n n a h m e n</b>				
	kein Konto vorhanden				
	<b>A u s g a b e n</b>				
5100	Unterhalt des sonstigen unbeweglichen Vermögens *sh. Erl. nach diesem UAB	10.000	10.000	1.270,12	GD=13
6610	Mitgliedsbeiträge an Verbände, Vereine und dgl. *sh. Erl. nach diesem UAB	3.500	3.500	3.224,50	GD=11
7100	Zuweisungen für lfd. Zwecke an den Bund, LAF, ERP-Sondervermögen *sh. Erl. nach diesem UAB	300	300	-	GD=11
7180	Zuschüsse für lfd. Zwecke an die übrigen Bereiche	0	-	-	GD=11
	<b>Ausgaben UA 3600</b>	<b>13.800</b>	<b>13.800</b>	<b>4.494,62</b>	
	<b>Abgleich Unterabschnitt 3600</b>				
	Einnahmen	-	-	-	
	Ausgaben	13.800	13.800	4.494,62	
	<b>Abgleich</b>	<b>13.800-</b>	<b>13.800-</b>	<b>4.494,62-</b>	
	<b>E r l ä u t e r u n g e n</b>				
5100	Landschaftspflege, Eh da-Flächen (Blühstreifen), etc.				
6610	Landschaftspflegeverband				
7100	Nest-Prämie, etc.				

Einzelplan

A. Verwaltungshaushalt 2024					Beträge in EUR
Einzelplan: 3 Wissenschaft, Forschung Kulturpflege					
Unterabschnitt: 3650 Denkmalschutz und -pflege					
Gr	Bezeichnung/*Erläuterungen	Ansatz 2024	Ansatz 2023	Ergebnis 2022	Vermerke
<b>E i n n a h m e n</b>					
1198	Umsatzsteuer aus steuerpflichtigen Entgelten	0	-	-	
1390	Einnahmen aus Verkauf *Führungen	2.500	2.000	1.983,00	
1391	Einnahmen aus sonst. Verkäufen *steuerpflichtige Entgelte	0	-	-	
1400	Mieten und Pachten *Trauungszimmer SHT	7.000	8.000	6.300,00	
1558	Umsatzsteuerrückvergütung vom Finanzamt	0	-	-	
1771	Spenden für lfd. Zwecke von privaten Unternehmen	0	-	500,00	
Einnahmen UA 3650		9.500	10.000	8.783,00	
<b>A u s g a b e n</b>					
4140	Entgelte für tariflich Beschäftigte *sh. Erl. nach diesem UAB	13.200	10.000	9.883,91	GD=40
4340	Beiträge zu Versorgungskassen 'Tariflich Beschäftigte'	900	500	454,46	GD=40
4440	Beiträge zur gesetzlichen Sozialversicherung 'Tariflich Beschäftigte'	1.500	2.500	2.089,05	GD=40
4690	Personalnebenausgaben	0	-	-	GD=40
5000	Gebäude- und Grundstücksunterhalt *sh. Erl. nach diesem UAB	17.000	17.000	12.876,27	GD=12
5100	Unterhalt des sonstigen unbeweglichen Vermögens	1.000	1.000	437,32	GD=12
5200	Verwaltungs- und Zweckausstattung *sh. Erl. nach diesem UAB	1.000	1.000	8,89	GD=12
5400	Bewirtschaftung der Grundstücke und Gebäude	100	100	50,40	GD=12
5430	Reinigungskosten *sh. Erl. nach diesem UAB	500	500	-	GD=12
5440	Strom, Gas u.ä	500	500	154,25	GD=12
6320	Verschiedener Betriebsaufwand	100	100	14,73	GD=12
6325	Vorräte, Verbrauchsmaterial *Stammbücher	100	100	-	GD=12
6340	Energie für Betriebszwecke *sh. Erl. nach diesem UAB	4.300	7.200	2.176,04	GD=12
6400	Steuern, Versicherungen, Leistungen bei nicht-versicherten Schäden	3.000	2.700	2.631,08	GD=12
6410	Umsatzsteuer und dgl.	0	-	-	GD=12
6412	Umsatzsteuer als Vorsteuer	0	-	-	GD=12

A. Verwaltungshaushalt 2024

Einzelplan: 3 Wissenschaft, Forschung Kulturpflege  
 Unterabschnitt: 3650 Denkmalschutz und -pflege

Gr	Bezeichnung/*Erläuterungen	Ansatz 2024	Ansatz 2023	Ergebnis 2022	Vermerke
6520	Post-, Fernmeldegebühren *sh. Erl. nach diesem UAB	500	500	499,33	GD=12
6580	Sonstige Geschäftsausgaben	100	100	342,23	GD=12
6797	Innere Verrechnungen: werkstattleistungen	5.000	5.000	5.552,72	GD=67
7110	Zuweisungen für lfd. Zwecke an das Land *sh. Erl. nach diesem UAB	6.000	5.600	4.864,00	GD=12
	Ausgaben UA 3650	54.800	54.400	42.034,68	
	Abgleich Unterabschnitt 3650				
	Einnahmen	9.500	10.000	8.783,00	
	Ausgaben	54.800	54.400	42.034,68	
	Abgleich	45.300-	44.400-	33.251,68-	
	<b>E r l ä u t e r u n g e n</b>				
4140	SchT, PK				
5000	insb. Wartung und Unterhalt BMA und Löschanlage, elektr. Einrichtungen, etc.				
5200	Trauungszimmer SchT				
5430	Trauungszimmer SchT				
6340	Schlossturmbelichtung Strom				
6520	Telefon BMA				
7110	Denkmalschutzbeitrag				

Einzelplan

A. Verwaltungshaushalt 2024					Beträge in EUR
Einzelplan: 3 Wissenschaft, Forschung Kulturpflege					
Unterabschnitt: 3700 Kirchliche Angelegenheiten					
Gr	Bezeichnung/*Erläuterungen	Ansatz 2024	Ansatz 2023	Ergebnis 2022	Vermerke
	E i n n a h m e n				
	kein Konto vorhanden				
	A u s g a b e n				
5000	Gebäude- und Grundstücks- unterhalt	100	100	45,98	GD=11
7180	Zuschüsse für lfd. Zwecke an die übrigen Bereiche	0	-	-	GD=11
	Ausgaben UA 3700	100	100	45,98	
	Abgleich Unterabschnitt 3700				
	Einnahmen	-	-	-	
	Ausgaben	100	100	45,98	
	Abgleich	100-	100-	45,98-	

A. Verwaltungshaushalt 2024  
 Abgleich der Abschnitte und des Einzelplanes  
 Einzelplan: 3 Wissenschaft, Forschung Kulturpflege

		Ansatz 2024	Ansatz 2023	Ergebnis 2022
34	Einnahmen	16.000	20.000	20.727,66
	Ausgaben	280.300	210.000	149.560,77
	Abgleich	264.300-	190.000-	128.833,11-
35	Einnahmen	0	-	-
	Ausgaben	46.600	50.600	6.430,00
	Abgleich	46.600-	50.600-	6.430,00-
36	Einnahmen	9.500	10.000	8.783,00
	Ausgaben	68.600	68.200	46.529,30
	Abgleich	59.100-	58.200-	37.746,30-
37	Einnahmen	-	-	-
	Ausgaben	100	100	45,98
	Abgleich	100-	100-	45,98-
3	Einnahmen	25.500	30.000	29.510,66
	Ausgaben	395.600	328.900	202.566,05
	Abgleich	370.100-	298.900-	173.055,39-

A. Verwaltungshaushalt  
Einzelplan 4  
Soziale Sicherung



A. Verwaltungshaushalt 2024

Einzelplan: 4 Soziale Sicherung  
 Unterabschnitt: 4310 Soziale Einrichtungen für Ältere (ohne Pflegeeinrichtungen)

Gr	Bezeichnung/*Erläuterungen	Ansatz 2024	Ansatz 2023	Ergebnis 2022	Vermerke
	<b>E i n n a h m e n</b>				
	kein Konto vorhanden				
	<b>A u s g a b e n</b>				
4140	Entgelte für tariflich Beschäftigte *sh. Erl. nach diesem UAB	5.000	1.400	1.039,69	GD=40
4440	Beiträge zur gesetzlichen Sozialversicherung 'Tariflich Beschäftigte'	400	400	314,65	GD=40
6310	Gemeinschaftspflege u.ä. *sh. Erl. nach diesem UAB	13.000	13.000	29.349,67	GD=8
	Ausgaben UA 4310	18.400	14.800	30.704,01	
	Abgleich Unterabschnitt 4310				
	Einnahmen	-	-	-	
	Ausgaben	18.400	14.800	30.704,01	
	Abgleich	18.400-	14.800-	30.704,01-	
	<b>E r l ä u t e r u n g e n</b>				
4140	Fahrer HEZ-Shuttle				
6310	Zusch. Alternachmittag Herbstfest - Alternative Gutscheinausgabe	GR 401/2007			

Einzelplan

A. Verwaltungshaushalt 2024					Beträge in EUR
Einzelplan: 4 Soziale Sicherung					
Unterabschnitt: 4600 Einrichtungen der Jugendarbeit					
Gr	Bezeichnung/*Erläuterungen	Ansatz 2024	Ansatz 2023	Ergebnis 2022	Vermerke
E i n n a h m e n					
1771	Spenden für lfd. Zwecke von privaten Unternehmen	0	-	-	
Einnahmen UA 4600		0	-	-	
A u s g a b e n					
5100	Unterhalt des sonstigen unbeweglichen Vermögens *sh. Erl. nach diesem UAB	4.500	6.000	2.996,63	GD=8
5350	Pachten	0	-	-	GD=8
6320	Verschiedener Betriebsaufwand *sh. Erl. nach diesem UAB	3.600	3.600	-	GD=8
6797	Innere Verrechnungen: Werkstattleistungen	25.000	25.000	19.758,41	GD=67
7092	Zuschüsse für lfd. Zwecke an Jugendverbände u.ä. sowie deren Einrichtungen *sh. Erl. nach diesem UAB	0	13.000	25.955,24	GD=8
Ausgaben UA 4600		33.100	47.600	48.710,28	
Abgleich Unterabschnitt 4600					
Einnahmen		0	-	-	
Ausgaben		33.100	47.600	48.710,28	
Abgleich		33.100-	47.600-	48.710,28-	
E r l ä u t e r u n g e n					
5100	Unterhalt Spielplätze				
6320	Kinderferienprogramm				
7092	AWO-JAGUS				

## A. Verwaltungshaushalt 2024

Einzelplan: 4 Soziale Sicherung  
 Unterabschnitt: 4601 Einrichtung der Jugendarbeit -1- Jugendpfleger - JUZ

Gr	Bezeichnung/*Erläuterungen	Ansatz 2024	Ansatz 2023	Ergebnis 2022	Vermerke
<b>E i n n a h m e n</b>					
1300	Verkauf von Lebensmitteln	0	-	-	
1400	Mieten und Pachten	0	-	-	
1771	Spenden für lfd. Zwecke von privaten Unternehmen	1.600	-	-	
Einnahmen UA 4601		1.600	-	-	
<b>A u s g a b e n</b>					
4090	Aufwendungen für ehrenamtliche Tätigkeit	-	2.500	-	
4140	Entgelte für tariflich Beschäftigte *sh. Erl. nach diesem UAB	6.800	1.500	-	GD=40
4340	Beiträge zu Versorgungskassen 'Tariflich Beschäftigte'	0	-	-	GD=40
4440	Beiträge zur gesetzlichen Sozialversicherung 'Tariflich Beschäftigte'	1.900	300	-	GD=40
5100	Unterhalt des sonstigen unbeweglichen Vermögens	-	500	-	
5310	Mieten für Gebäude und Grundstücke	10.500	6.000	-	GD=8
5400	Bewirtschaftung der Grundstücke und Gebäude	-	500	-	
5420	Heizungskosten	7.000	4.000	-	GD=8
5440	Strom, Gas u.ä	3.400	1.000	-	GD=8
5620	Aus- und Fortbildung, Umschulung	0	-	-	GD=8
6320	Verschiedener Betriebsaufwand *sh. Erl. nach diesem UAB	5.000	5.000	-	GD=8
6325	Vorräte, Verbrauchsmaterial	-	500	-	
6360	Dienstleistungen durch Dritte *sh. Erl. nach diesem UAB	52.000	42.000	-	GD=8
6400	Steuern, Versicherungen, Leistungen bei nicht-versicherten Schäden	-	1.000	-	
6520	Post-, Fernmeldegebühren	400	400	-	GD=8
6550	Sachverständigenkosten, Gerichtskosten u.ä.	0	-	-	GD=8
6580	Sonstige Geschäftsausgaben	100	-	-	GD=8
Ausgaben UA 4601		87.100	65.200	-	
<b>Abgleich Unterabschnitt 4601</b>					
Einnahmen		1.600	-	-	
Ausgaben		87.100	65.200	-	
Abgleich		85.500-	65.200-	-	

Einzelplan

A. Verwaltungshaushalt 2024					Beträge in EUR
Einzelplan: 4 Soziale Sicherung					
Unterabschnitt: 4601 Einrichtung der Jugendarbeit -1- Jugendpfleger - JUZ					
Gr	Bezeichnung/*Erläuterungen	Ansatz 2024	Ansatz 2023	Ergebnis 2022	Vermerke
	E r l ä u t e r u n g e n				
4140	Halbtagsstelle Jugendpfleger GR 175/10				
6320	Jugendpfleger vor Ort - Amt für Jugend				
6360	Jugendpfleger vor Ort - Amt für Jugend				

## A. Verwaltungshaushalt 2024

Einzelplan: 4 Soziale Sicherung  
 Unterabschnitt: 4602 Einrichtung der Jugendarbeit -2- GTPF

Gr	Bezeichnung/*Erläuterungen	Ansatz 2024	Ansatz 2023	Ergebnis 2022	Vermerke
<b>E i n n a h m e n</b>					
1400	Mieten und Pachten	0	-	-	
1710	Zuweisungen für lfd. Zwecke vom Land *sh. Erl. nach diesem UAB	0	-	-	
1771	Spenden für lfd. Zwecke von privaten Unternehmen *sh. Erl. nach diesem UAB	0	600	-	
Einnahmen UA 4602		0	600	-	
<b>A u s g a b e n</b>					
7008	Betriebskostenförderung nach dem BayKiBiG *sh. Erl. nach diesem UAB	31.500	-	14.534,66	GD=8
7170	Zuschüsse für lfd. Zwecke an private Unternehmen *sh. Erl. nach diesem UAB	12.000	12.000	12.454,60	GD=8,übtr.
7171	Zuschüsse für lfd. Zwecke an private Unternehmen -a- *sh. Erl. nach diesem UAB	0	-	-	GD=8
7180	Zuschüsse für lfd. Zwecke an die übrigen Bereiche *sh. Erl. nach diesem UAB	16.000	24.500	28.596,00	GD=8
Ausgaben UA 4602		59.500	36.500	55.585,26	
<b>Abgleich Unterabschnitt 4602</b>					
Einnahmen		0	600	-	
Ausgaben		59.500	36.500	55.585,26	
Abgleich		59.500-	35.900-	55.585,26-	
<b>E r l ä u t e r u n g e n</b>					
1710	staatlicher Anteil - Großtagespflege (BayKiBiG)				
1771	staatlicher Anteil - Großtagespflege (BayKiBiG)				
7008	Förderung von Tagespflege nach BayKiBiG				
7170	Zuschuss GTPfl. Landkindergarten p.m. 1.000,-- (GR v. 09.02.2021)				
7171	Zuschuss GTPfl. Landkindergarten p.m. 1.000,-- (GR v. 09.02.2021)				
7180	Zuschuss GTPfl. BRK, Defizitübernahme (GR555/2024) - 16.000				

Einzelplan

A. Verwaltungshaushalt 2024					Beträge in EUR
Einzelplan: 4 Soziale Sicherung					
Unterabschnitt: 4620 Einrichtungen der Familienförderung Familienzentrum					
Gr	Bezeichnung/*Erläuterungen	Ansatz 2024	Ansatz 2023	Ergebnis 2022	Vermerke
	<b>E i n n a h m e n</b>				
	kein Konto vorhanden				
	<b>A u s g a b e n</b>				
7180	Zuschüsse für lfd. Zwecke an die übrigen Bereiche *sh. Erl. nach diesem UAB	16.000	15.600	15.480,00	GD=8
	Ausgaben UA 4620	16.000	15.600	15.480,00	
	Abgleich Unterabschnitt 4620				
	Einnahmen	-	-	-	
	Ausgaben	16.000	15.600	15.480,00	
	Abgleich	16.000-	15.600-	15.480,00-	
	<b>E r l ä u t e r u n g e n</b>				
7180	Zuschuss Familienzentrum BRK, Defizitübernahme (GR555/2024) - 16.000				

A. Verwaltungshaushalt 2024

Einzelplan: 4 Soziale Sicherung  
 Unterabschnitt: 4640 Tageseinrichtungen für Kinder

Gr	Bezeichnung/*Erläuterungen	Ansatz 2024	Ansatz 2023	Ergebnis 2022	Vermerke
<b>E i n n a h m e n</b>					
1710	Zuweisungen für lfd. Zwecke vom Land *sh. Erl. nach diesem UAB	85.000	75.000	52.181,60	
1714	Zuweisungen für lfd. Zwecke: Kindergarten (Betriebskostenförderung) *sh. Erl. nach diesem UAB	1.395.000	1.310.000	1.285.388,83	
Einnahmen UA 4640		1.480.000	1.385.000	1.337.570,43	
<b>A u s g a b e n</b>					
6580	Sonstige Geschäftsausgaben	0	-	-	GD=8
7008	Betriebskostenförderung nach dem BayKiBiG *sh. Erl. nach diesem UAB	2.432.000	2.300.000	2.256.745,97	GD=8
Ausgaben UA 4640		2.432.000	2.300.000	2.256.745,97	
<b>Abgleich Unterabschnitt 4640</b>					
Einnahmen		1.480.000	1.385.000	1.337.570,43	
Ausgaben		2.432.000	2.300.000	2.256.745,97	
Abgleich		952.000-	915.000-	919.175,54-	
<b>E r l ä u t e r u n g e n</b>					
1710	Bundesmittel für unter 3-jährige				
1714	staatl. Anteil BK-Förderung (BayKiBiG) für alle Einrichtungen (inkl. kommunalen KiGa), s.a. 0.4640.7008				
7008	Betriebskostenförderung für alle Einrichtungen (inkl. kommunalen KiGa) einschl. KiFöG				

Einzelplan

A. Verwaltungshaushalt 2024					Beträge in EUR
Einzelplan: 4 Soziale Sicherung					
Unterabschnitt: 4641 Tageseinrichtung für Kinder -1-					
Gr	Bezeichnung/*Erläuterungen	Ansatz 2024	Ansatz 2023	Ergebnis 2022	Vermerke
E i n n a h m e n					
1100	Benutzungsgebühren und ähnliche Entgelte	30.000	30.000	21.838,00	KE=46
1624	Erstattung durch den Bezirk *sh. Erl. nach diesem UAB	75.000	55.000	56.278,34	KE=46
1710	Zuweisungen für lfd. Zwecke vom Land *sh. Erl. nach diesem UAB	4.500	4.500	2.720,15	KE=46
1720	Zuweisungen für lfd. Zwecke von Gemeinden und Gemeindeverbänden	40.000	30.000	1.039,27	KE=46
1721	Betriebskostenförderung durch den Markt Haag i. OB	708.000	720.000	721.590,50	KE=46
1771	Spenden für lfd. Zwecke von privaten Unternehmen	500	500	50,00-	KE=46
Einnahmen UA 4641		858.000	840.000	803.416,26	
A u s g a b e n					
4140	Entgelte für tariflich Beschäftigte	678.000	579.600	543.021,56	KE=46, GD=40
4340	Beiträge zu Versorgungskassen 'Tariflich Beschäftigte'	52.800	45.000	40.409,91	KE=46, GD=40
4440	Beiträge zur gesetzlichen Sozialversicherung 'Tariflich Beschäftigte'	145.000	123.000	116.814,11	KE=46, GD=40
4590	Beihilfen, Unterstützungen u.ä.	100	100	82,56	KE=46, GD=40
4690	Personalnebenausgaben	5.900	6.500	3.870,17	KE=46, GD=40
5000	Gebäude- und Grundstücksunterhalt	4.800	4.700	3.140,30	KE=46, GD=8
5100	Unterhalt des sonstigen unbeweglichen Vermögens	1.500	1.500	475,85	KE=46, GD=8
5200	Verwaltungs- und Zweckausstattung	2.500	2.500	2.752,75	KE=46, GD=8
5410	Haus-, Grundstückslasten	1.800	1.800	900,91	KE=46, GD=8
5420	Heizungskosten	5.100	4.200	4.229,93	KE=46, GD=8
5430	Reinigungskosten *sh. Erl. nach diesem UAB	4.000	4.500	4.421,72	KE=46, GD=8
5440	Strom, Gas u.ä	5.000	15.400	4.131,50	KE=46, GD=8
5620	Aus- und Fortbildung, Umschulung	2.500	2.000	3.541,95	KE=46, GD=8
6020	Kindergartenbedarf *Budget - Spielgeld	5.500	5.500	5.835,93	KE=46, GD=8
6022	Bücherei, Fachliteratur	500	500	265,78	KE=46, GD=8
6024	Spiel- und Getränkegeld	-	-	1.457,00	
6321	Öffentlichkeitsarbeit *sh. Erl. nach diesem UAB	500	500	-	KE=46, GD=8
6322	EDV-Kosten an Dritte	900	900	806,23	KE=46, GD=8



## A. Verwaltungshaushalt 2024

Einzelplan: 4 Soziale Sicherung  
 Unterabschnitt: 4641 Tageseinrichtung für Kinder -1-

Gr	Bezeichnung/*Erläuterungen	Ansatz 2024	Ansatz 2023	Ergebnis 2022	Vermerke
6360	Dienstleistungen durch Dritte *sh. Erl. nach diesem UAB	10.000	10.000	1.857,49	KE=46,GD=8
6400	Steuern, Versicherungen, Leistungen bei nicht- versicherten Schäden	2.200	1.900	1.898,81	KE=46,GD=8
6500	Bürobedarf	3.500	3.500	4.387,16	KE=46,GD=8
6510	Bücher, Zeitschriften u.ä.	2.000	1.800	2.113,24	KE=46,GD=8
6520	Post-, Fernmeldegebühren	900	900	717,70	KE=46,GD=8
6540	Dienstreisen	100	200	-	KE=46,GD=8
6550	Sachverständigenkosten, Gerichtskosten u.ä. *sh. Erl. nach diesem UAB	22.500	19.800	19.812,50	KE=46,GD=8
6580	Sonstige Geschäftsausgaben	500	500	582,03	KE=46,GD=8
6620	Vermischte Ausgaben	100	100	-	KE=46
6790	Innere Verrechnungen	92.300	85.000	68.432,92	KE=46,GD=68
6797	Innere Verrechnungen: werkstattleistungen	11.000	11.000	15.726,69	KE=46,GD=67
6800	Abschreibungen	38.900	37.000	32.293,96	KE=46,GD=69
6850	Verzinsung des Anlagekapitals	22.400	22.000	21.669,17	KE=46,GD=69
	Ausgaben UA 4641	1.122.800	991.900	905.649,83	
	Abgleich Unterabschnitt 4641				
	Einnahmen	858.000	840.000	803.416,26	
	Ausgaben	1.122.800	991.900	905.649,83	
	Abgleich	264.800-	151.900-	102.233,57-	
	<b>E r l ä u t e r u n g e n</b>				
1624	Eingliederungshilfe SGB XII Integrationskindergarten,				
1710	Bundesmittel				
5430	u.a. Sandreinigung, Reinigung Bällebad				
6321	veröffentl. Konzeption, KiGaZ, etc.				
6360	externe Personalgestellung (FSJ)				
6550	heilpädagogische Förderung, Supervision				

Einzelplan

A. Verwaltungshaushalt 2024					Beträge in EUR
Einzelplan: 4 Soziale Sicherung					
Unterabschnitt: 4642 Tageseinrichtung für Kinder -2- Kinderhaus Arche Noah					
Gr	Bezeichnung/*Erläuterungen	Ansatz 2024	Ansatz 2023	Ergebnis 2022	Vermerke
E i n n a h m e n					
1400	Mieten und Pachten *sh. Erl. nach diesem UAB	7.000	5.500	5.660,91	
	Einnahmen UA 4642	7.000	5.500	5.660,91	
A u s g a b e n					
5000	Gebäude- und Grundstücks- unterhalt *sh. Erl. nach diesem UAB	12.500	10.500	9.705,04	GD=8
5100	Unterhalt des sonstigen unbeweglichen Vermögens	2.000	1.000	484,93	GD=8
5400	Bewirtschaftung der Grundstücke und Gebäude	500	1.500	-	GD=8
5410	Haus-, Grundstückslasten	4.000	4.000	3.200,80	GD=8
5420	Heizungskosten *sh. Erl. nach diesem UAB	0	-	-	GD=8
6400	Steuern, Versicherungen, Leistungen bei nicht- versicherten Schäden	2.600	2.400	2.277,36	GD=8
6797	Innere Verrechnungen: Werkstattleistungen	7.000	7.000	10.912,93	GD=67
6800	Abschreibungen	100.800	96.000	101.102,59	GD=69
6850	Verzinsung des Anlagekapitals	58.100	57.000	56.611,54	GD=69
7000	Zuschüsse für lfd. Zwecke an wohlfahrtsverbände u.ä. sowie deren Einrichtungen *sh. Erl. nach diesem UAB	0	-	-	GD=8
	Ausgaben UA 4642	187.500	179.400	184.295,19	
Abgleich Unterabschnitt 4642					
	Einnahmen	7.000	5.500	5.660,91	
	Ausgaben	187.500	179.400	184.295,19	
	Abgleich	180.500-	173.900-	178.634,28-	
E r l ä u t e r u n g e n					
1400	Nebenkostenabrechnung Vorjahr				
5000	Wartung und Aufschaltung BMA, Wartung der Heizungsanlage				
5420	Verbrauchsgebühren trägt ab 01.09.2011 die Pfarrkirchenstiftung				
7000	Defizitübernahme i. H. von 80% für kath. Kiga und Krippe gem. Betriebsträgervereinbarung zus. Defizitübern. für Personalkosten einer Berufspraktikantin (GR 106/2015)				

A. Verwaltungshaushalt 2024

Einzelplan: 4 Soziale Sicherung  
 Unterabschnitt: 4701 Förderung der wohlfahrtspflege -01-

Gr	Bezeichnung/*Erläuterungen	Ansatz 2024	Ansatz 2023	Ergebnis 2022	Vermerke
	E i n n a h m e n				
	kein Konto vorhanden				
	A u s g a b e n				
7099	Zuschüsse für lfd. Zwecke an sonstige Verbände, Vereine u.ä. sowie deren Einrichtungen *sh. Erl. nach diesem UAB	8.000	8.700	7.625,00	GD=8
	Ausgaben UA 4701	8.000	8.700	7.625,00	
	Abgleich Unterabschnitt 4701				
	Einnahmen	-	-	-	
	Ausgaben	8.000	8.700	7.625,00	
	Abgleich	8.000-	8.700-	7.625,00-	
	E r l ä u t e r u n g e n				
7099	Überörtliche Organisationen der Freien Wohlfahrtspflege, Zuschuss Donum Vitae VA06.12.22, Frauen helfen Frauen e.V. (VA229/2020) Soziales Nachbarschaftliches Netzwerk e.V. (GR90/2015) Anna-Hospiz-Verein (VA06.12.22)				

Einzelplan

A. Verwaltungshaushalt 2024					Beträge in EUR
Einzelplan: 4 Soziale Sicherung					
Unterabschnitt: 4900 Sonst. soziale Angelegenheiten -örtlicher Träger-					
Gr	Bezeichnung/*Erläuterungen	Ansatz 2024	Ansatz 2023	Ergebnis 2022	Vermerke
<b>E i n n a h m e n</b>					
1771	Spenden für lfd. Zwecke von privaten Unternehmen	0	-	3.495,99	
1780	Zuschüsse für lfd. Zwecke von übrigen Bereichen	0	-	-	
Einnahmen UA 4900		0	-	3.495,99	
<b>A u s g a b e n</b>					
7010	Zuschüsse für lfd. Zwecke an die Arbeiterwohlfahrt sowie deren Einrichtungen	600	600	-	GD=8
7030	Zuschüsse für lfd. Zwecke an die Caritas sowie deren Einrichtungen *sh. Erl. nach diesem UAB	3.200	3.200	450,00	GD=8
7090	Zuschüsse für lfd. Zwecke an Verbände, Vereine u.ä. sowie deren Einrichtungen *sh. Erl. nach diesem UAB	700	700	-	GD=8
7180	Zuschüsse für lfd. Zwecke an die übrigen Bereiche *sh. Erl. nach diesem UAB	3.000	4.000	4.166,70	GD=8
7181	Zuschüsse für lfd. Zwecke an den übrigen Bereich -a- *sh. Erl. nach diesem UAB	0	-	-	GD=8
Ausgaben UA 4900		7.500	8.500	4.616,70	
<b>Abgleich Unterabschnitt 4900</b>					
Einnahmen		0	-	3.495,99	
Ausgaben		7.500	8.500	4.616,70	
Abgleich		7.500-	8.500-	1.120,71-	
<b>E r l ä u t e r u n g e n</b>					
7030	u.a. Zuschüsse Caritas, VA230/2020				
7090	Mukki Zuschuss				
7180	Ausgabe von Müllsäcken, Haager Flüchtlingsilfe Ukraine,				

A. Verwaltungshaushalt 2024  
 Abgleich der Abschnitte und des Einzelplanes  
 Einzelplan: 4 Soziale Sicherung

		Ansatz 2024	Ansatz 2023	Ergebnis 2022
43	Einnahmen	-	-	-
	Ausgaben	18.400	14.800	30.704,01
	Abgleich	18.400-	14.800-	30.704,01-
46	Einnahmen	2.346.600	2.231.100	2.146.647,60
	Ausgaben	3.938.000	3.636.200	3.466.466,53
	Abgleich	1.591.400-	1.405.100-	1.319.818,93-
47	Einnahmen	-	-	-
	Ausgaben	8.000	8.700	7.625,00
	Abgleich	8.000-	8.700-	7.625,00-
49	Einnahmen	0	-	3.495,99
	Ausgaben	7.500	8.500	4.616,70
	Abgleich	7.500-	8.500-	1.120,71-
4	Einnahmen	2.346.600	2.231.100	2.150.143,59
	Ausgaben	3.971.900	3.668.200	3.509.412,24
	Abgleich	1.625.300-	1.437.100-	1.359.268,65-

A. Verwaltungshaushalt  
Einzelplan 5  
Gesundheit, Sport,  
Erholung

A. Verwaltungshaushalt 2024

Einzelplan: 5 Gesundheit, Sport, Erholung  
 Unterabschnitt: 5200 Umweltschutz

Gr	Bezeichnung/*Erläuterungen	Ansatz 2024	Ansatz 2023	Ergebnis 2022	Vermerke
	E i n n a h m e n				
	kein Konto vorhanden				
	A u s g a b e n				
6580	Sonstige Geschäftsausgaben	1.000	1.000	-	GD=13
6620	Vermischte Ausgaben	500	500	-	
	<u>Ausgaben UA 5200</u>	<u>1.500</u>	<u>1.500</u>	<u>-</u>	
	Abgleich Unterabschnitt 5200				
	Einnahmen	-	-	-	
	<u>Ausgaben</u>	<u>1.500</u>	<u>1.500</u>	<u>-</u>	
	Abgleich	1.500-	1.500-	-	

Einzelplan

A. Verwaltungshaushalt 2024					Beträge in EUR
Einzelplan: 5		Gesundheit, Sport, Erholung			
Unterabschnitt: 5500		Förderung des Sports			
Gr	Bezeichnung/*Erläuterungen	Ansatz 2024	Ansatz 2023	Ergebnis 2022	Vermerke
<b>E i n n a h m e n</b>					
1100	Benutzungsgebühren und ähnliche Entgelte *sh. Erl. nach diesem UAB	7.700	6.700	-	
	Einnahmen UA 5500	7.700	6.700	-	
<b>A u s g a b e n</b>					
5100	Unterhalt des sonstigen unbeweglichen Vermögens	100	100	-	GD=11
5400	Bewirtschaftung der Grundstücke und Gebäude *sh. Erl. nach diesem UAB	200	200	108,42	GD=11
6620	vermischte Ausgaben	100	100	-	
6797	Innere Verrechnungen: werkstattleistungen *sh. Erl. nach diesem UAB	5.000	5.000	721,13	GD=67
7093	Zuschüsse für lfd. Zwecke an Sportverbände und -vereine sowie deren Einrichtungen *sh. Erl. nach diesem UAB	42.000	55.500	32.195,51	GD=11
	Ausgaben UA 5500	47.400	60.900	33.025,06	
<b>Abgleich Unterabschnitt 5500</b>					
	Einnahmen	7.700	6.700	-	
	Ausgaben	47.400	60.900	33.025,06	
	Abgleich	39.700-	54.200-	33.025,06-	
7181	<b>E r l ä u t e r u n g e n</b>				
1100	Geb. f. RS-TH, Platzunterhalt				
5400	Bewirtschaftung Bolzplatz				
6797	Bauhofleistungen für Sportplatzpflege				
7093	Förderung Jugendarbeit, Leistungen u. Unterhalt v.6 Rasenspielfeldern (inkl. Arbeitszeit), Unterhaltspausch. Freisportfläche				



## A. Verwaltungshaushalt 2024

Einzelplan: 5 Gesundheit, Sport, Erholung  
 Unterabschnitt: 5700 Badeanstalten

Gr	Bezeichnung/*Erläuterungen	Ansatz 2024	Ansatz 2023	Ergebnis 2022	Vermerke
E i n n a h m e n					
1161	Badegebühren u.ä. Entgelte	22.000	25.000	19.963,51	KE=57
1198	Umsatzsteuer aus steuerpflichtigen Entgelten	3.000	3.000	2.569,76	KE=57
1400	Mieten und Pachten *sh. Erl. nach diesem UAB	6.500	6.200	6.169,85	KE=57
1550	Versicherungen, Schadensfälle und dgl.	0	-	-	KE=57
1558	Umsatzsteuerrückvergütung vom Finanzamt	6.000	6.000	11.270,89	KE=57
1620	Kostenerstattungen vom überörtlichen Träger	0	-	-	KE=57
Einnahmen UA 5700		37.500	40.200	39.974,01	
A u s g a b e n					
4140	Entgelte für tariflich Beschäftigte *sh. Erl. nach diesem UAB	5.400	6.500	4.932,68	KE=57, GD=40
4160	Beschäftigungsentgelte und dgl *Personalgestellung	48.500	40.000	26.040,35	KE=57, GD=40
4340	Beiträge zu Versorgungskassen 'Tariflich Beschäftigte' *sh. Erl. nach diesem UAB	0	-	-	KE=57, GD=40
4440	Beiträge zur gesetzlichen Sozialversicherung 'Tariflich Beschäftigte'	1.800	1.500	840,25	KE=57, GD=40
4690	Personalnebenausgaben	100	-	-	KE=57
5000	Gebäude- und Grundstücksunterhalt	1.800	1.800	56,47	KE=57, GD=7
5100	Unterhalt des sonstigen unbeweglichen Vermögens	7.500	7.500	3.630,54	KE=57, GD=7
5220	Arbeitsgeräte und -maschinen	1.000	1.000	3.346,03	KE=57, GD=7
5350	Pachten *sh. Erl. nach diesem UAB	0	-	-	KE=57, GD=7
5400	Bewirtschaftung der Grundstücke und Gebäude	6.500	5.800	3.870,14	KE=57, GD=7
5420	Heizungskosten	1.200	1.000	591,06	KE=57, GD=7
6340	Energie für Betriebszwecke	11.200	15.500	3.083,46	KE=57, GD=7
6360	Dienstleistungen durch Dritte *sh. Erl. nach diesem UAB	0	-	-	KE=57, GD=7
6400	Steuern, Versicherungen, Leistungen bei nicht-versicherten Schäden	900	900	837,92	KE=57, GD=7
6410	Umsatzsteuer und dgl.	2.500	2.500	4.297,19	KE=57, GD=7
6412	Umsatzsteuer als Vorsteuer	5.000	5.000	5.976,31	KE=57, GD=7
6500	Bürobedarf *sh. Erl. nach diesem UAB	1.500	300	-	KE=57, GD=7

Einzelplan

A. Verwaltungshaushalt 2024					Beträge in EUR
Einzelplan: 5		Gesundheit, Sport, Erholung			
Unterabschnitt: 5700		Badeanstalten			
Gr	Bezeichnung/*Erläuterungen	Ansatz 2024	Ansatz 2023	Ergebnis 2022	Vermerke
6520	Post-, Fernmeldegebühren *sh. Erl. nach diesem UAB	1.500	1.500	1.216,63	KE=57,GD=7
6551	Sachverständigenkosten *sh. Erl. nach diesem UAB	5.000	5.000	4.810,41	KE=57,GD=7
6620	Vermischte Ausgaben	800	800	537,24	KE=57
6790	Innere Verrechnungen	40.000	37.000	35.993,88	KE=57,GD=68
6797	Innere Verrechnungen: Werkstattleistungen	22.000	22.000	30.099,69	KE=57,GD=67
6800	Abschreibungen	44.100	42.000	40.773,20	KE=57,GD=69
6850	Verzinsung des Anlagekapitals	20.400	20.000	19.607,46	KE=57,GD=69
	Ausgaben UA 5700	228.700	217.600	190.540,91	
	Abgleich Unterabschnitt 5700				
	Einnahmen	37.500	40.200	39.974,01	
	Ausgaben	228.700	217.600	190.540,91	
	Abgleich	191.200-	177.400-	150.566,90-	
<b>E r l ä u t e r u n g e n</b>					
1400	Pacht FB-Gaststätte GR-Beschl. 291/10 und Nebenkosten				
4140	zus. Aufsichtspersonal				
4340	zus. Aufsichtspersonal				
5350	Pacht für Erweiterungsfläche Süd				
6360	Externe Badeaufsichten				
6500	Bayern W-LAN, Telefongebühren, etc.				
6520	Bayern W-LAN, Telefongebühren, etc.				
6551	Wasseruntersuchungen, Bilanz BKPV,				

A. Verwaltungshaushalt 2024

Einzelplan: 5 Gesundheit, Sport, Erholung  
 Unterabschnitt: 5701 Badeanstalt -01-

Gr	Bezeichnung/*Erläuterungen	Ansatz 2024	Ansatz 2023	Ergebnis 2022	Vermerke
	E i n n a h m e n				
	kein Konto vorhanden				
	A u s g a b e n				
5100	Unterhalt des sonstigen unbeweglichen Vermögens *Dampfkabine	500	-	-	GD=11
5490	Sonstige Bewirtschaftung der Grundstücke und Gebäude *Dampfkabine	500	-	-	GD=11
	Ausgaben UA 5701	1.000	-	-	
	Abgleich Unterabschnitt 5701				
	Einnahmen	-	-	-	
	Ausgaben	1.000	-	-	
	Abgleich	1.000-	-	-	

Einzelplan

A. Verwaltungshaushalt 2024		Beträge in EUR		
Abgleich der Abschnitte und des Einzelplanes				
Einzelplan: 5 Gesundheit, Sport, Erholung				
		Ansatz 2024	Ansatz 2023	Ergebnis 2022
52	Einnahmen	-	-	-
	Ausgaben	1.500	1.500	-
	Abgleich	1.500-	1.500-	-
55	Einnahmen	7.700	6.700	-
	Ausgaben	47.400	60.900	33.025,06
	Abgleich	39.700-	54.200-	33.025,06-
57	Einnahmen	37.500	40.200	39.974,01
	Ausgaben	229.700	217.600	190.540,91
	Abgleich	192.200-	177.400-	150.566,90-
5	Einnahmen	45.200	46.900	39.974,01
	Ausgaben	278.600	280.000	223.565,97
	Abgleich	233.400-	233.100-	183.591,96-



A. Verwaltungshaushalt

Einzelplan 6

Bau- und Wohnungswesen,  
Verkehr

## A. Verwaltungshaushalt 2024

Einzelplan: 6 Bau- und Wohnungswesen, Verkehr  
 Unterabschnitt: 6000 Bauverwaltung

Gr	Bezeichnung/*Erläuterungen	Ansatz 2024	Ansatz 2023	Ergebnis 2022	Vermerke
<b>E i n n a h m e n</b>					
1000	Verwaltungsgebühren *auch verkehrsr.A0	5.500	6.500	6.538,50	
1390	Einnahmen aus Verkauf *auch Ausschreibungsunterlagen	500	500	-	
1690	Innere Verrechnungen	137.000	135.000	134.554,20	
	<b>Einnahmen UA 6000</b>	<b>143.000</b>	<b>142.000</b>	<b>141.092,70</b>	
<b>A u s g a b e n</b>					
4140	Entgelte für tariflich Beschäftigte	261.500	218.400	198.311,02	GD=40
4340	Beiträge zu Versorgungskassen 'Tariflich Beschäftigte'	21.000	17.000	16.077,08	GD=40
4440	Beiträge zur gesetzlichen Sozialversicherung 'Tariflich Beschäftigte'	54.000	46.400	40.717,16	GD=40
4590	Beihilfen,Unterstützungen u.ä.	100	-	41,28	GD=40
5200	Verwaltungs- und Zweckausstattung	500	500	891,31	GD=1
6322	EDV-Kosten an Dritte	4.800	3.300	3.078,19	GD=1
6360	Dienstleistungen durch Dritte *sh. Erl. nach diesem UAB	600	600	430,80	GD=1
6500	Bürobedarf *sh. Erl. nach diesem UAB	500	500	15,35	GD=1
6510	Bücher, Zeitschriften u.ä.	1.300	1.300	1.200,97	GD=1
6540	Dienstreisen	100	100	-	GD=1
6550	Sachverständigenkosten, Gerichtskosten u.ä.	2.500	2.500	-	GD=12
	<b>Ausgaben UA 6000</b>	<b>346.900</b>	<b>290.600</b>	<b>260.763,16</b>	
<b>Abgleich Unterabschnitt 6000</b>					
	Einnahmen	143.000	142.000	141.092,70	
	Ausgaben	346.900	290.600	260.763,16	
	<b>Abgleich</b>	<b>203.900-</b>	<b>148.600-</b>	<b>119.670,46-</b>	
<b>E r l ä u t e r u n g e n</b>					
6360	Bauvorlagen				
6500	Pflege digitale Flurkarte, Umstellung auf ALKIS (BA 84/2012)				

Einzelplan

A. Verwaltungshaushalt 2024					Beträge in EUR
Einzelplan: 6		Bau- und Wohnungswesen, Verkehr			
Unterabschnitt: 6100		Städtebauliche Planung, Städtebauförderung, Vermessung, Bauordnung			
Gr	Bezeichnung/*Erläuterungen	Ansatz 2024	Ansatz 2023	Ergebnis 2022	Vermerke
	E i n n a h m e n				
	kein Konto vorhanden				
	A u s g a b e n				
6555	Planungskosten, Bebauungspläne u.ä., soweit nicht Gr. 94 ff *sh. Erl. nach diesem UAB	60.000	40.000	107.030,47	GD=12
6580	Sonstige Geschäftsausgaben	500	500	-	GD=1
	Ausgaben UA 6100	60.500	40.500	107.030,47	
	Abgleich Unterabschnitt 6100				
	Einnahmen	-	-	-	
	Ausgaben	60.500	40.500	107.030,47	
	Abgleich	60.500-	40.500-	107.030,47-	
	E r l ä u t e r u n g e n				
6555	Bebauungspläne, Überarbeitung des Flächennutzungsplans GR 592/13 - 165.000 Überarbeitung des Landschaftsplanes GR 61/2014 - 47.000				



## A. Verwaltungshaushalt 2024

Einzelplan: 6 Bau- und Wohnungswesen, Verkehr  
 Unterabschnitt: 6300 Gemeindestraßen

Gr	Bezeichnung/*Erläuterungen	Ansatz 2024	Ansatz 2023	Ergebnis 2022	Vermerke
<b>E i n n a h m e n</b>					
1000	Verwaltungsgebühren	0	-	-	
1500	Ersätze für die Benutzung von Anstalten und Einrichtungen	600	600	570,00	
1715	Zuweisungen für lfd. Zwecke: Kommunal.Anteil a.d.Kfz-Steuer (soweit nicht UGr 3615) *sh. Erl. nach diesem UAB	95.900	95.900	95.900,00	
1780	Zuschüsse für lfd. Zwecke von übrigen Bereichen	0	-	-	übtr.
Einnahmen UA 6300		96.500	96.500	96.470,00	
<b>A u s g a b e n</b>					
5100	Unterhalt des sonstigen unbeweglichen Vermögens	105.000	105.000	102.123,76	GD=2
5135	Unterhalt: Winterdienst	75.000	75.000	58.657,04	GD=2
5151	Unterhalt: Entwässerungsanlagen *sh. Erl. nach diesem UAB	6.000	8.000	2.326,45	GD=2
5165	Unterhalt: Grünanlagen u.ä.	10.000	10.000	11.597,66	GD=2
6340	Energie für Betriebszwecke *sh. Erl. nach diesem UAB	8.000	10.200	3.181,62	GD=2
6400	Steuern, Versicherungen, Leistungen bei nicht-versicherten Schäden	0	-	-	GD=2
6620	Vermischte Ausgaben	100	100	-	
6790	Innere Verrechnungen *Innere Verrechnungen, Str. Entwässerungskosten	175.000	175.000	151.634,00	GD=68
6797	Innere Verrechnungen: Werkstattleistungen	270.000	280.000	245.488,35	GD=67
Ausgaben UA 6300		649.100	663.300	575.008,88	
<b>Abgleich Unterabschnitt 6300</b>					
Einnahmen		96.500	96.500	96.470,00	
Ausgaben		649.100	663.300	575.008,88	
Abgleich		552.600-	566.800-	478.538,88-	
<b>E r l ä u t e r u n g e n</b>					
1715	Straßenunterhaltungspauschale für Gemeindestraßen				
5151	Haushaltmäßige Verrechnung der Strassenentwässerungskosten Einn. bei 0.7000.1113				
6340	Lichtsignalanlagen				

Einzelplan

A. Verwaltungshaushalt 2024					Beträge in EUR
Einzelplan: 6 Bau- und Wohnungswesen, Verkehr					
Unterabschnitt: 6701 Straßenbeleuchtung -01-					
Gr	Bezeichnung/*Erläuterungen	Ansatz 2024	Ansatz 2023	Ergebnis 2022	Vermerke
	E i n n a h m e n				
	kein Konto vorhanden				
	A u s g a b e n				
5100	Unterhalt des sonstigen unbeweglichen Vermögens *sh. Erl. nach diesem UAB	26.000	35.000	67.127,92	GD=2
6342	Stromverbrauch für Betriebszwecke *sh. Erl. nach diesem UAB	138.000	35.000	13.129,29-	GD=2
	Ausgaben UA 6701	164.000	70.000	53.998,63	
	Abgleich Unterabschnitt 6701				
	Einnahmen	-	-	-	
	Ausgaben	164.000	70.000	53.998,63	
	Abgleich	164.000-	70.000-	53.998,63-	
	E r l ä u t e r u n g e n				
5100	Unterhalt Straßenbeleuchtung, Ersatz Leuchtquellen				
6342	Stromverbrauch Strassenbeleuchtung				

A. Verwaltungshaushalt 2024

Einzelplan: 6 Bau- und Wohnungswesen, Verkehr  
 Unterabschnitt: 6751 Straßenreinigung

Gr	Bezeichnung/*Erläuterungen	Ansatz 2024	Ansatz 2023	Ergebnis 2022	Vermerke
<b>E i n n a h m e n</b>					
1627	Erstattungen durch Gemeinden und Gemeindeverbände: Straßenunterhalt	0	-	-	
1680	Erstattungen durch übrige Bereiche	0	-	-	
	<b>Einnahmen UA 6751</b>	<b>0</b>	<b>-</b>	<b>-</b>	
<b>A u s g a b e n</b>					
5100	Unterhalt des sonstigen unbeweglichen Vermögens *sh. Erl. nach diesem UAB	500	1.500	1.563,66	GD=2
6369	Sonstige Dienstleistungen durch Dritte *sh. Erl. nach diesem UAB	20.000	20.000	19.974,60	GD=2
6797	Innere Verrechnungen: Werkstattleistungen *sh. Erl. nach diesem UAB	36.000	36.000	31.224,87	GD=67
	<b>Ausgaben UA 6751</b>	<b>56.500</b>	<b>57.500</b>	<b>52.763,13</b>	
	<b>Abgleich Unterabschnitt 6751</b>				
	Einnahmen	0	-	-	
	Ausgaben	56.500	57.500	52.763,13	
	<b>Abgleich</b>	<b>56.500-</b>	<b>57.500-</b>	<b>52.763,13-</b>	
<b>E r l ä u t e r u n g e n</b>					
5100	Hundetoiletten				
6369	Entsorgung: Straßenkehrgut u.Sinkkästengut, Kehrmaschineneinsatz				
6797	Straßenreinigung, davon Hundeklo	1.000 EUR			

Einzelplan

A. Verwaltungshaushalt 2024					Beträge in EUR
Einzelplan: 6		Bau- und Wohnungswesen, Verkehr			
Unterabschnitt: 6800		Parkeinrichtungen			
Gr	Bezeichnung/*Erläuterungen	Ansatz 2024	Ansatz 2023	Ergebnis 2022	Vermerke
<b>E i n n a h m e n</b>					
1192	Parkplatzgebühren und ähnl. *sh. Erl. nach diesem UAB	2.800	3.000	3.360,00	KE=68
1198	Umsatzsteuer aus steuer- pflichtigen Entgelten	0	-	-	KE=68
1558	Umsatzsteuerrückvergütung vom Finanzamt	0	-	-	KE=68
Einnahmen UA 6800		2.800	3.000	3.360,00	
<b>A u s g a b e n</b>					
5100	Unterhalt des sonstigen unbeweglichen Vermögens	500	500	-	KE=68, GD=2
6410	Umsatzsteuer und dgl.	0	-	-	KE=68, GD=2
6790	Innere Verrechnungen	18.500	17.500	17.302,02	KE=68, GD=68
6797	Innere Verrechnungen: Werkstattleistungen	2.100	2.100	-	KE=68, GD=67
Ausgaben UA 6800		21.100	20.100	17.302,02	
<b>Abgleich Unterabschnitt 6800</b>					
Einnahmen		2.800	3.000	3.360,00	
Ausgaben		21.100	20.100	17.302,02	
Abgleich		18.300-	17.100-	13.942,02-	
<b>E r l ä u t e r u n g e n</b>					
1192	Parkausweise				

A. Verwaltungshaushalt 2024

Einzelplan: 6 Bau- und Wohnungswesen, Verkehr  
 Unterabschnitt: 6900 Wasserläufe, Wasserbau

Gr	Bezeichnung/*Erläuterungen	Ansatz 2024	Ansatz 2023	Ergebnis 2022	Vermerke
<b>E i n n a h m e n</b>					
1720	Zuweisungen für lfd. Zwecke von Gemeinden und Gemeindeverbänden	500	500	-	
	<b>Einnahmen UA 6900</b>	<b>500</b>	<b>500</b>	<b>-</b>	
<b>A u s g a b e n</b>					
5100	Unterhalt des sonstigen unbeweglichen Vermögens	4.500	5.000	3.281,30	GD=2
6610	Mitgliedsbeiträge an Verbände, Vereine und dgl.	600	1.100	1.011,03	GD=2
6797	Innere Verrechnungen: Werkstattdienstleistungen	8.000	8.000	6.956,67	GD=67
	<b>Ausgaben UA 6900</b>	<b>13.100</b>	<b>14.100</b>	<b>11.249,00</b>	
<b>Abgleich Unterabschnitt 6900</b>					
	Einnahmen	500	500	-	
	Ausgaben	13.100	14.100	11.249,00	
	<b>Abgleich</b>	<b>12.600-</b>	<b>13.600-</b>	<b>11.249,00-</b>	

Einzelplan

A. Verwaltungshaushalt 2024 Abgleich der Abschnitte und des Einzelplanes Einzelplan: 6 Bau- und Wohnungswesen, Verkehr				Beträge in EUR
		Ansatz 2024	Ansatz 2023	Ergebnis 2022
60	Einnahmen	143.000	142.000	141.092,70
	Ausgaben	346.900	290.600	260.763,16
	Abgleich	203.900-	148.600-	119.670,46-
61	Einnahmen	-	-	-
	Ausgaben	60.500	40.500	107.030,47
	Abgleich	60.500-	40.500-	107.030,47-
63	Einnahmen	96.500	96.500	96.470,00
	Ausgaben	649.100	663.300	575.008,88
	Abgleich	552.600-	566.800-	478.538,88-
67	Einnahmen	0	-	-
	Ausgaben	220.500	127.500	106.761,76
	Abgleich	220.500-	127.500-	106.761,76-
68	Einnahmen	2.800	3.000	3.360,00
	Ausgaben	21.100	20.100	17.302,02
	Abgleich	18.300-	17.100-	13.942,02-
69	Einnahmen	500	500	-
	Ausgaben	13.100	14.100	11.249,00
	Abgleich	12.600-	13.600-	11.249,00-
6	Einnahmen	242.800	242.000	240.922,70
	Ausgaben	1.311.200	1.156.100	1.078.115,29
	Abgleich	1.068.400-	914.100-	837.192,59-



A. Verwaltungshaushalt  
Einzelplan 7  
Öffentl. Einrichtungen,  
Wirtschaftsförderung



## A. Verwaltungshaushalt 2024

Einzelplan: 7 öffentl. Einrichtungen, Wirtschaftsförderung  
 Unterabschnitt: 7000 Abwasserbeseitigung Kläranlage

Gr	Bezeichnung/*Erläuterungen	Ansatz 2024	Ansatz 2023	Ergebnis 2022	Vermerke
<b>E i n n a h m e n</b>					
1100	Benutzungsgebühren und ähnliche Entgelte *sh. Erl. nach diesem UAB	2.000	2.000	1.975,00	KE=70
1111	Kanalbenutzungsgebühren	754.000	700.000	417.038,57	KE=70
1112	Kanalbenutzungsgebühren (Sonderfälle)	0	-	-	KE=70
1116	Abgaben von Abwassereinleitern *sh. Erl. nach diesem UAB	60.000	50.000	47.226,22	KE=70
1198	Umsatzsteuer aus steuerpflichtigen Entgelten	0	-	-	KE=70
1500	Ersätze für die Benutzung von Anstalten und Einrichtungen	0	-	-	KE=70
1558	Umsatzsteuerrückvergütung vom Finanzamt	0	-	-	KE=70
1580	Verrechnungseinnahmen vom Vermögenshaushalt für Ausgaben des Verwaltungshaushaltes	156.000	-	-	KE=70
1621	Erstattungen durch Gemeinden und Gemeindeverbände *sh. Erl. nach diesem UAB	139.000	139.000	60.369,98	KE=70
1670	Erstattungen durch private Unternehmen *sh. Erl. nach diesem UAB	6.000	6.000	8.309,13	KE=70
1690	Innere Verrechnungen *Innere Verrechnungen; Str.Entwässerungskosten	175.000	175.000	151.634,00	KE=70
2090	Zinsen aus inneren Darlehen einschließlich innere Kassenkredite	0	-	3.748,69	KE=70
2830	Zuführung v. Vermögenshaushalt aus Sonderrücklagen zum Ausgl. von Gebührenschwankungen	399.500	875.900	832.735,82	KE=70
Einnahmen UA 7000		1.691.500	1.947.900	1.523.037,41	
<b>A u s g a b e n</b>					
4140	Entgelte für tariflich Beschäftigte	167.400	220.400	181.627,92	KE=70, GD=40
4340	Beiträge zu Versorgungskassen 'Tariflich Beschäftigte'	13.100	17.500	14.552,20	KE=70, GD=40
4440	Beiträge zur gesetzlichen Sozialversicherung 'Tariflich Beschäftigte'	35.500	46.800	36.643,20	KE=70, GD=40
4590	Beihilfen, Unterstützungen u.ä.	100	100	57,92	KE=70, GD=40
4690	Personalnebenausgaben	100	-	-	KE=70
5000	Gebäude- und Grundstücksunterhalt	2.500	3.500	3.622,56	KE=70, GD=4
5100	Unterhalt des sonstigen unbeweglichen Vermögens *Anlagenunterhalt	45.000	16.500	14.144,49	KE=70, GD=4

Einzelplan

A. Verwaltungshaushalt 2024					Beträge in EUR
Einzelplan: 7		öffentl. Einrichtungen, Wirtschaftsförderung			
Unterabschnitt: 7000		Abwasserbeseitigung Kläranlage			
Gr	Bezeichnung/*Erläuterungen	Ansatz 2024	Ansatz 2023	Ergebnis 2022	Vermerke
5200	Verwaltungs- und Zweckausstattung	1.000	1.000	863,04	KE=70,GD=4
5220	Arbeitsgeräte und -maschinen	14.500	14.500	7.755,31	KE=70,GD=4
5400	Bewirtschaftung der Grundstücke und Gebäude *sh. Erl. nach diesem UAB	45.000	80.000	48.539,56	KE=70,GD=4
5500	Haltung von Fahrzeugen	7.000	7.500	6.027,48	KE=70,GD=4
5600	Dienst- und Schutzkleidung, pers. Ausrüstungsgegenstände	1.800	2.000	3.083,15	KE=70,GD=4
5620	Aus- und Fortbildung, Umschulung	1.000	1.000	-	KE=70,GD=4
6322	EDV-Kosten an Dritte *sh. Erl. nach diesem UAB	1.500	2.600	1.496,99	KE=70,GD=4
6342	Stromverbrauch für Betriebszwecke *sh. Erl. nach diesem UAB	350.000	520.000	139.353,27	KE=70,GD=4
6360	Dienstleistungen durch Dritte *sh. Erl. nach diesem UAB	570.000	570.000	419.802,18	KE=70,GD=4
6369	Sonstige Dienstleistungen durch Dritte *sh. Erl. nach diesem UAB	0	-	-	KE=70,GD=4
6400	Steuern, Versicherungen, Leistungen bei nicht-versicherten Schäden	8.300	8.300	6.749,26	KE=70,GD=4
6410	Umsatzsteuer und dgl.	0	-	-	GD=4
6412	Umsatzsteuer als Vorsteuer	0	-	-	GD=4
6495	Abwasserabgabe (z.B. für eigene Einrichtungen) *Großeinleiterabgabe Kläranlage	65.000	68.000	75.379,47	KE=70,GD=4
6497	Beitrag zum Klärschlamm-Entschädigungsfonds *Klärschlamm-Entschädigungsfond,	0	-	-	KE=70,GD=4
6500	Bürobedarf	700	700	-	KE=70,GD=4
6510	Bücher, Zeitschriften u.ä.	200	200	-	KE=70,GD=4
6520	Post-, Fernmeldegebühren	4.000	3.000	6.121,48	KE=70,GD=4
6551	Sachverständigenkosten	8.000	15.000	15.033,64	KE=70,GD=4
6610	Mitgliedsbeiträge an Verbände, Vereine und dgl.	200	200	359,00	KE=70,GD=4
6620	Vermischte Ausgaben	900	900	905,07	KE=70
6790	Innere Verrechnungen	92.500	95.000	90.105,72	KE=70,GD=68
6797	Innere Verrechnungen: Werkstatteleistungen	200	200	-	KE=70,GD=67
6800	Abschreibungen *sh. Erl. nach diesem UAB	115.500	110.000	108.335,00	KE=70,GD=69
6850	Verzinsung des Anlagekapitals	67.300	66.000	66.797,00	KE=70,GD=69

## A. Verwaltungshaushalt 2024

Einzelplan: 7 Öffentl. Einrichtungen, Wirtschaftsförderung  
 Unterabschnitt: 7000 Abwasserbeseitigung Kläranlage

Gr	Bezeichnung/*Erläuterungen	Ansatz 2024	Ansatz 2023	Ergebnis 2022	Vermerke
8630	Zuführung z. Vermögenshaushalt für Sonderrücklagen zum Ausgl. von Gebührenschwankungen	0	-	3.748,69	KE=70
	Ausgaben UA 7000	1.618.300	1.870.900	1.251.103,60	
	Abgleich Unterabschnitt 7000				
	Einnahmen	1.691.500	1.947.900	1.523.037,41	
	Ausgaben	1.618.300	1.870.900	1.251.103,60	
	Abgleich	73.200	77.000	271.933,81	
	<b>E r l ä u t e r u n g e n</b>				
1100	Für Fäkalschlammanlieferung, Verrechnungen				
1116	Starkverschmutzerzuschläge/Aufwandsersätze				
1621	Betriebskostenanteil Maitenbeth, Kirchdorf und Gars aufgrund Mitbenutzung KA				
1670	Erstattung der Verbrauchskosten i.R. der KS-Entwässerung				
5400	Betriebsmittel KA				
6322	EDV-Kosten, GIS-Pflege				
6360	Klärschlamm Entsorgung				
6369	entfällt				
6800	und 6850: kalk. Kosten f. UA 7000 u. 7100 vermindert um Beiträge und Zuwendungen				

Einzelplan

A. Verwaltungshaushalt 2024					Beträge in EUR
Einzelplan: 7		öffentl. Einrichtungen, Wirtschaftsförderung			
Unterabschnitt: 7100		Abwasserbeseitigung -100- Kanalnetz			
Gr	Bezeichnung/*Erläuterungen	Ansatz 2024	Ansatz 2023	Ergebnis 2022	Vermerke
E i n n a h m e n					
kein Konto vorhanden					
A u s g a b e n					
4140	Entgelte für tariflich Beschäftigte	8.800	9.700	12.537,48	KE=70,GD=40
4340	Beiträge zu Versorgungskassen 'Tariflich Beschäftigte'	700	800	1.004,51	KE=70,GD=40
4440	Beiträge zur gesetzlichen Sozialversicherung 'Tariflich Beschäftigte'	1.900	2.100	2.529,42	KE=70,GD=40
4590	Beihilfen,Unterstützungen u.ä.	0	-	4,00	KE=70,GD=40
5151	Unterhalt:Entwässerungsanlagen *sh. Erl. nach diesem UAB	8.000	12.000	18.565,26	KE=70,GD=4
5220	Arbeitsgeräte und -maschinen	500	500	-	KE=70,GD=4
5500	Haltung von Fahrzeugen	1.000	1.000	2.009,16	KE=70,GD=4
6342	Stromverbrauch für Betriebszwecke	900	900	422,70	KE=70,GD=4
6620	Vermischte Ausgaben	200	200	-	KE=70
6790	Innere Verrechnungen	45.400	44.000	36.866,40	KE=70,GD=68
6797	Innere Verrechnungen: werkstattleistungen	5.800	5.800	990,06	KE=70,GD=67
Ausgaben UA 7100		73.200	77.000	74.928,99	
Abgleich Unterabschnitt 7100					
Einnahmen		-	-	-	
Ausgaben		73.200	77.000	74.928,99	
Abgleich		73.200-	77.000-	74.928,99-	
E r l ä u t e r u n g e n					
5151	allg.Unterh., Kanäle spülen u. reinigen, Versitzzgruben nachbessern. Kanalbefahrungen				

A. Verwaltungshaushalt 2024

Einzelplan: 7 Öffentl. Einrichtungen, Wirtschaftsförderung  
 Unterabschnitt: 7196 Abwassereinleitung

Gr	Bezeichnung/*Erläuterungen	Ansatz 2024	Ansatz 2023	Ergebnis 2022	Vermerke
	<b>E i n n a h m e n</b>				
1116	Abgaben von Abwassereinleitern	500	800	214,80	
	Einnahmen UA 7196	500	800	214,80	
	<b>A u s g a b e n</b>				
6496	weiterleitung der Abwasser- abgabe (vgl. UGr 1116)	500	800	243,39	GD=4
	Ausgaben UA 7196	500	800	243,39	
	<b>Abgleich Unterabschnitt 7196</b>				
	Einnahmen	500	800	214,80	
	Ausgaben	500	800	243,39	
	<b>Abgleich</b>	<b>0</b>	<b>0</b>	<b>28,59-</b>	

Einzelplan

A. Verwaltungshaushalt 2024					Beträge in EUR
Einzelplan: 7 öffentl. Einrichtungen, Wirtschaftsförderung					
Unterabschnitt: 7201 Abfallbeseitigung -1-					
Gr	Bezeichnung/*Erläuterungen	Ansatz 2024	Ansatz 2023	Ergebnis 2022	Vermerke
<b>E i n n a h m e n</b>					
1400	Mieten und Pachten *sh. Erl. nach diesem UAB	3.100	3.100	3.065,83	
1620	Kostenerstattungen vom über- örtlichen Träger *sh. Erl. nach diesem UAB	35.000	33.000	30.439,51	
Einnahmen UA 7201		38.100	36.100	33.505,34	
<b>A u s g a b e n</b>					
4140	Entgelte für tariflich Be- schäftigte	25.600	27.500	24.047,67	GD=40
4340	Beiträge zu Versorgungskassen 'Tariflich Beschäftigte'	0	-	-	GD=40
4440	Beiträge zur gesetzlichen Sozialversicherung 'Tariflich Beschäftigte'	7.300	5.500	7.001,23	GD=40
5000	Gebäude- und Grundstücks- unterhalt	200	200	248,12	GD=13
5100	Unterhalt des sonstigen unbeweglichen Vermögens	200	200	-	GD=13
5200	Verwaltungs- und Zweck- ausstattung	300	300	-	GD=13
5400	Bewirtschaftung der Grundstücke und Gebäude	300	300	261,89-	GD=13
6400	Steuern, Versicherungen, Leistungen bei nicht- versicherten Schäden	500	600	623,14	GD=13
6498	Beitrag zum Altdeponien- Unterstützungsfonds *sh. Erl. nach diesem UAB	600	600	557,00	GD=13
6500	Bürobedarf	100	100	-	GD=13
6520	Post-, Fernmeldegebühren	300	300	244,14	GD=13
6620	Vermischte Ausgaben	100	100	-	
6797	Innere Verrechnungen: werkstattleistungen	0	-	-	GD=67
Ausgaben UA 7201		35.500	35.700	32.459,41	
Abgleich Unterabschnitt 7201					
Einnahmen		38.100	36.100	33.505,34	
Ausgaben		35.500	35.700	32.459,41	
Abgleich		2.600	400	1.045,93	
<b>E r l ä u t e r u n g e n</b>					
1400	Pacht Ldkrs. Mühldorf a. Inn für Wertstoffhofgelände				
1620	Ersatz Wertstoffhof- u. Betriebskosten durch den Landkreis				

A. Verwaltungshaushalt 2024

Beträge in EUR

Einzelplan: 7 Öffentl. Einrichtungen, Wirtschaftsförderung  
 Unterabschnitt: 7201 Abfallbeseitigung -1-

Gr	Bezeichnung/*Erläuterungen	Ansatz 2024	Ansatz 2023	Ergebnis 2022	Vermerke
6498	Altdeponien Sanierungsfond				

Einzelplan

A. Verwaltungshaushalt 2024					Beträge in EUR
Einzelplan: 7 öffentl. Einrichtungen, Wirtschaftsförderung					
Unterabschnitt: 7300 Märkte					
Gr	Bezeichnung/*Erläuterungen	Ansatz 2024	Ansatz 2023	Ergebnis 2022	Vermerke
<b>E i n n a h m e n</b>					
1166	Marktgebühren u.ä. Entgelte	4.000	3.500	3.776,00	KE=73
	Einnahmen UA 7300	4.000	3.500	3.776,00	
<b>A u s g a b e n</b>					
6300	Verschiedene Aufwendungen für Verwaltung und Betrieb *sh. Erl. nach diesem UAB	13.500	17.500	6.146,29	KE=73, GD=13
6790	Innere Verrechnungen	45.300	31.500	31.551,11	KE=73, GD=68
6797	Innere Verrechnungen: Werkstattleistungen	1.500	1.500	2.795,30	KE=73, GD=67
	Ausgaben UA 7300	60.300	50.500	40.492,70	
<b>Abgleich Unterabschnitt 7300</b>					
	Einnahmen	4.000	3.500	3.776,00	
	Ausgaben	60.300	50.500	40.492,70	
	<b>Abgleich</b>	<b>56.300-</b>	<b>47.000-</b>	<b>36.716,70-</b>	
<b>E r l ä u t e r u n g e n</b>					
6300	Strom Marktbuden, Werbung für Märkte				



## A. Verwaltungshaushalt 2024

Einzelplan: 7 öffentl. Einrichtungen, Wirtschaftsförderung  
 Unterabschnitt: 7500 Bestattungswesen

Gr	Bezeichnung/*Erläuterungen	Ansatz 2024	Ansatz 2023	Ergebnis 2022	Vermerke
E i n n a h m e n					
1141	Bestattungsgebühren	35.000	35.000	30.129,00	KE=75
1142	Grabgebühren	85.000	85.000	79.769,07	KE=75
1340	Verkauf anderer bewegl. Sachen	0	-	-	KE=75
1670	Erstattungen durch private Unternehmen *Benutzung des FH-Baggers durch privaten Unternehmer	100	100	-	KE=75
Einnahmen UA 7500		120.100	120.100	109.898,07	
A u s g a b e n					
4100	Beamtenbezüge	0	16.700	15.455,06	KE=75, GD=40
4140	Entgelte für tariflich Beschäftigte	25.200	22.200	19.728,29	KE=75, GD=40
4300	Beiträge zu Versorgungskassen 'Beamate'	0	7.200	-	KE=75, GD=40
4340	Beiträge zu Versorgungskassen 'Tariflich Beschäftigte'	900	1.800	769,68	KE=75, GD=40
4440	Beiträge zur gesetzlichen Sozialversicherung 'Tariflich Beschäftigte'	5.100	4.800	5.050,60	KE=75, GD=40
5000	Gebäude- und Grundstücksunterhalt	700	700	113,85	KE=75, GD=6
5100	Unterhalt des sonstigen unbeweglichen Vermögens	15.000	15.000	14.528,44	KE=75, GD=6
5220	Arbeitsgeräte und -maschinen	500	500	-	KE=75, GD=6
5400	Bewirtschaftung der Grundstücke und Gebäude	6.900	6.900	4.092,64	KE=75, GD=6
6322	EDV-Kosten an Dritte	1.300	1.300	1.130,98	KE=75, GD=6
6360	Dienstleistungen durch Dritte	23.000	23.000	16.564,20	KE=75, GD=6
6400	Steuern, Versicherungen, Leistungen bei nicht-versicherten Schäden	700	700	787,04	KE=75, GD=6
6620	Vermischte Ausgaben	300	300	-	KE=75
6790	Innere Verrechnungen	31.000	22.000	31.496,42	KE=75, GD=68
6797	Innere Verrechnungen: Werkstattleistungen *FH Haag und Oberndorf	20.000	20.000	18.817,62	KE=75, GD=67
6800	Abschreibungen	29.900	28.500	27.976,96	KE=75, GD=69
6850	Verzinsung des Anlagekapitals	20.400	20.000	19.372,62	KE=75, GD=69
Ausgaben UA 7500		180.900	191.600	175.884,40	

Einzelplan

A. Verwaltungshaushalt 2024					Beträge in EUR
Einzelplan: 7 öffentl. Einrichtungen, Wirtschaftsförderung					
Unterabschnitt: 7500 Bestattungswesen					
Gr	Bezeichnung/*Erläuterungen	Ansatz 2024	Ansatz 2023	Ergebnis 2022	Vermerke
	Abgleich Unterabschnitt 7500				
	Einnahmen	120.100	120.100	109.898,07	
	Ausgaben	180.900	191.600	175.884,40	
	Abgleich	60.800-	71.500-	65.986,33-	

A. Verwaltungshaushalt 2024

Einzelplan: 7 Öffentl. Einrichtungen, Wirtschaftsförderung  
 Unterabschnitt: 7600 Sonstige öffentliche Einrichtungen

Gr	Bezeichnung/*Erläuterungen	Ansatz 2024	Ansatz 2023	Ergebnis 2022	Vermerke
<b>E i n n a h m e n</b>					
1300	Verkauf von Lebensmitteln	0	-	-	
1599	Vermischte Einnahmen *sh. Erl. nach diesem UAB	700	-	-	
	<b>Einnahmen UA 7600</b>	<b>700</b>	<b>-</b>	<b>-</b>	
<b>A u s g a b e n</b>					
6580	Sonstige Geschäftsausgaben	0	-	-	GD=69
	<b>Ausgaben UA 7600</b>	<b>0</b>	<b>-</b>	<b>-</b>	
	<b>Abgleich Unterabschnitt 7600</b>				
	Einnahmen	700	-	-	
	Ausgaben	0	-	-	
	<b>Abgleich</b>	<b>700</b>	<b>-</b>	<b>-</b>	
<b>E r l ä u t e r u n g e n</b>					
1599	THG-Bonus				

Einzelplan

A. Verwaltungshaushalt 2024					Beträge in EUR
Einzelplan: 7		öffentl. Einrichtungen, Wirtschaftsförderung			
Unterabschnitt: 7605		Werbeeinrichtungen (Anschlagsäulen und dgl.)			
Gr	Bezeichnung/*Erläuterungen	Ansatz 2024	Ansatz 2023	Ergebnis 2022	Vermerke
	<b>E i n n a h m e n</b>				
1400	Mieten und Pachten	0	-	-	
	<b>Einnahmen UA 7605</b>	<b>0</b>	<b>-</b>	<b>-</b>	
	<b>A u s g a b e n</b>				
5100	Unterhalt des sonstigen unbeweglichen Vermögens	200	200	-	GD=13
6797	Innere Verrechnungen: werkstattleistungen	0	-	-	übtr.
	<b>Ausgaben UA 7605</b>	<b>200</b>	<b>200</b>	<b>-</b>	
	<b>Abgleich Unterabschnitt 7605</b>				
	Einnahmen	0	-	-	
	Ausgaben	200	200	-	
	<b>Abgleich</b>	<b>200-</b>	<b>200-</b>	<b>-</b>	

## A. Verwaltungshaushalt 2024

Einzelplan: 7 öffentl. Einrichtungen, Wirtschaftsförderung  
 Unterabschnitt: 7621 Gemeinschaftshaus, Mehrzweckhaus, Stadthalle -01-

Gr	Bezeichnung/*Erläuterungen	Ansatz 2024	Ansatz 2023	Ergebnis 2022	Vermerke
<b>E i n n a h m e n</b>					
1198	Umsatzsteuer aus steuerpflichtigen Entgelten	0	-	-	
1400	Mieten und Pachten *Überlassung Bürgersaal;	7.500	11.500	5.804,16	KE=76
1520	Ersätze für Bewirtschaftungskosten *Leihgebühren Spülmobil	500	1.100	83,40	KE=76
1558	Umsatzsteuerrückvergütung vom Finanzamt	0	-	-	
1771	Spenden für lfd. Zwecke von privaten Unternehmen	0	-	-	KE=76
	<b>Einnahmen UA 7621</b>	<b>8.000</b>	<b>12.600</b>	<b>5.887,56</b>	
<b>A u s g a b e n</b>					
4140	Entgelte für tariflich Beschäftigte	26.200	24.900	23.124,27	KE=76, GD=40
4340	Beiträge zu Versorgungskassen 'Tariflich Beschäftigte'	2.100	2.000	1.781,73	KE=76, GD=40
4440	Beiträge zur gesetzlichen Sozialversicherung 'Tariflich Beschäftigte'	5.000	5.300	4.350,57	KE=76, GD=40
4590	Beihilfen, Unterstützungen u.ä.	100	100	20,64	KE=76, GD=40
5000	Gebäude- und Grundstücksunterhalt	6.800	5.000	5.254,85	KE=76, GD=3
5100	Unterhalt des sonstigen unbeweglichen Vermögens	500	500	-	KE=76, GD=3
5220	Arbeitsgeräte und -maschinen	800	800	894,59	KE=76, GD=3
5262	Geschirr, Bestecke, Haushaltsgerät: kurzfristig nutzbare Anlagegüter	500	-	-	KE=76, GD=3
5410	Haus-, Grundstückslasten	2.000	2.000	783,83	KE=76, GD=3
5420	Heizungskosten	20.000	25.000	34.442,43	KE=76, GD=3
5430	Reinigungskosten	2.000	2.000	2.085,97	KE=76, GD=3
5440	Strom, Gas u.ä.	11.000	9.800	2.417,13	KE=76, GD=3
6400	Steuern, Versicherungen, Leistungen bei nicht-versicherten Schäden	2.000	2.000	1.805,70	KE=76, GD=3
6410	Umsatzsteuer und dgl.	0	-	-	GD=3
6520	Post-, Fernmeldegebühren	500	500	737,47	KE=76, GD=3
6620	vermischte Ausgaben	100	100	-	KE=76
6790	Innere Verrechnungen	32.000	23.000	22.763,38	KE=76, GD=68
6797	Innere Verrechnungen: Werkstattleistungen	3.500	3.500	1.757,00	KE=76, GD=67
6800	Abschreibungen	38.900	37.000	36.567,83	KE=76, GD=69
6850	Verzinsung des Anlagekapitals	21.400	21.000	19.561,03	KE=76, GD=69

Einzelplan

A. Verwaltungshaushalt 2024					Beträge in EUR
Einzelplan: 7 öffentl. Einrichtungen, Wirtschaftsförderung					
Unterabschnitt: 7621 Gemeinschaftshaus, Mehrzweckhaus, Stadthalle -01-					
Gr	Bezeichnung/*Erläuterungen	Ansatz 2024	Ansatz 2023	Ergebnis 2022	Vermerke
7170	Zuschüsse für lfd. Zwecke an private Unternehmen	0	-	-	KE=76,GD=3
7180	Zuschüsse für lfd. Zwecke an die übrigen Bereiche	0	-	-	KE=76,GD=3
	Ausgaben UA 7621	175.400	164.500	158.348,42	
	Abgleich Unterabschnitt 7621				
	Einnahmen	8.000	12.600	5.887,56	
	Ausgaben	175.400	164.500	158.348,42	
	Abgleich	167.400-	151.900-	152.460,86-	

A. Verwaltungshaushalt 2024

Einzelplan: 7 Öffentl. Einrichtungen, Wirtschaftsförderung  
 Unterabschnitt: 7631 Uhren

Gr	Bezeichnung/*Erläuterungen	Ansatz 2024	Ansatz 2023	Ergebnis 2022	Vermerke
	E i n n a h m e n				
	kein Konto vorhanden				
	A u s g a b e n				
5100	Unterhalt des sonstigen unbeweglichen Vermögens *sh. Erl. nach diesem UAB	800	800	141,63	GD=13
6369	Sonstige Dienstleistungen durch Dritte	400	400	-	GD=13
	Ausgaben UA 7631	1.200	1.200	141,63	
	Abgleich Unterabschnitt 7631				
	Einnahmen	-	-	-	
	Ausgaben	1.200	1.200	141,63	
	Abgleich	1.200-	1.200-	141,63-	
	E r l ä u t e r u n g e n				
5100	Kirchturmuhre Haag, Oberndorf; Turmuhr kleiner Schlossturm				

Einzelplan

A. Verwaltungshaushalt 2024					Beträge in EUR
Einzelplan: 7 öffentl. Einrichtungen, Wirtschaftsförderung					
Unterabschnitt: 7711 Bauhof -1-					
Gr	Bezeichnung/*Erläuterungen	Ansatz 2024	Ansatz 2023	Ergebnis 2022	Vermerke
<b>E i n n a h m e n</b>					
1198	Umsatzsteuer aus steuerpflichtigen Entgelten	0	-	-	
1500	Ersätze für die Benutzung von Anstalten und Einrichtungen *u.a. Kostenersatz für Eigenleistungen im VmHH	1.500	15.000	56,93	KE=77
1558	Umsatzsteuerrückvergütung vom Finanzamt	0	-	-	
1592	Ersätze für Maschinen, Geräte und Fahrzeuge *Citymobil, WC-Wagen, Spülmobil	2.000	1.000	2.565,00	
1670	Erstattungen durch private Unternehmen *sh. Erl. nach diesem UAB	6.000	14.000	29.887,93	KE=77
1697	Innere Verrechnungen Werkstattleistungen *Kostenersätze für Aufgaben des Verwhh	526.200	526.200	505.193,73	KE=77
Einnahmen UA 7711		535.700	556.200	537.703,59	
<b>A u s g a b e n</b>					
4140	Entgelte für tariflich Beschäftigte	344.400	355.300	320.328,29	KE=77, GD=40
4340	Beiträge zu Versorgungskassen 'Tariflich Beschäftigte'	26.900	27.600	25.129,76	KE=77, GD=40
4440	Beiträge zur gesetzlichen Sozialversicherung 'Tariflich Beschäftigte'	73.100	75.400	65.731,91	KE=77, GD=40
4590	Beihilfen, Unterstützungen u.ä.	100	100	61,92	KE=77, GD=40
4690	Personalnebenausgaben	4.400	3.700	2.636,91	KE=77, GD=40
5000	Gebäude- und Grundstücksunterhalt	2.000	2.500	-	KE=77, GD=3
5100	Unterhalt des sonstigen unbeweglichen Vermögens	500	500	509,94	KE=77, GD=3
5200	Verwaltungs- und Zweckausstattung	200	500	1.392,94	KE=77, GD=3
5220	Arbeitsgeräte und -maschinen	9.000	10.500	12.753,50	KE=77, GD=3
5400	Bewirtschaftung der Grundstücke und Gebäude	2.000	2.000	-	KE=77, GD=3
5420	Heizungskosten	8.000	8.000	15.499,11	KE=77, GD=3
5430	Reinigungskosten	300	1.500	-	KE=77, GD=3
5440	Strom, Gas u.ä	17.000	8.700	-	KE=77, GD=3
5500	Haltung von Fahrzeugen	50.000	50.000	46.664,57	KE=77, GD=3
5501	Haltung von Fahrzeugen -a- *Unterhalt Citymobil, WC-Wagen, Spülmobil	2.000	800	1.163,25	KE=77, GD=3
5600	Dienst- und Schutzkleidung, pers. Ausrüstungsgegenstände	4.500	3.500	5.753,36	KE=77, GD=3



A. Verwaltungshaushalt 2024

Einzelplan: 7 öffentl. Einrichtungen, Wirtschaftsförderung  
 Unterabschnitt: 7711 Bauhof -1-

Gr	Bezeichnung/*Erläuterungen	Ansatz 2024	Ansatz 2023	Ergebnis 2022	Vermerke
5620	Aus- und Fortbildung, Umschulung	1.500	1.500	2.557,28	KE=77, GD=3
6400	Steuern, Versicherungen, Leistungen bei nicht-versicherten Schäden	800	800	470,80	KE=77, GD=3
6410	Umsatzsteuer und dgl.	0	-	-	GD=3
6412	Umsatzsteuer als Vorsteuer	0	-	-	GD=3
6500	Bürobedarf	800	800	274,21	KE=77, GD=3
6520	Post-, Fernmeldegebühren	2.500	2.500	2.464,01	KE=77, GD=3
6580	Sonstige Geschäftsausgaben	500	500	498,68	KE=77, GD=3
6620	Vermischte Ausgaben	700	700	220,03	KE=77
6790	Innere Verrechnungen	99.600	72.000	68.925,81	KE=77, GD=68
6797	Innere Verrechnungen: Werkstatteleistungen	40.000	40.000	37.244,38	KE=77, GD=67
6800	Abschreibungen	42.000	40.000	34.098,23	KE=77, GD=69
6850	Verzinsung des Anlagekapitals	18.900	18.500	16.565,59	KE=77, GD=69
	Ausgaben UA 7711	751.700	727.900	660.944,48	
	Abgleich Unterabschnitt 7711				
	Einnahmen	535.700	556.200	537.703,59	
	Ausgaben	751.700	727.900	660.944,48	
	Abgleich	216.000-	171.700-	123.240,89-	
<b>E r l ä u t e r u n g e n</b>					
1670	Verrechnungen von Bauhofleistungen an Dritte (öffentl. Stellen und Private)				

Einzelplan

A. Verwaltungshaushalt 2024					Beträge in EUR
Einzelplan: 7		öffentl. Einrichtungen, Wirtschaftsförderung			
Unterabschnitt: 7900		Fremdenverkehr, sonstige Förderung von Wirtschaft und Verkehr			
Gr	Bezeichnung/*Erläuterungen	Ansatz 2024	Ansatz 2023	Ergebnis 2022	Vermerke
	<b>E i n n a h m e n</b>				
	kein Konto vorhanden				
	<b>A u s g a b e n</b>				
5100	Unterhalt des sonstigen unbeweglichen Vermögens *sh. Erl. nach diesem UAB	100	100	-	GD=2
5340	Leasing von Maschinen, Geräte, Fahrzeuge *Carsharing - Mümo / landmobile *sh. Erl. nach diesem UAB	8.700	9.000	2.408,50	GD=2
6580	Sonstige Geschäftsausgaben *sh. Erl. nach diesem UAB	2.500	2.500	2.205,12	GD=2
6610	Mitgliedsbeiträge an Verbände, Vereine und dgl. *sh. Erl. nach diesem UAB	900	900	960,00	GD=2
6770	Erstattungen an private Unternehmen *sh. Erl. nach diesem UAB	10.000	10.000	-	GD=2
7170	Zuschüsse für lfd. Zwecke an private Unternehmen *sh. Erl. nach diesem UAB	15.000	35.000	5.050,00	GD=2
	Ausgaben UA 7900	37.200	57.500	10.623,62	
	Abgleich Unterabschnitt 7900				
	Einnahmen	-	-	-	
	Ausgaben	37.200	57.500	10.623,62	
	Abgleich	37.200-	57.500-	10.623,62-	
	<b>E r l ä u t e r u n g e n</b>				
5100	Bayern W-Lan				
5340	landmobile - Mümo, Mikromobilität(E-Roller, etc.)				
6580	Bayern W-Lan				
6610	landmobile				
6770	wirtschaftsförderung - Haag Aktiv-Kostenbeteiligungen an Projekten, etc.				
7170	Nachtexpress ÖPNV VA150/2017, VKA236/2020 Zuschuss Marktwerbung Haag Aktiv VKA84/2023				

A. Verwaltungshaushalt 2024

Einzelplan: 7 öffentl. Einrichtungen, Wirtschaftsförderung  
 Unterabschnitt: 7910 Sonstige Förderung der Wirtschaft

Gr	Bezeichnung/*Erläuterungen	Ansatz 2024	Ansatz 2023	Ergebnis 2022	Vermerke
	E i n n a h m e n				
	kein Konto vorhanden				
	A u s g a b e n				
6797	Innere Verrechnungen: werkstattleistungen	0	-	-	GD=67
	Ausgaben UA 7910	0	-	-	
	Abgleich Unterabschnitt 7910				
	Einnahmen	-	-	-	
	Ausgaben	0	-	-	
	Abgleich	0	-	-	

Einzelplan

A. Verwaltungshaushalt 2024 Abgleich der Abschnitte und des Einzelplanes Einzelplan: 7 öffentl. Einrichtungen, Wirtschaftsförderung				Beträge in EUR
		Ansatz 2024	Ansatz 2023	Ergebnis 2022
70	Einnahmen	1.691.500	1.947.900	1.523.037,41
	Ausgaben	1.618.300	1.870.900	1.251.103,60
	Abgleich	73.200	77.000	271.933,81
71	Einnahmen	500	800	214,80
	Ausgaben	73.700	77.800	75.172,38
	Abgleich	73.200-	77.000-	74.957,58-
72	Einnahmen	38.100	36.100	33.505,34
	Ausgaben	35.500	35.700	32.459,41
	Abgleich	2.600	400	1.045,93
73	Einnahmen	4.000	3.500	3.776,00
	Ausgaben	60.300	50.500	40.492,70
	Abgleich	56.300-	47.000-	36.716,70-
75	Einnahmen	120.100	120.100	109.898,07
	Ausgaben	180.900	191.600	175.884,40
	Abgleich	60.800-	71.500-	65.986,33-
76	Einnahmen	8.700	12.600	5.887,56
	Ausgaben	176.800	165.900	158.490,05
	Abgleich	168.100-	153.300-	152.602,49-
77	Einnahmen	535.700	556.200	537.703,59
	Ausgaben	751.700	727.900	660.944,48
	Abgleich	216.000-	171.700-	123.240,89-
79	Einnahmen	-	-	-
	Ausgaben	37.200	57.500	10.623,62
	Abgleich	37.200-	57.500-	10.623,62-
7	Einnahmen	2.398.600	2.677.200	2.214.022,77
	Ausgaben	2.934.400	3.177.800	2.405.170,64
	Abgleich	535.800-	500.600-	191.147,87-



A. Verwaltungshaushalt  
Einzelplan 8  
Wirtschaftl. Unternehmen  
Grund- u. Sondervermögen

## A. Verwaltungshaushalt 2024

Einzelplan: 8 Wirtschaftl. Unternehmen Grund- u. Sondervermögen  
 Unterabschnitt: 8100 Elektrizitätsversorgung

Gr	Bezeichnung/*Erläuterungen	Ansatz 2024	Ansatz 2023	Ergebnis 2022	Vermerke
<b>E i n n a h m e n</b>					
1198	Umsatzsteuer aus steuerpflichtigen Entgelten	0	200	-	
1390	Einnahmen aus Verkauf	1.000	1.000	984,30	
1558	Umsatzsteuerrückvergütung vom Finanzamt	0	100	3.659,98	
<b>Einnahmen UA 8100</b>		<b>1.000</b>	<b>1.300</b>	<b>4.644,28</b>	
<b>A u s g a b e n</b>					
5040	Unterhalt betriebstechnischer Anlagen	0	-	257,04	GD=3
6410	Umsatzsteuer und dgl.	200	-	-	GD=3
6412	Umsatzsteuer als Vorsteuer	0	-	3.724,48	GD=3
6800	Abschreibungen	0	-	-	GD=69
6850	Verzinsung des Anlagekapitals	0	-	-	GD=69
<b>Ausgaben UA 8100</b>		<b>200</b>	<b>-</b>	<b>3.981,52</b>	
<b>Abgleich Unterabschnitt 8100</b>					
Einnahmen		1.000	1.300	4.644,28	
Ausgaben		200	-	3.981,52	
<b>Abgleich</b>		<b>800</b>	<b>1.300</b>	<b>662,76</b>	

Einzelplan

A. Verwaltungshaushalt 2024					Beträge in EUR
Einzelplan: 8 Wirtschaftl.Unternehmen Grund- u.Sondervermögen					
Unterabschnitt: 8101 Elektrizitätsversorgung -1-					
Gr	Bezeichnung/*Erläuterungen	Ansatz 2024	Ansatz 2023	Ergebnis 2022	Vermerke
E i n n a h m e n					
2200	Konzessionsabgaben *sh. Erl. nach diesem UAB	165.000	198.000	167.985,39	
	Einnahmen UA 8101	165.000	198.000	167.985,39	
A u s g a b e n					
kein Konto vorhanden					
Abgleich Unterabschnitt 8101					
	Einnahmen	165.000	198.000	167.985,39	
	Ausgaben	-	-	-	
	Abgleich	165.000	198.000	167.985,39	
E r l ä u t e r u n g e n					
2200	Konz.abgabe Kraftwerke Haag i.OB, Bayernwerk				



A. Verwaltungshaushalt 2024

Einzelplan: 8 Wirtschaftl.Unternehmen Grund- u.Sondervermögen  
 Unterabschnitt: 8131 Gasversorgung -1-

Gr	Bezeichnung/*Erläuterungen	Ansatz 2024	Ansatz 2023	Ergebnis 2022	Vermerke
	<b>E i n n a h m e n</b>				
2200	Konzessionsabgaben *sh. Erl. nach diesem UAB	9.000	9.000	18.373,37	
	Einnahmen UA 8131	9.000	9.000	18.373,37	
	<b>A u s g a b e n</b>				
	kein Konto vorhanden				
	Abgleich Unterabschnitt 8131				
	Einnahmen	9.000	9.000	18.373,37	
	Ausgaben	-	-	-	
	Abgleich	9.000	9.000	18.373,37	
	<b>E r l ä u t e r u n g e n</b>				
2200	Konz.abgabe Erdgas Südbayern				

Einzelplan

A. Verwaltungshaushalt 2024					Beträge in EUR
Einzelplan: 8      Wirtschaftl.Unternehmen Grund- u.Sondervermögen					
Unterabschnitt: 8150      Wasserversorgung -10-					
Gr	Bezeichnung/*Erläuterungen	Ansatz 2024	Ansatz 2023	Ergebnis 2022	Vermerke
<b>E i n n a h m e n</b>					
1198	Umsatzsteuer aus steuerpflichtigen Entgelten	3.000	4.000	3.935,99	KE=81
1340	Verkauf anderer bewegl. Sachen	0	-	364,52	KE=81
1500	Ersätze für die Benutzung von Anstalten und Einrichtungen	2.500	1.500	1.672,40	KE=81
1558	Umsatzsteuerrückvergütung vom Finanzamt *sh. Erl. nach diesem UAB	96.800	240.700	122.182,65	KE=81
2060	Zinsen von sonstigen öffentl. Sonderrechnungen	0	-	-	KE=81
2090	Zinsen aus inneren Darlehen einschließlich innere Kassenkredite	0	-	20,21	KE=81, übr.
2830	Zuführung v. Vermögenshaushalt aus Sonderrücklagen zum Ausgl. von Gebührenschwankungen	0	-	15.501,65	KE=81
Einnahmen UA 8150		102.300	246.200	143.677,42	
<b>A u s g a b e n</b>					
4140	Entgelte für tariflich Beschäftigte	150.900	145.800	132.114,87	KE=81, GD=40
4340	Beiträge zu Versorgungskassen 'Tariflich Beschäftigte'	12.400	11.800	11.437,33	KE=81, GD=40
4440	Beiträge zur gesetzlichen Sozialversicherung 'Tariflich Beschäftigte'	34.600	35.300	28.089,85	KE=81, GD=40
4590	Beihilfen, Unterstützungen u.ä.	100	100	20,64	KE=81, GD=40
5000	Gebäude- und Grundstücksunterhalt	200	200	100,52	KE=81, GD=5
5100	Unterhalt des sonstigen unbeweglichen Vermögens	65.000	105.000	155.084,89	KE=81, GD=5
5220	Arbeitsgeräte und -maschinen	3.500	3.000	2.720,05	KE=81, GD=5
5310	Mieten für Gebäude und Grundstücke	3.000	4.000	13.108,08	KE=81, GD=5
5400	Bewirtschaftung der Grundstücke und Gebäude	700	700	89,13	KE=81, GD=5
5500	Haltung von Fahrzeugen	10.500	9.500	10.558,19	KE=81, GD=5
5600	Dienst- und Schutzkleidung, pers. Ausrüstungsgegenstände	1.500	1.000	754,58	KE=81, GD=5
5620	Aus- und Fortbildung, Umschulung	5.500	9.500	11.395,97	KE=81, GD=5
6322	EDV-Kosten an Dritte *sh. Erl. nach diesem UAB	2.500	3.000	1.980,07	KE=81, GD=5
6342	Stromverbrauch für Betriebszwecke	170.000	140.000	70.518,82	KE=81, GD=5
6351	Fremdwasserbezug *sh. Erl. nach diesem UAB	7.000	7.000	8.392,05	KE=81, GD=5

A. Verwaltungshaushalt 2024					
Einzelplan: 8 Wirtschaftl.Unternehmen Grund- u.Sondervermögen Unterabschnitt: 8150 Wasserversorgung -10-					
Gr	Bezeichnung/*Erläuterungen	Ansatz 2024	Ansatz 2023	Ergebnis 2022	Vermerke
6400	Steuern, Versicherungen, Leistungen bei nicht-versicherten Schäden	5.100	3.300	3.110,84	KE=81,GD=5
6410	Umsatzsteuer und dgl. *sh. Erl. nach diesem UAB	48.500	39.600	38.210,17	KE=81,GD=5
6412	Umsatzsteuer als Vorsteuer *sh. Erl. nach diesem UAB	96.800	240.700	102.548,65	KE=81,GD=5
6421	Gewerbesteuer, Körperschaftsteuer, Solidaritätszuschlag *sh. Erl. nach diesem UAB	0	-	-	KE=81,GD=5
6492	Ausgleichsabgabe nach Art. 74 Abs. 6 BayWG *sh. Erl. nach diesem UAB	300	300	300,00	KE=81,GD=5
6500	Bürobedarf	500	500	390,78	KE=81,GD=5
6510	Bücher, Zeitschriften u.ä.	400	400	352,80	KE=81,GD=5
6520	Post-, Fernmeldegebühren	4.000	4.000	4.717,73	KE=81,GD=5
6550	Sachverständigenkosten, Gerichtskosten u.ä.	24.000	16.000	24.360,66	KE=81,GD=5
6580	Sonstige Geschäftsausgaben	200	200	410,76	KE=81,GD=5
6610	Mitgliedsbeiträge an Verbände, Vereine und dgl.	300	300	120,00	KE=81,GD=5
6620	Vermischte Ausgaben	400	400	147,03	KE=81
6750	Erstattungen an kommunale Sonderrechnungen	6.700	4.000	4.000,00	KE=81,GD=5
6790	Innere Verrechnungen	79.000	88.000	92.240,79	KE=81,GD=68
6797	Innere Verrechnungen: Werkstattleistungen	1.500	1.500	542,30	KE=81,GD=67
6800	Abschreibungen *sh. Erl. nach diesem UAB	168.000	160.000	136.695,00	KE=81,GD=69
6850	Verzinsung des Anlagekapitals	86.700	85.000	68.255,00	KE=81,GD=69
8631	Zuführung z. Vermögenshaushalt für Sonderrücklage zum Ausgl. von Gebührenschwankungen -1-	0	-	20,21	KE=81
	Ausgaben UA 8150	989.800	1.120.100	922.787,76	
	Abgleich Unterabschnitt 8150				
	Einnahmen	102.300	246.200	143.677,42	
	Ausgaben	989.800	1.120.100	922.787,76	
	Abgleich	887.500-	873.900-	779.110,34-	
<b>E r l ä u t e r u n g e n</b>					
1558	Rückvergütung der Vorsteuern (6412)				
6322	EDV-Kosten, GIS-Pflege				

Einzelplan

A. Verwaltungshaushalt 2024					Beträge in EUR
Einzelplan: 8 Wirtschaftl.Unternehmen Grund- u.Sondervermögen					
Unterabschnitt: 8150 Wasserversorgung -10-					
Gr	Bezeichnung/*Erläuterungen	Ansatz 2024	Ansatz 2023	Ergebnis 2022	Vermerke
6351	von Schlicht- und Mittbach-Gruppe				
6410	USt. Abführung (Gruppen 1198)				
6412	Vorsteuerbeträge aus Verwhh und Vermhh				
6421	Köst.-VZ				
6492	Entschädig. von Landwirten für eingeschränkte Nutzung von Grdst. in Trinkwassereinzugsgebieten				
6800	und 6850: kalk. Kosten vermindert um Beiträge und Zuwendungen				

A. Verwaltungshaushalt 2024

Einzelplan: 8 Wirtschaftl.Unternehmen Grund- u.Sondervermögen  
 Unterabschnitt: 8151 Wasserversorgung -11-

Gr	Bezeichnung/*Erläuterungen	Ansatz 2024	Ansatz 2023	Ergebnis 2022	Vermerke
E i n n a h m e n					
1171	wasserverbrauchsgebühren	650.000	480.000	450.934,98	KE=81
1198	Umsatzsteuer aus steuerpflichtigen Entgelten *sh. Erl. nach diesem UAB	45.500	35.000	31.567,94	KE=81
	Einnahmen UA 8151	695.500	515.000	482.502,92	
A u s g a b e n					
kein Konto vorhanden					
Abgleich Unterabschnitt 8151					
	Einnahmen	695.500	515.000	482.502,92	
	Ausgaben	-	-	-	
	Abgleich	695.500	515.000	482.502,92	
E r l ä u t e r u n g e n					
1198	USt.-Satz 7%				

Einzelplan

A. Verwaltungshaushalt 2024					Beträge in EUR
Einzelplan: 8		Wirtschaftl.Unternehmen Grund- u.Sondervermögen			
Unterabschnitt: 8551		Forstwirtschaftliches Unternehmen -01-			
Gr	Bezeichnung/*Erläuterungen	Ansatz 2024	Ansatz 2023	Ergebnis 2022	Vermerke
E i n n a h m e n					
1198	Umsatzsteuer aus steuerpflichtigen Entgelten	0	-	-	
1311	Verkauf von eigenen forstwirtschaftlichen Erzeugnissen	100	100	-	
1558	Umsatzsteuerrückvergütung vom Finanzamt	0	-	4,89	
1710	Zuweisungen für lfd. Zwecke vom Land	0	-	-	
Einnahmen UA 8551		100	100	4,89	
A u s g a b e n					
5100	Unterhalt des sonstigen unbeweglichen Vermögens	500	500	84,80	GD=13
6410	Umsatzsteuer und dgl.	0	-	-	GD=13
6412	Umsatzsteuer als Vorsteuer	0	-	4,89	GD=13
6797	Innere Verrechnungen: Werkstatteleistungen	400	400	-	GD=67
Ausgaben UA 8551		900	900	89,69	
Abgleich Unterabschnitt 8551					
Einnahmen		100	100	4,89	
Ausgaben		900	900	89,69	
Abgleich		800-	800-	84,80-	

## A. Verwaltungshaushalt 2024

Einzelplan: 8 Wirtschaftl. Unternehmen Grund- u. Sondervermögen  
 Unterabschnitt: 8800 Bebauter Grundbesitz

Gr	Bezeichnung/*Erläuterungen	Ansatz 2024	Ansatz 2023	Ergebnis 2022	Vermerke
<b>E i n n a h m e n</b>					
1198	Umsatzsteuer aus steuerpflichtigen Entgelten	0	-	-	
1390	Einnahmen aus Verkauf	0	-	-	
1400	Mieten und Pachten *sh. Erl. nach diesem UAB	10.500	10.900	10.625,58	
1403	Mieten und Pachten *sh. Erl. nach diesem UAB	8.000	8.000	8.554,97	
1410	Mieten aus Gebäuden und Grundstücken *sh. Erl. nach diesem UAB	39.500	37.000	34.991,06	
1500	Ersätze für die Benutzung von Anstalten und Einrichtungen *sh. Erl. nach diesem UAB	300	300	260,00	
1558	Umsatzsteuerrückvergütung vom Finanzamt	0	-	-	
Einnahmen UA 8800		58.300	56.200	54.431,61	
<b>A u s g a b e n</b>					
4140	Entgelte für tariflich Beschäftigte	6.500	6.500	5.725,82	GD=40
4340	Beiträge zu Versorgungskassen 'Tariflich Beschäftigte'	0	-	-	GD=40
4440	Beiträge zur gesetzlichen Sozialversicherung 'Tariflich Beschäftigte'	2.000	2.100	1.732,87	GD=40
5000	Gebäude- und Grundstücks- unterhalt	200	200	-	GD=3
5010	Unterhalt eigener Gebäude *Altes Schulaus Oberndorf	800	800	711,35	GD=3
5012	Unterhalt eigener Gebäude -b- *Gebäude Müchn. Str.	100	100	-	GD=3
5013	Unterhalt eigener Gebäude -c- *Kerngarten	200	200	437,40	GD=3
5100	Unterhalt des sonstigen unbeweglichen Vermögens	0	-	-	GD=3
5300	Mieten und Pachten *Vereinshaus *sh. Erl. nach diesem UAB	33.200	33.200	33.019,83	GD=3
5400	Bewirtschaftung der Grundstücke und Gebäude	100	100	-	GD=3
5410	Haus-, Grundstückslasten *Altes Schulaus Oberndorf	2.000	2.000	344,47	GD=3
5411	Haus-, Grundstückslasten -a-	0	2.000	1.358,03	GD=3
5412	Haus-, Grundstückslasten -b- *Münchenr Str.	400	400	242,58	GD=3
5413	Haus-, Grundstückslasten -c- *Kerngarten	2.000	2.000	562,46	GD=3

Einzelplan

A. Verwaltungshaushalt 2024					Beträge in EUR
Einzelplan: 8		Wirtschaftl. Unternehmen Grund- u. Sondervermögen			
Unterabschnitt: 8800		Bebauter Grundbesitz			
Gr	Bezeichnung/*Erläuterungen	Ansatz 2024	Ansatz 2023	Ergebnis 2022	Vermerke
5414	Haus-, Grundstückslasten -d- *sonstige	100	100	-	GD=3
5415	Haus-, Grundstückslasten -e-	2.000	2.000	7,03	GD=3
5433	Vergütung an Reinigungsunternehmen *Kerngarten	0	-	82,15	GD=3
6400	Steuern, Versicherungen, Leistungen bei nicht- versicherten Schäden	1.000	1.000	706,88	GD=3
6410	Umsatzsteuer und dgl.	0	-	-	GD=3
6412	Umsatzsteuer als Vorsteuer	0	-	-	GD=3
6797	Innere Verrechnungen: werkstattleistungen	1.500	1.500	1.291,87	GD=67
Ausgaben UA 8800		52.100	54.200	46.222,74	
Abgleich Unterabschnitt 8800					
Einnahmen		58.300	56.200	54.431,61	
Ausgaben		52.100	54.200	46.222,74	
Abgleich		6.200	2.000	8.208,87	
<b>E r l ä u t e r u n g e n</b>					
1400	Kleingartenpacht, Funkfestantenne Berg, Dachmiete PV-Anlagen				
1403	Pachteinnahmen Kerngarten -Kiosk-				
1410	Untermieteinnahmen Vereinshaus Haag, Altes Schulhaus Oberndorf				
1500	Schaukastenmiete				
5300	Miete u. NK Vereinshaus Wasserburger Str. 24 (GR 191/10)				



A. Verwaltungshaushalt 2024

Einzelplan: 8 Wirtschaftl.Unternehmen Grund- u.Sondervermögen  
 Unterabschnitt: 8801 Bebauter Grundbesitz -1- PV-Anlagen

Gr	Bezeichnung/*Erläuterungen	Ansatz 2024	Ansatz 2023	Ergebnis 2022	Vermerke
	E i n n a h m e n				
	kein Konto vorhanden				
	A u s g a b e n				
5040	Unterhalt betriebstechnischer Anlagen	500	500	-	GD=3
	Ausgaben UA 8801	500	500	-	
	Abgleich Unterabschnitt 8801				
	Einnahmen	-	-	-	
	Ausgaben	500	500	-	
	Abgleich	500-	500-	-	

Einzelplan

A. Verwaltungshaushalt 2024					Beträge in EUR
Einzelplan: 8      Wirtschaftl. Unternehmen Grund- u. Sondervermögen					
Unterabschnitt: 8802      Bebauter Grundbesitz -2- ehemaliger Zehentstadel					
Gr	Bezeichnung/*Erläuterungen	Ansatz 2024	Ansatz 2023	Ergebnis 2022	Vermerke
E i n n a h m e n					
1400	Mieten und Pachten	2.400	2.200	2.067,40	
1500	Ersätze für die Benutzung von Anstalten und Einrichtungen *sh. Erl. nach diesem UAB	900	900	744,89	
	Einnahmen UA 8802	3.300	3.100	2.812,29	
A u s g a b e n					
5000	Gebäude- und Grundstücksunterhalt	2.500	2.500	390,56	GD=3
5400	Bewirtschaftung der Grundstücke und Gebäude	6.100	6.100	1.322,71	GD=3
6400	Steuern, Versicherungen, Leistungen bei nicht-versicherten Schäden	5.200	4.000	4.506,86	GD=3
6797	Innere Verrechnungen: Werkstattleistungen	2.000	2.000	2.335,41	GD=67
	Ausgaben UA 8802	15.800	14.600	8.555,54	
Abgleich Unterabschnitt 8802					
	Einnahmen	3.300	3.100	2.812,29	
	Ausgaben	15.800	14.600	8.555,54	
	Abgleich	12.500-	11.500-	5.743,25-	
E r l ä u t e r u n g e n					
1500	Zehentstadel Aufw. entsch				

A. Verwaltungshaushalt 2024

Einzelplan: 8 Wirtschaftl. Unternehmen Grund- u. Sondervermögen  
 Unterabschnitt: 8811 Unbebauter Grundbesitz -1-

Gr	Bezeichnung/*Erläuterungen	Ansatz 2024	Ansatz 2023	Ergebnis 2022	Vermerke
<b>E i n n a h m e n</b>					
1198	Umsatzsteuer aus steuerpflichtigen Entgelten	0	-	-	
1346	Verkauf von Bau- und sonstigem Material *Kiesverkauf - Schachenfeld	6.600	6.700	6.550,64	
1400	Mieten und Pachten *sh. Erl. nach diesem UAB	5.300	4.900	4.828,24	
1558	Umsatzsteuerrückvergütung vom Finanzamt	0	-	-	
Einnahmen UA 8811		11.900	11.600	11.378,88	
<b>A u s g a b e n</b>					
5137	Unterhalt von Ausgleichsflächen	2.000	2.000	231,67	GD=3
5400	Bewirtschaftung der Grundstücke und Gebäude *sh. Erl. nach diesem UAB	2.100	2.100	1.996,92	GD=3
6410	Umsatzsteuer und dgl.	0	-	-	GD=3
Ausgaben UA 8811		4.100	4.100	2.228,59	
Abgleich Unterabschnitt 8811					
Einnahmen		11.900	11.600	11.378,88	
Ausgaben		4.100	4.100	2.228,59	
Abgleich		7.800	7.500	9.150,29	
<b>E r l ä u t e r u n g e n</b>					
1400	Pacht landw. Flächen				
5400	Grundsteuer, etc.				

Einzelplan

A. Verwaltungshaushalt 2024					Beträge in EUR
Einzelplan: 8 Wirtschaftl.Unternehmen Grund- u.Sondervermögen					
Unterabschnitt: 8900 Stiftungen					
Gr	Bezeichnung/*Erläuterungen	Ansatz 2024	Ansatz 2023	Ergebnis 2022	Vermerke
	<b>E i n n a h m e n</b>				
2070	Zinsen von privaten Unternehmen	-	-	-	
	Einnahmen UA 8900	0	-	-	
	<b>A u s g a b e n</b>				
6360	Dienstleistungen durch Dritte	300	-	220,00	
	Ausgaben UA 8900	300	-	220,00	
	<b>Abgleich Unterabschnitt 8900</b>				
	Einnahmen	0	-	-	
	Ausgaben	300	-	220,00	
	<b>Abgleich</b>	<b>300-</b>	<b>-</b>	<b>220,00-</b>	

A. Verwaltungshaushalt 2024

Abgleich der Abschnitte und des Einzelplanes

Einzelplan: 8 Wirtschaftl. Unternehmen Grund- u. Sondervermögen

		Ansatz 2024	Ansatz 2023	Ergebnis 2022
81	Einnahmen	972.800	969.500	817.183,38
	Ausgaben	990.000	1.120.100	926.769,28
	Abgleich	17.200-	150.600-	109.585,90-
85	Einnahmen	100	100	4,89
	Ausgaben	900	900	89,69
	Abgleich	800-	800-	84,80-
88	Einnahmen	73.500	70.900	68.622,78
	Ausgaben	72.500	73.400	57.006,87
	Abgleich	1.000	2.500-	11.615,91
89	Einnahmen	0	-	-
	Ausgaben	300	-	220,00
	Abgleich	300-	-	220,00-
8	Einnahmen	1.046.400	1.040.500	885.811,05
	Ausgaben	1.063.700	1.194.400	984.085,84
	Abgleich	17.300-	153.900-	98.274,79-

A. Verwaltungshaushalt  
Einzelplan 9  
Allgemeine Finanzwirtschaft

## A. Verwaltungshaushalt 2024

Einzelplan: 9 Allgemeine Finanzwirtschaft  
 Unterabschnitt: 9000 Steuern, allgemeine Zuweisungen und allgemeine Umlagen

Gr	Bezeichnung/*Erläuterungen	Ansatz 2024	Ansatz 2023	Ergebnis 2022	Vermerke
<b>E i n n a h m e n</b>					
0001	Grundsteuer -A-	39.500	39.000	38.497,14	
0010	Grundsteuer -B-	720.000	695.000	694.187,35	
0030	Gewerbsteuer	2.600.000	3.100.000	3.323.003,99	
0100	Gemeindeanteil an der Einkommensteuer	4.789.000	4.610.000	4.455.797,00	
0120	Gemeindeanteil an der Umsatzsteuer	476.000	450.000	439.651,00	
0220	Hundsteuer	18.500	17.700	17.523,50	
0323	Nicht verteilte Jagdpachteinnahmen, Pferchgelder, Weidengelder, Fischereipacht usw.	400	400	420,00	
0410	Schlüsselzuweisungen vom Land	573.800	267.000	989.448,00	
0610	Sonstige allg. Zuweisungen vom Land *Art. 7 FAG *sh. Erl. nach diesem UAB	122.300	120.000	119.822,10	
0615	Einkommensteuerersatzleistung v. Land durch Umsatzsteuerbet. f. Verluste Familienleist. ausg.	383.200	390.000	368.989,00	
0616	Überlassung des Aufkommens aus der Grunderwerbsteuer	80.000	220.000	222.426,32	
0619	Verschiedene allgemeine Zuweisungen vom Land *Kompensation Gewerbsteuer ausfall	0	-	-	
0813	Verwarnungsgelder u. Geldbußen a.d. komm. Verkehrsüberwachung - ruhender Verkehr -	23.500	18.000	19.860,00	
0814	Verwarnungsgelder u. Geldbußen a.d. komm. Verkehrsüberwachung - fließender Verkehr -	19.500	16.000	12.850,00	
Einnahmen UA 9000		9.845.700	9.943.100	10.702.475,40	
<b>A u s g a b e n</b>					
8100	Gewerbsteuerumlage	265.000	330.000	498.821,00	
8321	Kreisumlage *sh. Erl. nach diesem UAB	4.785.500	4.958.700	3.859.115,42	
Ausgaben UA 9000		5.050.500	5.288.700	4.357.936,42	
<b>Abgleich Unterabschnitt 9000</b>					
Einnahmen		9.845.700	9.943.100	10.702.475,40	
Ausgaben		5.050.500	5.288.700	4.357.936,42	
Abgleich		4.795.200	4.654.400	6.344.538,98	

Einzelplan

A. Verwaltungshaushalt 2024					Beträge in EUR
Einzelplan: 9 Allgemeine Finanzwirtschaft					
Unterabschnitt: 9000 Steuern, allgemeine Zuweisungen und allgemeine Umlagen					
Gr	Bezeichnung/*Erläuterungen	Ansatz 2024	Ansatz 2023	Ergebnis 2022	Vermerke
E r l ä u t e r u n g e n					
0610	Ersatz des Verw.Aufwands für Aufg. des übertrag. Wirkungskreises = 18,42 EUR/Einwohner				
8321	Kreisumlage: 2018 erfolgte eine Anpassung auf 53,8 Punkte und 2019 auf 51,0 %. Für 2021 wurde die Umlage auf 51,7 Punkte erhöht. Für 2022 beträgt der Umlagesatz 51,5 v.H..				



## A. Verwaltungshaushalt 2024

Einzelplan: 9 Allgemeine Finanzwirtschaft  
 Unterabschnitt: 9100 Sonstige allgemeine Finanzwirtschaft

Gr	Bezeichnung/*Erläuterungen	Ansatz 2024	Ansatz 2023	Ergebnis 2022	Vermerke
<b>E i n n a h m e n</b>					
2070	Zinsen von privaten Unternehmen	25.000	20.000	4.070,38	
2312	Schuldendiensthilfen vom Land -Sonstige- *sh. Erl. nach diesem UAB	0	-	-	
2620	Einnahmen aus der Inanspruchnahme von Bürgschaften und Gewährverträgen *sh. Erl. nach diesem UAB	7.600	7.700	7.807,05	
2700	Abschreibungen *sh. Erl. nach diesem UAB	718.300	684.000	649.958,78	
2750	verzinsung des Anlagekapitals	361.500	354.500	327.591,43	
	<b>Einnahmen UA 9100</b>	<b>1.112.400</b>	<b>1.066.200</b>	<b>989.427,64</b>	
<b>A u s g a b e n</b>					
8060	Zinsen an sonstige öffentl. Sonderrechnungen	0	-	-	GD=14
8070	Zinsen an private Unternehmen	32.500	15.200	16.813,63	GD=14
8071	Zinsen an private Unternehmen -a- *Darlehensplanung I	88.000	55.800	-	GD=14
8090	Zinsen: innere Darlehen einschließl. innere Kassenkredite	0	-	3.768,90	übtr.
	<b>Ausgaben UA 9100</b>	<b>120.500</b>	<b>71.000</b>	<b>20.582,53</b>	
	<b>Abgleich Unterabschnitt 9100</b>				
	Einnahmen	1.112.400	1.066.200	989.427,64	
	Ausgaben	120.500	71.000	20.582,53	
	<b>Abgleich</b>	<b>991.900</b>	<b>995.200</b>	<b>968.845,11</b>	
<b>E r l ä u t e r u n g e n</b>					
2312	Zinszuschüsse für VD der Abwasserbeseitig.(OK Altdorf, OK Krankenhausstraße, OK Oberndorf)				
2620	Avalprovision für Darlehensbürgschaft der stiftung				
2700	u. 2750 Abschr.u. Zinsen: Kindergarten, Krippe, Freibad, Abwasserbeseitigung, Bestattungswesen, Wasserversorgung, Bauhof, Bürgersaal, Rathaus				

Einzelplan

A. Verwaltungshaushalt 2024					Beträge in EUR
Einzelplan: 9		Allgemeine Finanzwirtschaft			
Unterabschnitt: 9141		Deckungsreserve			
Gr	Bezeichnung/*Erläuterungen	Ansatz 2024	Ansatz 2023	Ergebnis 2022	Vermerke
	E i n n a h m e n				
	kein Konto vorhanden				
	A u s g a b e n				
4700	Deckungsreserve für Personal- ausgaben gemäß § 11 KommHV	31.500	31.500	-	
8500	Deckungsreserve (§ 11 KommHV)	28.000	28.000	-	
	Ausgaben UA 9141	59.500	59.500	-	
	Abgleich Unterabschnitt 9141				
	Einnahmen	-	-	-	
	Ausgaben	59.500	59.500	-	
	Abgleich	59.500-	59.500-	-	

A. Verwaltungshaushalt 2024

Einzelplan: 9 Allgemeine Finanzwirtschaft  
 Unterabschnitt: 9161 Zuführungen zwischen Verwaltungs- und Vermögenshaushalt

Gr	Bezeichnung/*Erläuterungen	Ansatz 2024	Ansatz 2023	Ergebnis 2022	Vermerke
	<b>E i n n a h m e n</b>				
2800	Zuführung v. Vermögenshaushalt (ohne Sonderrücklagen)	614.800	263.900	-	
	Einnahmen UA 9161	614.800	263.900	-	
	<b>A u s g a b e n</b>				
8600	Zuführung z. Vermögenshaushalt (ohne Sonderrücklagen) *Überschuss des Verwhh	141.200	91.200	2.408.407,18	
	Ausgaben UA 9161	141.200	91.200	2.408.407,18	
	<b>Abgleich Unterabschnitt 9161</b>				
	Einnahmen	614.800	263.900	-	
	Ausgaben	141.200	91.200	2.408.407,18	
	<b>Abgleich</b>	<b>473.600</b>	<b>172.700</b>	<b>2.408.407,18-</b>	

Einzelplan

A. Verwaltungshaushalt 2024					Beträge in EUR
Einzelplan: 9		Allgemeine Finanzwirtschaft			
Unterabschnitt: 9200		Abwicklung der Vorjahre			
Gr	Bezeichnung/*Erläuterungen	Ansatz 2024	Ansatz 2023	Ergebnis 2022	Vermerke
	<b>E i n n a h m e n</b>				
2950	Abschlusstechnische Vorgänge (Ist-Überschuss des VerwHH)	0	-	-	
	Einnahmen UA 9200	0	-	-	
	<b>A u s g a b e n</b>				
8950	Abschlusstechnische Vorgänge (Ist-Fehlbetrag des VerwHH)	0	-	-	
	Ausgaben UA 9200	0	-	-	
	Abgleich Unterabschnitt 9200				
	Einnahmen	0	-	-	
	Ausgaben	0	-	-	
	Abgleich	0	-	-	

A. Verwaltungshaushalt 2024

Einzelplan: 9 Allgemeine Finanzwirtschaft  
 Unterabschnitt: 9699 Verrechnungstechnischer Abschnitt

Gr	Bezeichnung/*Erläuterungen	Ansatz 2024	Ansatz 2023	Ergebnis 2022	Vermerke
	<b>E i n n a h m e n</b>				
2999	Verrechnung von Einnahmebuchg. im Verwaltungs-HH;die angeord. HH-stelle war nicht eröffnet	0	-	-	
	Einnahmen UA 9699	0	-	-	
	<b>A u s g a b e n</b>				
8999	Verrechnung von Ausgabebuchg. im Verwaltungs-HH;die angeord. HH-Stelle war nicht eröffnet	0	-	-	
	Ausgaben UA 9699	0	-	-	
	<b>Abgleich Unterabschnitt 9699</b>				
	Einnahmen	0	-	-	
	Ausgaben	0	-	-	
	<b>Abgleich</b>	0	-	-	

Einzelplan

A. Verwaltungshaushalt 2024				Beträge in EUR
Abgleich der Abschnitte und des Einzelplanes				
Einzelplan: 9 Allgemeine Finanzwirtschaft				
		Ansatz 2024	Ansatz 2023	Ergebnis 2022
90	Einnahmen	9.845.700	9.943.100	10.702.475,40
	Ausgaben	5.050.500	5.288.700	4.357.936,42
	Abgleich	4.795.200	4.654.400	6.344.538,98
91	Einnahmen	1.727.200	1.330.100	989.427,64
	Ausgaben	321.200	221.700	2.428.989,71
	Abgleich	1.406.000	1.108.400	1.439.562,07-
92	Einnahmen	0	-	-
	Ausgaben	0	-	-
	Abgleich	0	-	-
96	Einnahmen	0	-	-
	Ausgaben	0	-	-
	Abgleich	0	-	-
9	Einnahmen	11.572.900	11.273.200	11.691.903,04
	Ausgaben	5.371.700	5.510.400	6.786.926,13
	Abgleich	6.201.200	5.762.800	4.904.976,91



B. Vermögenshaushalt  
Einzelplan 0  
Allgemeine Verwaltung



B. Vermögenshaushalt 2024

Einzelplan: 0 Allgemeine Verwaltung  
 Unterabschnitt: 0000 Gemeinde-, Kreis- und Bezirksorgane

Gr	Bezeichnung/*Erläuterungen	Ansatz 2024	Ansatz 2023	Ergebnis 2022	Vermerke
	E i n n a h m e n				
	kein Konto vorhanden				
	A u s g a b e n				
9350	Erwerb von beweglichen Sachen des Anlagevermögens	0	-	-	GD=101
9400	Hochbaumaßnahmen	0	-	-	GD=101
9820	Investitionszuweisungen an Gemeinden und Gemeindeverbände	0	-	-	GD=101
	Ausgaben UA 0000	0	-	-	
	Abgleich Unterabschnitt 0000				
	Einnahmen	-	-	-	
	Ausgaben	0	-	-	
	Abgleich	0	-	-	

Einzelplan

B. Vermögenshaushalt 2024					Beträge in EUR
Einzelplan: 0 Allgemeine Verwaltung					
Unterabschnitt: 0200 Hauptverwaltung					
Gr	Bezeichnung/*Erläuterungen	Ansatz 2024	Ansatz 2023	Ergebnis 2022	Vermerke
	E i n n a h m e n				
	kein Konto vorhanden				
	A u s g a b e n				
9350	Erwerb von beweglichen Sachen des Anlagevermögens	0	-	2.087,50	GD=101
	Ausgaben UA 0200	0	-	2.087,50	
	Abgleich Unterabschnitt 0200				
	Einnahmen	-	-	-	
	Ausgaben	0	-	2.087,50	
	Abgleich	0	-	2.087,50-	

B. Vermögenshaushalt 2024

Einzelplan: 0 Allgemeine Verwaltung  
 Unterabschnitt: 0301 Kämmerei

Gr	Bezeichnung/*Erläuterungen	Ansatz 2024	Ansatz 2023	Ergebnis 2022	Vermerke
	E i n n a h m e n				
	kein Konto vorhanden				
	A u s g a b e n				
9350	Erwerb von beweglichen Sachen des Anlagevermögens	0	-	-	GD=101
	Ausgaben UA 0301	0	-	-	
	Abgleich Unterabschnitt 0301				
	Einnahmen	-	-	-	
	Ausgaben	0	-	-	
	Abgleich	0	-	-	

Einzelplan

B. Vermögenshaushalt 2024					Beträge in EUR
Einzelplan: 0 Allgemeine Verwaltung					
Unterabschnitt: 0331 Kassenverwaltung					
Gr	Bezeichnung/*Erläuterungen	Ansatz 2024	Ansatz 2023	Ergebnis 2022	Vermerke
	E i n n a h m e n				
3450	Verkauf von beweglichen Sachen	0	-	-	
	Einnahmen UA 0331	0	-	-	
	A u s g a b e n				
9350	Erwerb von beweglichen Sachen des Anlagevermögens	0	-	-	GD=101
	Ausgaben UA 0331	0	-	-	
	Abgleich Unterabschnitt 0331				
	Einnahmen	0	-	-	
	Ausgaben	0	-	-	
	Abgleich	0	-	-	

B. Vermögenshaushalt 2024

Einzelplan: 0 Allgemeine Verwaltung  
 Unterabschnitt: 0341 Steuerverwaltung

Gr	Bezeichnung/*Erläuterungen	Ansatz 2024	Ansatz 2023	Ergebnis 2022	Vermerke
	E i n n a h m e n				
	kein Konto vorhanden				
	A u s g a b e n				
9350	Erwerb von beweglichen Sachen des Anlagevermögens	0	-	-	GD=101
9400	Hochbaumaßnahmen	0	-	-	GD=101
	Ausgaben UA 0341	0	-	-	
	Abgleich Unterabschnitt 0341				
	Einnahmen	-	-	-	
	Ausgaben	0	-	-	
	Abgleich	0	-	-	

Einzelplan

B. Vermögenshaushalt 2024					Beträge in EUR
Einzelplan: 0		Allgemeine Verwaltung			
Unterabschnitt: 0350		Liegenschaftsverwaltung			
Gr	Bezeichnung/*Erläuterungen	Ansatz 2024	Ansatz 2023	Ergebnis 2022	Vermerke
	E i n n a h m e n				
	kein Konto vorhanden				
	A u s g a b e n				
9350	Erwerb von beweglichen Sachen des Anlagevermögens	0	-	-	GD=101
	Ausgaben UA 0350	0	-	-	
	Abgleich Unterabschnitt 0350				
	Einnahmen	-	-	-	
	Ausgaben	0	-	-	
	Abgleich	0	-	-	

B. Vermögenshaushalt 2024

Einzelplan: 0 Allgemeine Verwaltung  
 Unterabschnitt: 0501 Standesamt

Gr	Bezeichnung/*Erläuterungen	Ansatz 2024	Ansatz 2023	Ergebnis 2022	Vermerke
	E i n n a h m e n				
	kein Konto vorhanden				
	A u s g a b e n				
9350	Erwerb von beweglichen Sachen des Anlagevermögens	6.000	-	-	GD=101
	Ausgaben UA 0501	6.000	-	-	
	Abgleich Unterabschnitt 0501				
	Einnahmen	-	-	-	
	Ausgaben	6.000	-	-	
	Abgleich	6.000-	-	-	

Einzelplan

B. Vermögenshaushalt 2024					Beträge in EUR
Einzelplan: 0 Allgemeine Verwaltung					
Unterabschnitt: 0521 Wahlen					
Gr	Bezeichnung/*Erläuterungen	Ansatz 2024	Ansatz 2023	Ergebnis 2022	Vermerke
	E i n n a h m e n				
	kein Konto vorhanden				
	A u s g a b e n				
9350	Erwerb von beweglichen Sachen des Anlagevermögens	0	-	-	GD=101
9351	Zimmerausstattungen	0	-	-	GD=101
	Ausgaben UA 0521	0	-	-	
	Abgleich Unterabschnitt 0521				
	Einnahmen	-	-	-	
	Ausgaben	0	-	-	
	Abgleich	0	-	-	



B. Vermögenshaushalt 2024

Einzelplan: 0 Allgemeine Verwaltung  
 Unterabschnitt: 0600 Einrichtungen für die gesamte Verwaltung

Gr	Bezeichnung/*Erläuterungen	Ansatz 2024	Ansatz 2023	Ergebnis 2022	Vermerke
	<b>E i n n a h m e n</b>				
3610	Investitionszuweisungen vom Land	0	-	-	
	Einnahmen UA 0600	0	-	-	
	<b>A u s g a b e n</b>				
9350	Erwerb von beweglichen Sachen des Anlagevermögens	80.000	65.500	31.874,84	GD=101
9400	Hochbaumaßnahmen	135.500	172.500	16.651,44	GD=101
9500	Tiefbaumaßnahmen	20.000	-	-	GD=101
	Ausgaben UA 0600	235.500	238.000	48.526,28	
	<b>Abgleich Unterabschnitt 0600</b>				
	Einnahmen	0	-	-	
	Ausgaben	235.500	238.000	48.526,28	
	<b>Abgleich</b>	<b>235.500-</b>	<b>238.000-</b>	<b>48.526,28-</b>	

Einzelplan

B. Vermögenshaushalt 2024		Beträge in EUR		
Abgleich der Abschnitte und des Einzelplanes				
Einzelplan: 0 Allgemeine Verwaltung				
		Ansatz 2024	Ansatz 2023	Ergebnis 2022
00	Einnahmen	-	-	-
	Ausgaben	0	-	-
	Abgleich	0	-	-
02	Einnahmen	-	-	-
	Ausgaben	0	-	2.087,50
	Abgleich	0	-	2.087,50-
03	Einnahmen	0	-	-
	Ausgaben	0	-	-
	Abgleich	0	-	-
05	Einnahmen	-	-	-
	Ausgaben	6.000	-	-
	Abgleich	6.000-	-	-
06	Einnahmen	0	-	-
	Ausgaben	235.500	238.000	48.526,28
	Abgleich	235.500-	238.000-	48.526,28-
0	Einnahmen	0	-	-
	Ausgaben	241.500	238.000	50.613,78
	Abgleich	241.500-	238.000-	50.613,78-



B. Vermögenshaushalt  
Einzelplan 1  
Öffentliche Sicherheit  
und Ordnung

B. Vermögenshaushalt 2024

Einzelplan: 1 öffentliche Sicherheit und Ordnung  
 Unterabschnitt: 1100 öffentliche Ordnung

Gr	Bezeichnung/*Erläuterungen	Ansatz 2024	Ansatz 2023	Ergebnis 2022	Vermerke
	E i n n a h m e n				
	kein Konto vorhanden				
	A u s g a b e n				
9350	Erwerb von beweglichen Sachen des Anlagevermögens	0	2.000	2.052,75	GD=101
	Ausgaben UA 1100	0	2.000	2.052,75	
	Abgleich Unterabschnitt 1100				
	Einnahmen	-	-	-	
	Ausgaben	0	2.000	2.052,75	
	Abgleich	0	2.000-	2.052,75-	

Einzelplan

B. Vermögenshaushalt 2024					Beträge in EUR
Einzelplan: 1 öffentliche Sicherheit und Ordnung					
Unterabschnitt: 1101 Allgemeine Ordnungsaufgaben Kommunale Verkehrsüberwachung					
Gr	Bezeichnung/*Erläuterungen	Ansatz 2024	Ansatz 2023	Ergebnis 2022	Vermerke
	<b>E i n n a h m e n</b>				
3230	Darlehensrückflüsse von Zweckverbänden und dgl.	0	-	-	
	Einnahmen UA 1101	0	-	-	
	<b>A u s g a b e n</b>				
9830	Investitionszuweisungen an Zweckverbände und dgl.	0	-	-	GD=101
	Ausgaben UA 1101	0	-	-	
	Abgleich Unterabschnitt 1101				
	Einnahmen	0	-	-	
	Ausgaben	0	-	-	
	Abgleich	0	-	-	

## B. Vermögenshaushalt 2024

Einzelplan: 1 Öffentliche Sicherheit und Ordnung  
 Unterabschnitt: 1311 Feuerwehr -01- FW Haag i. OB

Gr	Bezeichnung/*Erläuterungen	Ansatz 2024	Ansatz 2023	Ergebnis 2022	Vermerke
E i n n a h m e n					
3450	Verkauf von beweglichen Sachen	30.000	-	-	
3600	Investitionszuweisungen vom Bund, LAF, ERP-Sondervermögen	0	-	-	
3610	Investitionszuweisungen vom Land	287.900	48.100	-	
3620	Investitionszuweisungen von Gemeinden u. Gemeindeverbänden	59.000	-	-	
3671	Investitionszuschüsse von privatem Unternehmen -a- (einschl. Spenden)	0	-	-	
3680	Investitionszuschüsse von übrigen Bereichen (einschl. Spenden)	30.000	-	-	
Einnahmen UA 1311		406.900	48.100	-	
A u s g a b e n					
9350	Erwerb von beweglichen Sachen des Anlagevermögens	1.536.200	593.600	63.003,17	GD=109
9400	Hochbaumaßnahmen	20.000	10.000	1.984,36	GD=109
Ausgaben UA 1311		1.556.200	603.600	64.987,53	
Abgleich Unterabschnitt 1311					
Einnahmen		406.900	48.100	-	
Ausgaben		1.556.200	603.600	64.987,53	
Abgleich		1.149.300-	555.500-	64.987,53-	

Einzelplan

B. Vermögenshaushalt 2024					Beträge in EUR
Einzelplan: 1 öffentliche Sicherheit und Ordnung					
Unterabschnitt: 1312 Feuerwehr -02- FW Winden					
Gr	Bezeichnung/*Erläuterungen	Ansatz 2024	Ansatz 2023	Ergebnis 2022	Vermerke
<b>E i n n a h m e n</b>					
3450	Verkauf von beweglichen Sachen	0	-	-	
3610	Investitionszuweisungen vom Land	5.500	22.600	-	
3620	Investitionszuweisungen von Gemeinden u. Gemeindeverbänden	0	-	-	
3671	Investitionszuschüsse von privatem Unternehmen -a- (einschl. Spenden)	0	-	-	
3680	Investitionszuschüsse von übrigen Bereichen (einschl. Spenden)	0	-	-	
Einnahmen UA 1312		5.500	22.600	-	
<b>A u s g a b e n</b>					
9350	Erwerb von beweglichen Sachen des Anlagevermögens	21.500	49.500	14.006,30	GD=109
9400	Hochbaumaßnahmen	2.500	2.500	-	GD=109
Ausgaben UA 1312		24.000	52.000	14.006,30	
<b>Abgleich Unterabschnitt 1312</b>					
Einnahmen		5.500	22.600	-	
Ausgaben		24.000	52.000	14.006,30	
Abgleich		18.500-	29.400-	14.006,30-	



## B. Vermögenshaushalt 2024

Einzelplan: 1 Öffentliche Sicherheit und Ordnung  
 Unterabschnitt: 1313 Feuerwehr -03- FW Allmannsau

Gr	Bezeichnung/*Erläuterungen	Ansatz 2024	Ansatz 2023	Ergebnis 2022	Vermerke
	<b>E i n n a h m e n</b>				
3610	Investitionszuweisungen vom Land	1.000	11.500	-	
3620	Investitionszuweisungen von Gemeinden u. Gemeindeverbänden	0	-	-	
3680	Investitionszuschüsse von übrigen Bereichen (einschl. Spenden)	0	-	-	
	<b>Einnahmen UA 1313</b>	<b>1.000</b>	<b>11.500</b>	<b>-</b>	
	<b>A u s g a b e n</b>				
9350	Erwerb von beweglichen Sachen des Anlagevermögens	6.500	17.800	2.196,94	GD=109
9400	Hochbaumaßnahmen	2.500	2.500	-	GD=109
	<b>Ausgaben UA 1313</b>	<b>9.000</b>	<b>20.300</b>	<b>2.196,94</b>	
	<b>Abgleich Unterabschnitt 1313</b>				
	Einnahmen	1.000	11.500	-	
	Ausgaben	9.000	20.300	2.196,94	
	<b>Abgleich</b>	<b>8.000-</b>	<b>8.800-</b>	<b>2.196,94-</b>	

Einzelplan

B. Vermögenshaushalt 2024					Beträge in EUR
Einzelplan: 1 Öffentliche Sicherheit und Ordnung					
Unterabschnitt: 1400 Katastrophenschutz, Hagelabwehr und dgl. Bewirtschaftung SW 2000					
Gr	Bezeichnung/*Erläuterungen	Ansatz 2024	Ansatz 2023	Ergebnis 2022	Vermerke
	E i n n a h m e n				
	kein Konto vorhanden				
	A u s g a b e n				
9350	Erwerb von beweglichen Sachen des Anlagevermögens	0	-	2.380,00	GD=109
	Ausgaben UA 1400	0	-	2.380,00	
	Abgleich Unterabschnitt 1400				
	Einnahmen	-	-	-	
	Ausgaben	0	-	2.380,00	
	Abgleich	0	-	2.380,00-	

B. Vermögenshaushalt 2024

Einzelplan: 1 Öffentliche Sicherheit und Ordnung  
 Unterabschnitt: 1600 Rettungsdienst

Gr	Bezeichnung/*Erläuterungen	Ansatz 2024	Ansatz 2023	Ergebnis 2022	Vermerke
	E i n n a h m e n				
	kein Konto vorhanden				
	A u s g a b e n				
9870	Investitionszuschüsse an private Unternehmen	0	-	-	GD=109
	Ausgaben UA 1600	0	-	-	
	Abgleich Unterabschnitt 1600				
	Einnahmen	-	-	-	
	Ausgaben	0	-	-	
	Abgleich	0	-	-	

Einzelplan

B. Vermögenshaushalt 2024		Beträge in EUR		
Abgleich der Abschnitte und des Einzelplanes				
Einzelplan: 1 öffentliche Sicherheit und Ordnung				
		Ansatz 2024	Ansatz 2023	Ergebnis 2022
11	Einnahmen	0	-	-
	Ausgaben	0	2.000	2.052,75
	Abgleich	0	2.000-	2.052,75-
13	Einnahmen	413.400	82.200	-
	Ausgaben	1.589.200	675.900	81.190,77
	Abgleich	1.175.800-	593.700-	81.190,77-
14	Einnahmen	-	-	-
	Ausgaben	0	-	2.380,00
	Abgleich	0	-	2.380,00-
16	Einnahmen	-	-	-
	Ausgaben	0	-	-
	Abgleich	0	-	-
1	Einnahmen	413.400	82.200	-
	Ausgaben	1.589.200	677.900	85.623,52
	Abgleich	1.175.800-	595.700-	85.623,52-



B. Vermögenshaushalt  
Einzelplan 2  
Schulen

B. Vermögenshaushalt 2024

Einzelplan: 2 Schulen  
Unterabschnitt: 2110 Grundschule -10-

Gr	Bezeichnung/*Erläuterungen	Ansatz 2024	Ansatz 2023	Ergebnis 2022	Vermerke
	E i n n a h m e n				
3190	Entnahme aus Sonderrücklagen	0	-	-	
	Einnahmen UA 2110	0	-	-	
	A u s g a b e n				
	kein Konto vorhanden				
	Abgleich Unterabschnitt 2110				
	Einnahmen	0	-	-	
	Ausgaben	-	-	-	
	Abgleich	0	-	-	

Einzelplan

B. Vermögenshaushalt 2024					Beträge in EUR
Einzelplan: 2 Schulen					
Unterabschnitt: 2130 Hauptschule -10-					
Gr	Bezeichnung/*Erläuterungen	Ansatz 2024	Ansatz 2023	Ergebnis 2022	Vermerke
	E i n n a h m e n				
3190	Entnahme aus Sonderrücklagen	0	-	-	
	Einnahmen UA 2130	0	-	-	
	A u s g a b e n				
	kein Konto vorhanden				
	Abgleich Unterabschnitt 2130				
	Einnahmen	0	-	-	
	Ausgaben	-	-	-	
	Abgleich	0	-	-	



B. Vermögenshaushalt 2024

Einzelplan: 2 Schulen  
 Unterabschnitt: 2150 Kombinierte Grund- und Hauptschule -10-

Gr	Bezeichnung/*Erläuterungen	Ansatz 2024	Ansatz 2023	Ergebnis 2022	Vermerke
	E i n n a h m e n				
	kein Konto vorhanden				
	A u s g a b e n				
9830	Investitionszuweisungen an Zweckverbände und dgl. *sh. Erl. nach diesem UAB	180.000	180.000	164.445,39	
	Ausgaben UA 2150	180.000	180.000	164.445,39	
	Abgleich Unterabschnitt 2150				
	Einnahmen	-	-	-	
	Ausgaben	180.000	180.000	164.445,39	
	Abgleich	180.000-	180.000-	164.445,39-	
	E r l ä u t e r u n g e n				
9830	vermögensumlage Schulverband				

Einzelplan

B. Vermögenshaushalt 2024 Abgleich der Abschnitte und des Einzelplanes Einzelplan: 2 Schulen		Beträge in EUR		
		Ansatz 2024	Ansatz 2023	Ergebnis 2022
21	Einnahmen	0	-	-
	Ausgaben	180.000	180.000	164.445,39
	Abgleich	180.000-	180.000-	164.445,39-
2	Einnahmen	0	-	-
	Ausgaben	180.000	180.000	164.445,39
	Abgleich	180.000-	180.000-	164.445,39-



B. Vermögenshaushalt  
Einzelplan 3  
Wissenschaft, Forschung  
Kulturpflege

B. Vermögenshaushalt 2024

Einzelplan: 3 Wissenschaft, Forschung Kulturpflege  
 Unterabschnitt: 3000 Allgemeine kulturelle Angelegenheiten

Gr	Bezeichnung/*Erläuterungen	Ansatz 2024	Ansatz 2023	Ergebnis 2022	Vermerke
	E i n n a h m e n				
	kein Konto vorhanden				
	A u s g a b e n				
9400	Hochbaumaßnahmen	0	-	-	GD=111
	Ausgaben UA 3000	0	-	-	
	Abgleich Unterabschnitt 3000				
	Einnahmen	-	-	-	
	Ausgaben	0	-	-	
	Abgleich	0	-	-	

Einzelplan

B. Vermögenshaushalt 2024					Beträge in EUR
Einzelplan: 3 Wissenschaft, Forschung Kulturpflege					
Unterabschnitt: 3400 Heimat- u. sonst. Kulturpflege					
Gr	Bezeichnung/*Erläuterungen	Ansatz 2024	Ansatz 2023	Ergebnis 2022	Vermerke
	E i n n a h m e n				
	kein Konto vorhanden				
	A u s g a b e n				
9350	Erwerb von beweglichen Sachen des Anlagevermögens	2.000	2.000	9.212,98	GD=112
9400	Hochbaumaßnahmen	500	500	-	GD=112
9870	Investitionszuschüsse an private Unternehmen	1.100	1.100	-	GD=111
	Ausgaben UA 3400	3.600	3.600	9.212,98	
	Abgleich Unterabschnitt 3400				
	Einnahmen	-	-	-	
	Ausgaben	3.600	3.600	9.212,98	
	Abgleich	3.600-	3.600-	9.212,98-	

B. Vermögenshaushalt 2024

Einzelplan: 3 Wissenschaft, Forschung Kulturpflege  
 Unterabschnitt: 3520 Büchereien

Gr	Bezeichnung/*Erläuterungen	Ansatz 2024	Ansatz 2023	Ergebnis 2022	Vermerke
	E i n n a h m e n				
	kein konto vorhanden				
	A u s g a b e n				
9350	Erwerb von beweglichen Sachen des Anlagevermögens	0	-	-	KE=35, GD=111
	Verpfl.ermächt.	0			
	davon 2025	0			
	2026	0			
	2027	0			
9870	Investitionszuschüsse an private Unternehmen	2.500	-	-	KE=35, GD=111
	Verpfl.ermächt.	0			
	davon 2025	0			
	2026	0			
	2027	0			
9880	Investitionszuschüsse an übrige Bereiche	-	2.500	-	
	Ausgaben UA 3520	2.500	2.500	-	
	Verpfl.ermächt.	0			
	davon 2025	0			
	2026	0			
	2027	0			
	Abgleich Unterabschnitt 3520				
	Einnahmen	-	-	-	
	Ausgaben	2.500	2.500	-	
	Abgleich	2.500-	2.500-	-	

Einzelplan

B. Vermögenshaushalt 2024					Beträge in EUR
Einzelplan: 3 Wissenschaft, Forschung Kulturpflege					
Unterabschnitt: 3600 Naturschutz und Landschaftspflege					
Gr	Bezeichnung/*Erläuterungen	Ansatz 2024	Ansatz 2023	Ergebnis 2022	Vermerke
	E i n n a h m e n				
	kein Konto vorhanden				
	A u s g a b e n				
9870	Investitionszuschüsse an private Unternehmen	0	-	-	GD=113
	Ausgaben UA 3600	0	-	-	
	Abgleich Unterabschnitt 3600				
	Einnahmen	-	-	-	
	Ausgaben	0	-	-	
	Abgleich	0	-	-	



B. Vermögenshaushalt 2024

Einzelplan: 3 Wissenschaft, Forschung Kulturpflege  
 Unterabschnitt: 3650 Denkmalschutz und -pflege

Gr	Bezeichnung/*Erläuterungen	Ansatz 2024	Ansatz 2023	Ergebnis 2022	Vermerke
<b>E i n n a h m e n</b>					
3610	Investitionszuweisungen vom Land	0	-	-	
3620	Investitionszuweisungen von Gemeinden u. Gemeindeverbänden	0	-	-	
3680	Investitionszuschüsse von übrigen Bereichen (einschl. Spenden)	0	-	-	
	<b>Einnahmen UA 3650</b>	<b>0</b>	<b>-</b>	<b>-</b>	
<b>A u s g a b e n</b>					
9320	Erwerb von Grundstücken und baulichen Anlagen	0	-	-	GD=112
9450	Erweiterungs-,Um- u.Ausbauten	0	-	-	GD=112
9500	Tiefbaumaßnahmen	0	-	-	GD=112
	<b>Ausgaben UA 3650</b>	<b>0</b>	<b>-</b>	<b>-</b>	
	<b>Abgleich Unterabschnitt 3650</b>				
	Einnahmen	0	-	-	
	Ausgaben	0	-	-	
	<b>Abgleich</b>	<b>0</b>	<b>-</b>	<b>-</b>	

Einzelplan

B. Vermögenshaushalt 2024					Beträge in EUR
Einzelplan: 3 Wissenschaft, Forschung Kulturpflege					
Unterabschnitt: 3651 Denkmalschutz und -pflege -1-					
Gr	Bezeichnung/*Erläuterungen	Ansatz 2024	Ansatz 2023	Ergebnis 2022	Vermerke
E i n n a h m e n					
3610	Investitionszuweisungen vom Land	0	-	-	
3620	Investitionszuweisungen von Gemeinden u. Gemeindeverbänden	0	-	-	
	Einnahmen UA 3651	0	-	-	
A u s g a b e n					
9400	Hochbaumaßnahmen	0	-	-	GD=112
	Ausgaben UA 3651	0	-	-	
Abgleich Unterabschnitt 3651					
	Einnahmen	0	-	-	
	Ausgaben	0	-	-	
	Abgleich	0	-	-	

B. Vermögenshaushalt 2024

Einzelplan: 3 Wissenschaft, Forschung Kulturpflege  
 Unterabschnitt: 3652 Denkmalschutz und -pflege -2-

Gr	Bezeichnung/*Erläuterungen	Ansatz 2024	Ansatz 2023	Ergebnis 2022	Vermerke
<b>E i n n a h m e n</b>					
3600	Investitionszuweisungen vom Bund, LAF, ERP-Sondervermögen	0	-	-	
3609	Investitionszuweisungen vom Bund, LAF, ERP-Sondervermögen	0	-	-	
3610	Investitionszuweisungen vom Land	0	-	-	
3620	Investitionszuweisungen von Gemeinden u. Gemeindeverbänden	0	-	-	
3660	Investitionszuschüsse von sonst. öff. Sonderrechnungen (einschl. Spenden)	0	-	-	
3680	Investitionszuschüsse von übrigen Bereichen (einschl. Spenden)	0	-	-	
Einnahmen UA 3652		0	-	-	
<b>A u s g a b e n</b>					
9320	Erwerb von Grundstücken und baulichen Anlagen	0	-	-	GD=112
9400	Hochbaumaßnahmen *sh. Erl. nach diesem UAB	0	-	-	GD=112
Ausgaben UA 3652		0	-	-	
<b>Abgleich Unterabschnitt 3652</b>					
Einnahmen		0	-	-	
Ausgaben		0	-	-	
Abgleich		0	-	-	
<b>E r l ä u t e r u n g e n</b>					
9400	weitere Instandsetzung, Ringmauer				

Einzelplan

B. Vermögenshaushalt 2024					Beträge in EUR
Einzelplan: 3 Wissenschaft, Forschung Kulturpflege					
Unterabschnitt: 3653 Denkmalschutz und -pflege -3-					
Gr	Bezeichnung/*Erläuterungen	Ansatz 2024	Ansatz 2023	Ergebnis 2022	Vermerke
<b>E i n n a h m e n</b>					
3610	Investitionszuweisungen vom Land	10.000	-	-	
3680	Investitionszuschüsse von übrigen Bereichen (einschl. Spenden)	0	-	-	
Einnahmen UA 3653		10.000	-	-	
<b>A u s g a b e n</b>					
9350	Erwerb von beweglichen Sachen des Anlagevermögens	5.000	5.000	2.106,30	GD=112
9400	Hochbaumaßnahmen	37.000	12.000	3.372,46	GD=112
Ausgaben UA 3653		42.000	17.000	5.478,76	
<b>Abgleich Unterabschnitt 3653</b>					
Einnahmen		10.000	-	-	
Ausgaben		42.000	17.000	5.478,76	
Abgleich		32.000-	17.000-	5.478,76-	

B. Vermögenshaushalt 2024

Einzelplan: 3 Wissenschaft, Forschung Kulturpflege  
 Unterabschnitt: 3654 Denkmalschutz und -pflege -4-

Gr	Bezeichnung/*Erläuterungen	Ansatz 2024	Ansatz 2023	Ergebnis 2022	Vermerke
	<b>E i n n a h m e n</b>				
3610	Investitionszuweisungen vom Land	0	-	-	
	Einnahmen UA 3654	0	-	-	
	<b>A u s g a b e n</b>				
9400	Hochbaumaßnahmen	0	-	-	GD=112
	Ausgaben UA 3654	0	-	-	
	Abgleich Unterabschnitt 3654				
	Einnahmen	0	-	-	
	Ausgaben	0	-	-	
	Abgleich	0	-	-	

Einzelplan

B. Vermögenshaushalt 2024					Beträge in EUR
Einzelplan: 3 Wissenschaft, Forschung Kulturpflege					
Unterabschnitt: 3700 Kirchliche Angelegenheiten					
Gr	Bezeichnung/*Erläuterungen	Ansatz 2024	Ansatz 2023	Ergebnis 2022	Vermerke
	<b>E i n n a h m e n</b>				
	kein Konto vorhanden				
	<b>A u s g a b e n</b>				
9870	Investitionszuschüsse an private Unternehmen *sh. Erl. nach diesem UAB	0	-	-	GD=111
9880	Investitionszuschüsse an übrige Bereiche	0	-	2.500,00	GD=111
	Ausgaben UA 3700	0	-	2.500,00	
	Abgleich Unterabschnitt 3700				
	Einnahmen	-	-	-	
	Ausgaben	0	-	2.500,00	
	Abgleich	0	-	2.500,00-	
	<b>E r l ä u t e r u n g e n</b>				
9870	Inv.Zuschuss Kath. Gde.- Bücherei 2.500 EUR, GR-Beschl. 222/2010				

B. Vermögenshaushalt 2024  
 Abgleich der Abschnitte und des Einzelplanes  
 Einzelplan: 3 Wissenschaft, Forschung Kulturpflege

Beträge in EUR

		Ansatz 2024	Ansatz 2023	Ergebnis 2022
30	Einnahmen	-	-	-
	Ausgaben	0	-	-
	Abgleich	0	-	-
34	Einnahmen	-	-	-
	Ausgaben	3.600	3.600	9.212,98
	Abgleich	3.600-	3.600-	9.212,98-
35	Einnahmen	-	-	-
	Ausgaben	2.500	2.500	-
	Abgleich	2.500-	2.500-	-
36	Einnahmen	10.000	-	-
	Ausgaben	42.000	17.000	5.478,76
	Abgleich	32.000-	17.000-	5.478,76-
37	Einnahmen	-	-	-
	Ausgaben	0	-	2.500,00
	Abgleich	0	-	2.500,00-
3	Einnahmen	10.000	-	-
	Ausgaben	48.100	23.100	17.191,74
	Abgleich	38.100-	23.100-	17.191,74-

B. Vermögenshaushalt  
Einzelplan 4  
Soziale Sicherung



B. Vermögenshaushalt 2024

Einzelplan: 4 Soziale Sicherung  
 Unterabschnitt: 4310 Soziale Einrichtungen für Ältere (ohne Pflegeeinrichtungen)

Gr	Bezeichnung/*Erläuterungen	Ansatz 2024	Ansatz 2023	Ergebnis 2022	Vermerke
	E i n n a h m e n				
	kein Konto vorhanden				
	A u s g a b e n				
9870	Investitionszuschüsse an private Unternehmen	0	-	-	GD=108
	Ausgaben UA 4310	0	-	-	
	Abgleich Unterabschnitt 4310				
	Einnahmen	-	-	-	
	Ausgaben	0	-	-	
	Abgleich	0	-	-	

Einzelplan

B. Vermögenshaushalt 2024					Beträge in EUR
Einzelplan: 4 Soziale Sicherung					
Unterabschnitt: 4540 Förderung von Kindern in Tageseinrichtungen und in Tagespflege					
Gr	Bezeichnung/*Erläuterungen	Ansatz 2024	Ansatz 2023	Ergebnis 2022	Vermerke
	<b>E i n n a h m e n</b>				
3610	Investitionszuweisungen vom Land	0	-	-	
	Einnahmen UA 4540	0	-	-	
	<b>A u s g a b e n</b>				
9870	Investitionszuschüsse an private Unternehmen	0	-	-	GD=108
	Ausgaben UA 4540	0	-	-	
	Abgleich Unterabschnitt 4540				
	Einnahmen	0	-	-	
	Ausgaben	0	-	-	
	Abgleich	0	-	-	

B. Vermögenshaushalt 2024

Einzelplan: 4 Soziale Sicherung  
 Unterabschnitt: 4600 Einrichtungen der Jugendarbeit

Gr	Bezeichnung/*Erläuterungen	Ansatz 2024	Ansatz 2023	Ergebnis 2022	Vermerke
<b>E i n n a h m e n</b>					
3400	Veräußerung von Grundstücken, baulichen Anlagen und grundstücksgleichen Rechten	0	-	-	
3527	Kinderspielplatzpflicht	0	-	-	
	<b>Einnahmen UA 4600</b>	<b>0</b>	<b>-</b>	<b>-</b>	
<b>A u s g a b e n</b>					
9500	Tiefbaumaßnahmen	50.000	330.500	-	GD=108
9870	Investitionszuschüsse an private Unternehmen	0	-	-	GD=108
	<b>Ausgaben UA 4600</b>	<b>50.000</b>	<b>330.500</b>	<b>-</b>	
<b>Abgleich Unterabschnitt 4600</b>					
	Einnahmen	0	-	-	
	Ausgaben	50.000	330.500	-	
	<b>Abgleich</b>	<b>50.000-</b>	<b>330.500-</b>	<b>-</b>	

Einzelplan

B. Vermögenshaushalt 2024					Beträge in EUR
Einzelplan: 4 Soziale Sicherung					
Unterabschnitt: 4601 Einrichtung der Jugendarbeit -1- Jugendpfleger					
Gr	Bezeichnung/*Erläuterungen	Ansatz 2024	Ansatz 2023	Ergebnis 2022	Vermerke
	E i n n a h m e n				
	kein Konto vorhanden				
	A u s g a b e n				
9350	Erwerb von beweglichen Sachen des Anlagevermögens	0	-	-	GD=108
9400	Hochbaumaßnahmen	0	-	-	GD=108
	Ausgaben UA 4601	0	-	-	
	Abgleich Unterabschnitt 4601				
	Einnahmen	-	-	-	
	Ausgaben	0	-	-	
	Abgleich	0	-	-	

B. Vermögenshaushalt 2024

Einzelplan: 4 Soziale Sicherung  
 Unterabschnitt: 4602 Einrichtung der Jugendarbeit -2- GTPF

Gr	Bezeichnung/*Erläuterungen	Ansatz 2024	Ansatz 2023	Ergebnis 2022	Vermerke
	E i n n a h m e n				
	kein Konto vorhanden				
	A u s g a b e n				
9870	Investitionszuschüsse an private Unternehmen *sh. Erl. nach diesem UAB	10.000	-	5.000,00	GD=108
	Ausgaben UA 4602	10.000	-	5.000,00	
	Abgleich Unterabschnitt 4602				
	Einnahmen	-	-	-	
	Ausgaben	10.000	-	5.000,00	
	Abgleich	10.000-	-	5.000,00-	
	E r l ä u t e r u n g e n				
9870	Invest.Zuschuss GTPfl.				

Einzelplan

B. Vermögenshaushalt 2024					Beträge in EUR
Einzelplan: 4 Soziale Sicherung					
Unterabschnitt: 4620 Einrichtungen der Familienförderung					
Gr	Bezeichnung/*Erläuterungen	Ansatz 2024	Ansatz 2023	Ergebnis 2022	Vermerke
	E i n n a h m e n				
	kein Konto vorhanden				
	A u s g a b e n				
9870	Investitionszuschüsse an private Unternehmen *sh. Erl. nach diesem UAB	2.000	-	-	GD=108
	Ausgaben UA 4620	2.000	-	-	
	Abgleich Unterabschnitt 4620				
	Einnahmen	-	-	-	
	Ausgaben	2.000	-	-	
	Abgleich	2.000-	-	-	
	E r l ä u t e r u n g e n				
9870	Invest.Zuschuss Familienzentrum				

B. Vermögenshaushalt 2024

Einzelplan: 4 Soziale Sicherung  
 Unterabschnitt: 4640 Tageseinrichtungen für Kinder

Gr	Bezeichnung/*Erläuterungen	Ansatz 2024	Ansatz 2023	Ergebnis 2022	Vermerke
	E i n n a h m e n				
	kein Konto vorhanden				
	A u s g a b e n				
9400	Hochbaumaßnahmen	0	-	-	GD=108
	Ausgaben UA 4640	0	-	-	
	Abgleich Unterabschnitt 4640				
	Einnahmen	-	-	-	
	Ausgaben	0	-	-	
	Abgleich	0	-	-	

Einzelplan

B. Vermögenshaushalt 2024					Beträge in EUR
Einzelplan: 4 Soziale Sicherung					
Unterabschnitt: 4641 Tageseinrichtung für Kinder -1-					
Gr	Bezeichnung/*Erläuterungen	Ansatz 2024	Ansatz 2023	Ergebnis 2022	Vermerke
E i n n a h m e n					
3450	Verkauf von beweglichen Sachen	0	-	-	
	Einnahmen UA 4641	0	-	-	
A u s g a b e n					
9320	Erwerb von Grundstücken und baulichen Anlagen	0	-	-	GD=108
9350	Erwerb von beweglichen Sachen des Anlagevermögens	28.000	34.000	18.339,15	GD=108
9400	Hochbaumaßnahmen	48.500	2.500	3.947,47	GD=108
9500	Tiefbaumaßnahmen	1.000	1.000	8.792,52	GD=108
	Ausgaben UA 4641	77.500	37.500	31.079,14	
Abgleich Unterabschnitt 4641					
	Einnahmen	0	-	-	
	Ausgaben	77.500	37.500	31.079,14	
	Abgleich	77.500-	37.500-	31.079,14-	



B. Vermögenshaushalt 2024

Einzelplan: 4 Soziale Sicherung  
 Unterabschnitt: 4642 Tageseinrichtung für Kinder -2- Krippe

Gr	Bezeichnung/*Erläuterungen	Ansatz 2024	Ansatz 2023	Ergebnis 2022	Vermerke
E i n n a h m e n					
3610	Investitionszuweisungen vom Land	0	-	383.000,00	
	Einnahmen UA 4642	0	-	383.000,00	
A u s g a b e n					
9350	Erwerb von beweglichen Sachen des Anlagevermögens	0	-	-	GD=108
9400	Hochbaumaßnahmen	0	-	28.684,59	GD=108
9450	Erweiterungs-,Um- u.Ausbauten	0	-	-	GD=108
9500	Tiefbaumaßnahmen	0	-	-	GD=108
9880	Investitionszuschüsse an übrige Bereiche	0	-	-	GD=108
	Ausgaben UA 4642	0	-	28.684,59	
	Abgleich Unterabschnitt 4642				
	Einnahmen	0	-	383.000,00	
	Ausgaben	0	-	28.684,59	
	Abgleich	0	-	354.315,41	

Einzelplan

B. Vermögenshaushalt 2024					Beträge in EUR
Einzelplan: 4 Soziale Sicherung					
Unterabschnitt: 4643 Tageseinrichtung für Kinder -3-					
Gr	Bezeichnung/*Erläuterungen	Ansatz 2024	Ansatz 2023	Ergebnis 2022	Vermerke
	E i n n a h m e n				
	kein Konto vorhanden				
	A u s g a b e n				
9320	Erwerb von Grundstücken und baulichen Anlagen	500.000	890.000	-	GD=108
9400	Hochbaumaßnahmen	0	-	-	GD=108
	Ausgaben UA 4643	500.000	890.000	-	
	Abgleich Unterabschnitt 4643				
	Einnahmen	-	-	-	
	Ausgaben	500.000	890.000	-	
	Abgleich	500.000-	890.000-	-	

B. Vermögenshaushalt 2024

Einzelplan: 4 Soziale Sicherung  
 Unterabschnitt: 4680 Sonstige Einrichtungen der Jugendhilfe

Gr	Bezeichnung/*Erläuterungen	Ansatz 2024	Ansatz 2023	Ergebnis 2022	Vermerke
	<b>E i n n a h m e n</b>				
3400	Veräußerung von Grundstücken, baulichen Anlagen und grundstücksgleichen Rechten	0	-	-	
3527	Kinderspielplatzpflicht	0	-	-	
	<b>Einnahmen UA 4680</b>	<b>0</b>	<b>-</b>	<b>-</b>	
	<b>A u s g a b e n</b>				
9500	Tiefbaumaßnahmen	0	-	-	GD=108
	<b>Ausgaben UA 4680</b>	<b>0</b>	<b>-</b>	<b>-</b>	
	<b>Abgleich Unterabschnitt 4680</b>				
	Einnahmen	0	-	-	
	Ausgaben	0	-	-	
	<b>Abgleich</b>	<b>0</b>	<b>-</b>	<b>-</b>	

Einzelplan

B. Vermögenshaushalt 2024 Abgleich der Abschnitte und des Einzelplanes Einzelplan: 4 Soziale Sicherung		Beträge in EUR		
		Ansatz 2024	Ansatz 2023	Ergebnis 2022
43	Einnahmen	-	-	-
	Ausgaben	0	-	-
	Abgleich	0	-	-
45	Einnahmen	0	-	-
	Ausgaben	0	-	-
	Abgleich	0	-	-
46	Einnahmen	0	-	383.000,00
	Ausgaben	639.500	1.258.000	64.763,73
	Abgleich	639.500-	1.258.000-	318.236,27
4	Einnahmen	0	-	383.000,00
	Ausgaben	639.500	1.258.000	64.763,73
	Abgleich	639.500-	1.258.000-	318.236,27



B. Vermögenshaushalt  
Einzelplan 5  
Gesundheit, Sport,  
Erholung

B. Vermögenshaushalt 2024

Einzelplan: 5 Gesundheit, Sport, Erholung  
 Unterabschnitt: 5200 Umweltschutz

Gr	Bezeichnung/*Erläuterungen	Ansatz 2024	Ansatz 2023	Ergebnis 2022	Vermerke	
<b>E i n n a h m e n</b>						
3680	Investitionszuschüsse von übrigen Bereichen (einschl. Spenden)	0	-	5.500,00-	GD=113	
	Einnahmen UA 5200	0	-	5.500,00-		
<b>A u s g a b e n</b>						
9880	Investitionszuschüsse an übrige Bereiche *sh. Erl. nach diesem UAB	30.500	17.500	14.047,00		
	Ausgaben UA 5200	30.500	17.500	14.047,00		
<b>Abgleich Unterabschnitt 5200</b>						
	Einnahmen	0	-	5.500,00-		
	Ausgaben	30.500	17.500	14.047,00		
	Abgleich	30.500-	17.500-	19.547,00-		
<b>E r l ä u t e r u n g e n</b>						
9880	Förderprogramme Regenwasserzisternen, Umweltfreundliche Heizungssysteme					

Einzelplan

B. Vermögenshaushalt 2024					Beträge in EUR
Einzelplan: 5		Gesundheit, Sport, Erholung			
Unterabschnitt: 5500		Förderung des Sports			
Gr	Bezeichnung/*Erläuterungen	Ansatz 2024	Ansatz 2023	Ergebnis 2022	Vermerke
<b>E i n n a h m e n</b>					
3270	Darlehensrückflüsse von privaten Unternehmen	0	-	-	
3400	Veräußerung von Grundstücken, baulichen Anlagen und grundstücksgleichen Rechten	0	-	-	
3610	Investitionszuweisungen vom Land	0	-	917,26	
3660	Investitionszuschüsse von sonst. öff. Sonderrechnungen (einschl. Spenden)	0	-	-	
3671	Investitionszuschüsse von privatem Unternehmen -a- (einschl. Spenden)	0	-	-	
Einnahmen UA 5500		0	-	917,26	
<b>A u s g a b e n</b>					
9270	Gewährung von Darlehen an private Unternehmen	0	-	-	GD=111
9320	Erwerb von Grundstücken und baulichen Anlagen	0	-	-	GD=111
9350	Erwerb von beweglichen Sachen des Anlagevermögens	0	-	-	GD=111
9400	Hochbaumaßnahmen	0	-	-	GD=111
9500	Tiefbaumaßnahmen	0	-	-	GD=111
9870	Investitionszuschüsse an private Unternehmen *sh. Erl. nach diesem UAB	0	-	-	GD=111
9880	Investitionszuschüsse an übrige Bereiche *sh. Erl. nach diesem UAB	25.000	-	22.200,00	GD=111
Ausgaben UA 5500		25.000	-	22.200,00	
<b>Abgleich Unterabschnitt 5500</b>					
Einnahmen		0	-	917,26	
Ausgaben		25.000	-	22.200,00	
Abgleich		25.000-	-	21.282,74-	
<b>E r l ä u t e r u n g e n</b>					
9870	Zuschuss SC Haag, Loipenspurgerät				
9880	Zuschuss HSV - GR509/13				



B. Vermögenshaushalt 2024

Einzelplan: 5 Gesundheit, Sport, Erholung  
 Unterabschnitt: 5700 Badeanstalten

Gr	Bezeichnung/*Erläuterungen	Ansatz 2024	Ansatz 2023	Ergebnis 2022	Vermerke
	<b>E i n n a h m e n</b>				
3670	Investitionszuschüsse von privaten Unternehmen (einschl. Spenden)	0	-	-	
	<b>Einnahmen UA 5700</b>	<b>0</b>	<b>-</b>	<b>-</b>	
	<b>A u s g a b e n</b>				
9320	Erwerb von Grundstücken und baulichen Anlagen	0	-	-	GD=107
9350	Erwerb von beweglichen Sachen des Anlagevermögens	1.500	1.500	1.797,00	GD=107
9400	Hochbaumaßnahmen	300.000	135.000	-	GD=107
9500	Tiefbaumaßnahmen	1.000	1.000	-	GD=107
	<b>Ausgaben UA 5700</b>	<b>302.500</b>	<b>137.500</b>	<b>1.797,00</b>	
	<b>Abgleich Unterabschnitt 5700</b>				
	Einnahmen	0	-	-	
	Ausgaben	302.500	137.500	1.797,00	
	<b>Abgleich</b>	<b>302.500-</b>	<b>137.500-</b>	<b>1.797,00-</b>	

Einzelplan

B. Vermögenshaushalt 2024					Beträge in EUR
Einzelplan: 5 Gesundheit, Sport, Erholung					
Unterabschnitt: 5701 Badeanstalt -01-					
Gr	Bezeichnung/*Erläuterungen	Ansatz 2024	Ansatz 2023	Ergebnis 2022	Vermerke
	E i n n a h m e n				
	kein Konto vorhanden				
	A u s g a b e n				
9400	Hochbaumaßnahmen	0	-	9.902,17	
	Ausgaben UA 5701	0	-	9.902,17	
	Abgleich Unterabschnitt 5701				
	Einnahmen	-	-	-	
	Ausgaben	0	-	9.902,17	
	Abgleich	0	-	9.902,17-	

B. Vermögenshaushalt 2024  
 Abgleich der Abschnitte und des Einzelplanes  
 Einzelplan: 5 Gesundheit, Sport, Erholung

Beträge in EUR

		Ansatz 2024	Ansatz 2023	Ergebnis 2022
52	Einnahmen	0	-	5.500,00-
	Ausgaben	30.500	17.500	14.047,00
	Abgleich	30.500-	17.500-	19.547,00-
55	Einnahmen	0	-	917,26
	Ausgaben	25.000	-	22.200,00
	Abgleich	25.000-	-	21.282,74-
57	Einnahmen	0	-	-
	Ausgaben	302.500	137.500	11.699,17
	Abgleich	302.500-	137.500-	11.699,17-
5	Einnahmen	0	-	4.582,74-
	Ausgaben	358.000	155.000	47.946,17
	Abgleich	358.000-	155.000-	52.528,91-

B. Vermögenshaushalt  
Einzelplan 6  
Bau- und Wohnungswesen,  
Verkehr

B. Vermögenshaushalt 2024

Einzelplan: 6 Bau- und Wohnungswesen, Verkehr  
 Unterabschnitt: 6000 Bauverwaltung

Gr	Bezeichnung/*Erläuterungen	Ansatz 2024	Ansatz 2023	Ergebnis 2022	Vermerke
	E i n n a h m e n				
	kein Konto vorhanden				
	A u s g a b e n				
9350	Erwerb von beweglichen Sachen des Anlagevermögens	1.500	1.500	-	GD=101
	Ausgaben UA 6000	1.500	1.500	-	
	Abgleich Unterabschnitt 6000				
	Einnahmen	-	-	-	
	Ausgaben	1.500	1.500	-	
	Abgleich	1.500-	1.500-	-	

Einzelplan

B. Vermögenshaushalt 2024					Beträge in EUR
Einzelplan: 6		Bau- und Wohnungswesen, Verkehr			
Unterabschnitt: 6100		Städtebauliche Planung, Städtebauförderung, Vermessung, Bauordnung			
Gr	Bezeichnung/*Erläuterungen	Ansatz 2024	Ansatz 2023	Ergebnis 2022	Vermerke
<b>E i n n a h m e n</b>					
3610	Investitionszuweisungen vom Land	37.800	49.800	-	
3620	Investitionszuweisungen von Gemeinden u. Gemeindeverbänden	0	-	-	
3671	Investitionszuschüsse von privatem Unternehmen -a- (einschl. Spenden)	0	-	-	
3680	Investitionszuschüsse von übrigen Bereichen (einschl. Spenden)	0	-	-	
Einnahmen UA 6100		37.800	49.800	-	
<b>A u s g a b e n</b>					
9320	Erwerb von Grundstücken und baulichen Anlagen	0	-	-	GD=112
9350	Erwerb von beweglichen Sachen des Anlagevermögens *sh. Erl. nach diesem UAB	38.000	38.000	12.109,54	GD=112
9400	Hochbaumaßnahmen	0	-	-	GD=112
9500	Tiefbaumaßnahmen	0	-	-	GD=112
9870	Investitionszuschüsse an private Unternehmen	0	-	-	GD=112
9880	Investitionszuschüsse an übrige Bereiche *sh. Erl. nach diesem UAB	25.000	45.000	4.113,84	GD=112
Ausgaben UA 6100		63.000	83.000	16.223,38	
<b>Abgleich Unterabschnitt 6100</b>					
Einnahmen		37.800	49.800	-	
Ausgaben		63.000	83.000	16.223,38	
Abgleich		25.200-	33.200-	16.223,38-	
<b>E r l ä u t e r u n g e n</b>					
9350	Städtebau				
9880	Städtebau; "verfügungsfond" und "Fassadengestaltung"				

B. Vermögenshaushalt 2024

Einzelplan: 6 Bau- und Wohnungswesen, Verkehr  
 Unterabschnitt: 6200 Wohnungsbauförderung und Wohnungsfürsorge

Gr	Bezeichnung/*Erläuterungen	Ansatz 2024	Ansatz 2023	Ergebnis 2022	Vermerke
<b>E i n n a h m e n</b>					
3260	Darlehensrückflüsse von sonst. öffentlichen Sonderrechnungen	0	-	-	
3400	Veräußerung von Grundstücken, baulichen Anlagen und grundstücksgleichen Rechten	0	610.000	-	
3411	Ablösung dinglicher Rechte	0	-	-	
	<b>Einnahmen UA 6200</b>	<b>0</b>	<b>610.000</b>	<b>-</b>	
<b>A u s g a b e n</b>					
9320	Erwerb von Grundstücken und baulichen Anlagen *Ansiedlungsmodell	800.000	680.000	10,00	GD=115
9500	Tiefbaumaßnahmen *Ansiedlungsmodell	600.000	530.000	-	GD=115
9880	Investitionszuschüsse an übrige Bereiche	-	500	-	
	<b>Ausgaben UA 6200</b>	<b>1.400.000</b>	<b>1.210.500</b>	<b>10,00</b>	
	<b>Abgleich Unterabschnitt 6200</b>				
	Einnahmen	0	610.000	-	
	Ausgaben	1.400.000	1.210.500	10,00	
	<b>Abgleich</b>	<b>1.400.000-</b>	<b>600.500-</b>	<b>10,00-</b>	

Einzelplan

B. Vermögenshaushalt 2024					Beträge in EUR
Einzelplan: 6 Bau- und Wohnungswesen, Verkehr					
Unterabschnitt: 6201 Wohnungsbauförderung -für Dritte-					
Gr	Bezeichnung/*Erläuterungen	Ansatz 2024	Ansatz 2023	Ergebnis 2022	Vermerke
E i n n a h m e n					
3400	Veräußerung von Grundstücken, baulichen Anlagen und grundstücksgleichen Rechten	0	-	98.250,00	
	Einnahmen UA 6201	0	-	98.250,00	
A u s g a b e n					
9320	Erwerb von Grundstücken und baulichen Anlagen *Ansiedlungsmodell	0	-	216,00	GD=115
9500	Tiefbaumaßnahmen *Ansiedlungsmodell	0	195.000	7.816,88	GD=115
	Ausgaben UA 6201	0	195.000	8.032,88	
Abgleich Unterabschnitt 6201					
	Einnahmen	0	-	98.250,00	
	Ausgaben	0	195.000	8.032,88	
	Abgleich	0	195.000-	90.217,12	



B. Vermögenshaushalt 2024

Einzelplan: 6 Bau- und Wohnungswesen, Verkehr  
 Unterabschnitt: 6202 Wohnungsbauförderung -für eigenes Personal-

Gr	Bezeichnung/*Erläuterungen	Ansatz 2024	Ansatz 2023	Ergebnis 2022	Vermerke
E i n n a h m e n					
3400	Veräußerung von Grundstücken, baulichen Anlagen und grundstücksgleichen Rechten	0	-	1.457.406,30	
	Einnahmen UA 6202	0	-	1.457.406,30	
A u s g a b e n					
9320	Erwerb von Grundstücken und baulichen Anlagen *Ansiedlungsmodell	0	-	250,00	GD=115
9500	Tiefbaumaßnahmen *Ansiedlungsmodell	0	-	144.337,84	GD=115
	Ausgaben UA 6202	0	-	144.587,84	
Abgleich Unterabschnitt 6202					
	Einnahmen	0	-	1.457.406,30	
	Ausgaben	0	-	144.587,84	
	Abgleich	0	-	1.312.818,46	

Einzelplan

B. Vermögenshaushalt 2024					Beträge in EUR
Einzelplan: 6 Bau- und Wohnungswesen, Verkehr					
Unterabschnitt: 6203 Wohnungsbauförderung -01-					
Gr	Bezeichnung/*Erläuterungen	Ansatz 2024	Ansatz 2023	Ergebnis 2022	Vermerke
E i n n a h m e n					
3400	Veräußerung von Grundstücken, baulichen Anlagen und grundstücksgleichen Rechten	0	-	-	
	Einnahmen UA 6203	0	-	-	
A u s g a b e n					
9320	Erwerb von Grundstücken und baulichen Anlagen *Ansiedlungsmodell	0	110.000	511.673,00	GD=115
9500	Tiefbaumaßnahmen *Ansiedlungsmodell	0	-	-	GD=115
	Ausgaben UA 6203	0	110.000	511.673,00	
Abgleich Unterabschnitt 6203					
	Einnahmen	0	-	-	
	Ausgaben	0	110.000	511.673,00	
	Abgleich	0	110.000-	511.673,00-	

B. Vermögenshaushalt 2024

Einzelplan: 6 Bau- und Wohnungswesen, Verkehr  
 Unterabschnitt: 6204 Wohnungsbauförderung -02-

Gr	Bezeichnung/*Erläuterungen	Ansatz 2024	Ansatz 2023	Ergebnis 2022	Vermerke
	<b>E i n n a h m e n</b>				
3400	Veräußerung von Grundstücken, baulichen Anlagen und grundstücksgleichen Rechten	0	-	-	
	Einnahmen UA 6204	0	-	-	
	<b>A u s g a b e n</b>				
9320	Erwerb von Grundstücken und baulichen Anlagen *Ansiedlungsmodell	0	-	-	GD=115
9500	Tiefbaumaßnahmen *Ansiedlungsmodell	0	-	-	GD=115
	Ausgaben UA 6204	0	-	-	
	Abgleich Unterabschnitt 6204				
	Einnahmen	0	-	-	
	Ausgaben	0	-	-	
	Abgleich	0	-	-	

Einzelplan

B. Vermögenshaushalt 2024					Beträge in EUR
Einzelplan: 6 Bau- und Wohnungswesen, Verkehr					
Unterabschnitt: 6300 Gemeindestraßen					
Gr	Bezeichnung/*Erläuterungen	Ansatz 2024	Ansatz 2023	Ergebnis 2022	Vermerke
E i n n a h m e n					
3400	Veräußerung von Grundstücken, baulichen Anlagen und grundstücksgleichen Rechten	1.000	1.000	-	
3521	Erschließungsbeiträge	0	-	-	
3526	Stellplatzpflicht	4.000	4.000	-	
3610	Investitionszuweisungen vom Land	54.500	-	-	
Einnahmen UA 6300		59.500	5.000	-	
A u s g a b e n					
9320	Erwerb von Grundstücken und baulichen Anlagen	8.000	8.000	8.108,62	GD=102
9500	Tiefbaumaßnahmen	545.000	-	-	GD=102
Ausgaben UA 6300		553.000	8.000	8.108,62	
Abgleich Unterabschnitt 6300					
Einnahmen		59.500	5.000	-	
Ausgaben		553.000	8.000	8.108,62	
Abgleich		493.500-	3.000-	8.108,62-	

B. Vermögenshaushalt 2024

Einzelplan: 6 Bau- und Wohnungswesen, Verkehr  
 Unterabschnitt: 6301 Gemeindestraße -001-

Gr	Bezeichnung/*Erläuterungen	Ansatz 2024	Ansatz 2023	Ergebnis 2022	Vermerke
	<b>E i n n a h m e n</b>				
3610	Investitionszuweisungen vom Land	0	-	-	
	Einnahmen UA 6301	0	-	-	
	<b>A u s g a b e n</b>				
9500	Tiefbaumaßnahmen	0	-	1.931,69	GD=102
	Ausgaben UA 6301	0	-	1.931,69	
	Abgleich Unterabschnitt 6301				
	Einnahmen	0	-	-	
	Ausgaben	0	-	1.931,69	
	Abgleich	0	-	1.931,69-	

Einzelplan

B. Vermögenshaushalt 2024					Beträge in EUR
Einzelplan: 6 Bau- und Wohnungswesen, Verkehr					
Unterabschnitt: 6302 Gemeindestraße -002-					
Gr	Bezeichnung/*Erläuterungen	Ansatz 2024	Ansatz 2023	Ergebnis 2022	Vermerke
E i n n a h m e n					
3400	Veräußerung von Grundstücken, baulichen Anlagen und Grundstücksgleichen Rechten	0	-	-	
3524	Erschließungsgebiete (Ablösungsbeträge)	0	-	-	
3525	Straßenausbaubeiträge	0	-	-	
3610	Investitionszuweisungen vom Land	0	-	-	
Einnahmen UA 6302		0	-	-	
A u s g a b e n					
9500	Tiefbaumaßnahmen	0	-	-	GD=102
Ausgaben UA 6302		0	-	-	
Abgleich Unterabschnitt 6302					
Einnahmen		0	-	-	
Ausgaben		0	-	-	
Abgleich		0	-	-	

B. Vermögenshaushalt 2024

Einzelplan: 6 Bau- und Wohnungswesen, Verkehr  
 Unterabschnitt: 6303 Gemeindestraße -003-

Gr	Bezeichnung/*Erläuterungen	Ansatz 2024	Ansatz 2023	Ergebnis 2022	Vermerke
	<b>E i n n a h m e n</b>				
3529	Sonstige Erschließungsbeiträge	0	-	-	
	Einnahmen UA 6303	0	-	-	
	<b>A u s g a b e n</b>				
9320	Erwerb von Grundstücken und baulichen Anlagen	0	-	-	GD=102
9500	Tiefbaumaßnahmen	0	-	20.421,04	GD=102
	Ausgaben UA 6303	0	-	20.421,04	
	Abgleich Unterabschnitt 6303				
	Einnahmen	0	-	-	
	Ausgaben	0	-	20.421,04	
	Abgleich	0	-	20.421,04-	

Einzelplan

B. Vermögenshaushalt 2024					Beträge in EUR
Einzelplan: 6 Bau- und Wohnungswesen, Verkehr					
Unterabschnitt: 6304 Gemeindestraße -004-					
Gr	Bezeichnung/*Erläuterungen	Ansatz 2024	Ansatz 2023	Ergebnis 2022	Vermerke
E i n n a h m e n					
3525	Straßenausbaubeiträge	0	-	-	
	Einnahmen UA 6304	0	-	-	
A u s g a b e n					
9320	Erwerb von Grundstücken und baulichen Anlagen	0	-	-	GD=102
9500	Tiefbaumaßnahmen	0	-	-	GD=102
	Ausgaben UA 6304	0	-	-	
Abgleich Unterabschnitt 6304					
	Einnahmen	0	-	-	
	Ausgaben	0	-	-	
	Abgleich	0	-	-	



B. Vermögenshaushalt 2024

Einzelplan: 6 Bau- und Wohnungswesen, Verkehr  
 Unterabschnitt: 6305 Gemeindestraße -005-

Gr	Bezeichnung/*Erläuterungen	Ansatz 2024	Ansatz 2023	Ergebnis 2022	Vermerke
E i n n a h m e n					
3521	Erschließungsbeiträge	0	350.000	-	
3525	Straßenausbaubeiträge	0	-	1.146,43	
	Einnahmen UA 6305	0	350.000	1.146,43	
A u s g a b e n					
9320	Erwerb von Grundstücken und baulichen Anlagen Verpfl.ermächt. 0 davon 2026 0	0	-	-	GD=102
9500	Tiefbaumaßnahmen	0	-	-	GD=102
	Ausgaben UA 6305 Verpfl.ermächt. 0 davon 2026 0	0	-	-	
Abgleich Unterabschnitt 6305					
	Einnahmen	0	350.000	1.146,43	
	Ausgaben	0	-	-	
	Abgleich	0	350.000	1.146,43	

Einzelplan

B. Vermögenshaushalt 2024					Beträge in EUR
Einzelplan: 6 Bau- und Wohnungswesen, Verkehr					
Unterabschnitt: 6306 Gemeindestraße -006-					
Gr	Bezeichnung/*Erläuterungen	Ansatz 2024	Ansatz 2023	Ergebnis 2022	Vermerke
<b>E i n n a h m e n</b>					
3525	Straßenausbaubeiträge	0	-	-	
3610	Investitionszuweisungen vom Land	0	-	-	
Einnahmen UA 6306		0	-	-	
<b>A u s g a b e n</b>					
9320	Erwerb von Grundstücken und baulichen Anlagen	0	-	577,76	GD=102
9500	Tiefbaumaßnahmen	25.000	13.500	35.116,29	GD=102
Ausgaben UA 6306		25.000	13.500	35.694,05	
<b>Abgleich Unterabschnitt 6306</b>					
Einnahmen		0	-	-	
Ausgaben		25.000	13.500	35.694,05	
Abgleich		25.000-	13.500-	35.694,05-	

B. Vermögenshaushalt 2024

Einzelplan: 6 Bau- und Wohnungswesen, Verkehr  
 Unterabschnitt: 6307 Gemeindestraße -007-

Gr	Bezeichnung/*Erläuterungen	Ansatz 2024	Ansatz 2023	Ergebnis 2022	Vermerke
	<b>E i n n a h m e n</b>				
3529	Sonstige Erschließungsbeiträge	0	-	-	
	Einnahmen UA 6307	0	-	-	
	<b>A u s g a b e n</b>				
9320	Erwerb von Grundstücken und baulichen Anlagen	0	-	-	GD=102
9500	Tiefbaumaßnahmen	0	-	-	GD=102
	Ausgaben UA 6307	0	-	-	
	Abgleich Unterabschnitt 6307				
	Einnahmen	0	-	-	
	Ausgaben	0	-	-	
	Abgleich	0	-	-	

Einzelplan

B. Vermögenshaushalt 2024					Beträge in EUR
Einzelplan: 6		Bau- und Wohnungswesen, Verkehr			
Unterabschnitt: 6308		Gemeindestraße -008-			
Gr	Bezeichnung/*Erläuterungen	Ansatz 2024	Ansatz 2023	Ergebnis 2022	Vermerke
E i n n a h m e n					
3525	Straßenausbaubeiträge	0	-	-	
3529	Sonstige Erschließungsbeiträge	0	-	-	
3610	Investitionszuweisungen vom Land	0	59.400	59.360,00	
Einnahmen UA 6308		0	59.400	59.360,00	
A u s g a b e n					
9500	Tiefbaumaßnahmen Verpfl.ermächt. davon 2026	0 0	250.000	241.543,04	GD=102
Ausgaben UA 6308 Verpfl.ermächt. davon 2026		0 0	250.000	241.543,04	
Abgleich Unterabschnitt 6308					
Einnahmen		0	59.400	59.360,00	
Ausgaben		0	250.000	241.543,04	
Abgleich		0	190.600-	182.183,04-	

B. Vermögenshaushalt 2024

Einzelplan: 6 Bau- und Wohnungswesen, Verkehr  
 Unterabschnitt: 6309 Gemeindestraße -009-

Gr	Bezeichnung/*Erläuterungen	Ansatz 2024	Ansatz 2023	Ergebnis 2022	Vermerke
	<b>E i n n a h m e n</b>				
3610	Investitionszuweisungen vom Land	0	-	-	
	Einnahmen UA 6309	0	-	-	
	<b>A u s g a b e n</b>				
9320	Erwerb von Grundstücken und baulichen Anlagen	20.000	10.000	-	GD=102
9500	Tiefbaumaßnahmen	90.000	100.000	11.446,61	GD=102
	Ausgaben UA 6309	110.000	110.000	11.446,61	
	Abgleich Unterabschnitt 6309				
	Einnahmen	0	-	-	
	Ausgaben	110.000	110.000	11.446,61	
	Abgleich	110.000-	110.000-	11.446,61-	

Einzelplan

B. Vermögenshaushalt 2024					Beträge in EUR
Einzelplan: 6 Bau- und Wohnungswesen, Verkehr					
Unterabschnitt: 6310 Gemeindestraße -010- Kommunale Verkehrsüberwachung					
Gr	Bezeichnung/*Erläuterungen	Ansatz 2024	Ansatz 2023	Ergebnis 2022	Vermerke
	<b>E i n n a h m e n</b>				
3610	Investitionszuweisungen vom Land	0	-	-	
	Einnahmen UA 6310	0	-	-	
	<b>A u s g a b e n</b>				
9500	Tiefbaumaßnahmen	800.000	1.000.000	51.978,60	GD=102
	Ausgaben UA 6310	800.000	1.000.000	51.978,60	
	Abgleich Unterabschnitt 6310				
	Einnahmen	0	-	-	
	Ausgaben	800.000	1.000.000	51.978,60	
	Abgleich	800.000-	1.000.000-	51.978,60-	

B. Vermögenshaushalt 2024

Einzelplan: 6 Bau- und Wohnungswesen, Verkehr  
 Unterabschnitt: 6311 Gemeindestraße -011-

Gr	Bezeichnung/*Erläuterungen	Ansatz 2024	Ansatz 2023	Ergebnis 2022	Vermerke
	E i n n a h m e n				
	kein Konto vorhanden				
	A u s g a b e n				
9500	Tiefbaumaßnahmen	10.000	20.000	-	GD=102
	Ausgaben UA 6311	10.000	20.000	-	
	Abgleich Unterabschnitt 6311				
	Einnahmen	-	-	-	
	Ausgaben	10.000	20.000	-	
	Abgleich	10.000-	20.000-	-	

Einzelplan

B. Vermögenshaushalt 2024					Beträge in EUR
Einzelplan: 6 Bau- und Wohnungswesen, Verkehr					
Unterabschnitt: 6312 Gemeindestraße -012-					
Gr	Bezeichnung/*Erläuterungen	Ansatz 2024	Ansatz 2023	Ergebnis 2022	Vermerke
E i n n a h m e n					
3500	Beiträge und ähnliche Entgelte	0	-	-	
3521	Erschließungsbeiträge	0	-	-	
3525	Straßenausbaubeiträge	-	-	-	
	Einnahmen UA 6312	0	-	-	
A u s g a b e n					
9320	Erwerb von Grundstücken und baulichen Anlagen	0	-	-	GD=102
9500	Tiefbaumaßnahmen	0	-	7.169,75	GD=102
	Ausgaben UA 6312	0	-	7.169,75	
Abgleich Unterabschnitt 6312					
	Einnahmen	0	-	-	
	Ausgaben	0	-	7.169,75	
	Abgleich	0	-	7.169,75-	



B. Vermögenshaushalt 2024

Einzelplan: 6 Bau- und Wohnungswesen, Verkehr  
 Unterabschnitt: 6313 Gemeindestraße -013-

Gr	Bezeichnung/*Erläuterungen	Ansatz 2024	Ansatz 2023	Ergebnis 2022	Vermerke
	E i n n a h m e n				
	kein Konto vorhanden				
	A u s g a b e n				
9500	Tiefbaumaßnahmen	0	-	-	GD=102
	Ausgaben UA 6313	0	-	-	
	Abgleich Unterabschnitt 6313				
	Einnahmen	-	-	-	
	Ausgaben	0	-	-	
	Abgleich	0	-	-	

Einzelplan

B. Vermögenshaushalt 2024					Beträge in EUR
Einzelplan: 6 Bau- und Wohnungswesen, Verkehr					
Unterabschnitt: 6314 Gemeindestraße -014-					
Gr	Bezeichnung/*Erläuterungen	Ansatz 2024	Ansatz 2023	Ergebnis 2022	Vermerke
	E i n n a h m e n				
3521	Erschließungsbeiträge	0	-	-	
	Einnahmen UA 6314	0	-	-	
	A u s g a b e n				
9500	Tiefbaumaßnahmen	0	-	-	GD=102
	Ausgaben UA 6314	0	-	-	
	Abgleich Unterabschnitt 6314				
	Einnahmen	0	-	-	
	Ausgaben	0	-	-	
	Abgleich	0	-	-	

B. Vermögenshaushalt 2024

Einzelplan: 6 Bau- und Wohnungswesen, Verkehr  
 Unterabschnitt: 6315 Gemeindestraße -015-

Gr	Bezeichnung/*Erläuterungen	Ansatz 2024	Ansatz 2023	Ergebnis 2022	Vermerke
	<b>E i n n a h m e n</b>				
3610	Investitionszuweisungen vom Land	0	-	-	
	Einnahmen UA 6315	0	-	-	
	<b>A u s g a b e n</b>				
9320	Erwerb von Grundstücken und baulichen Anlagen	10.000	10.000	-	GD=102
9500	Tiefbaumaßnahmen	0	-	8.220,52	GD=102
	Ausgaben UA 6315	10.000	10.000	8.220,52	
	Abgleich Unterabschnitt 6315				
	Einnahmen	0	-	-	
	Ausgaben	10.000	10.000	8.220,52	
	Abgleich	10.000-	10.000-	8.220,52-	

Einzelplan

B. Vermögenshaushalt 2024					Beträge in EUR
Einzelplan: 6 Bau- und Wohnungswesen, Verkehr					
Unterabschnitt: 6316 Gemeindestraße -016-					
Gr	Bezeichnung/*Erläuterungen	Ansatz 2024	Ansatz 2023	Ergebnis 2022	Vermerke
	<b>E i n n a h m e n</b>				
3500	Beiträge und ähnliche Entgelte	0	-	-	
3525	Straßenausbaubeiträge	-	-	-	
3610	Investitionszuweisungen vom Land	0	-	-	
3620	Investitionszuweisungen von Gemeinden u. Gemeindeverbänden	0	-	-	
	<b>Einnahmen UA 6316</b>	<b>0</b>	<b>-</b>	<b>-</b>	
	<b>A u s g a b e n</b>				
9500	Tiefbaumaßnahmen	165.000	50.000	13.685,00	GD=102
	<b>Ausgaben UA 6316</b>	<b>165.000</b>	<b>50.000</b>	<b>13.685,00</b>	
	<b>Abgleich Unterabschnitt 6316</b>				
	Einnahmen	0	-	-	
	Ausgaben	165.000	50.000	13.685,00	
	<b>Abgleich</b>	<b>165.000-</b>	<b>50.000-</b>	<b>13.685,00-</b>	

B. Vermögenshaushalt 2024

Einzelplan: 6 Bau- und Wohnungswesen, Verkehr  
 Unterabschnitt: 6317 Gemeindestraße -017-

Gr	Bezeichnung/*Erläuterungen	Ansatz 2024	Ansatz 2023	Ergebnis 2022	Vermerke
	E i n n a h m e n				
	kein Konto vorhanden				
	A u s g a b e n				
9500	Tiefbaumaßnahmen	0	-	-	GD=102
	Ausgaben UA 6317	0	-	-	
	Abgleich Unterabschnitt 6317				
	Einnahmen	-	-	-	
	Ausgaben	0	-	-	
	Abgleich	0	-	-	

Einzelplan

B. Vermögenshaushalt 2024					Beträge in EUR
Einzelplan: 6 Bau- und Wohnungswesen, Verkehr					
Unterabschnitt: 6318 Gemeindestraße -018-					
Gr	Bezeichnung/*Erläuterungen	Ansatz 2024	Ansatz 2023	Ergebnis 2022	Vermerke
E i n n a h m e n					
3500	Beiträge und ähnliche Entgelte	0	2.500	-	
	Einnahmen UA 6318	0	2.500	-	
A u s g a b e n					
9320	Erwerb von Grundstücken und baulichen Anlagen	0	105.000	-	GD=102
9500	Tiefbaumaßnahmen	0	-	-	GD=102
	Ausgaben UA 6318	0	105.000	-	
Abgleich Unterabschnitt 6318					
	Einnahmen	0	2.500	-	
	Ausgaben	0	105.000	-	
	Abgleich	0	102.500-	-	

B. Vermögenshaushalt 2024

Einzelplan: 6 Bau- und Wohnungswesen, Verkehr  
 Unterabschnitt: 6319 Gemeindestraße -019-

Gr	Bezeichnung/*Erläuterungen	Ansatz 2024	Ansatz 2023	Ergebnis 2022	Vermerke
	E i n n a h m e n				
	kein Konto vorhanden				
	A u s g a b e n				
9320	Erwerb von Grundstücken und baulichen Anlagen	0	-	-	GD=102
9500	Tiefbaumaßnahmen	10.000	20.000	-	GD=102
	Ausgaben UA 6319	10.000	20.000	-	
	Abgleich Unterabschnitt 6319				
	Einnahmen	-	-	-	
	Ausgaben	10.000	20.000	-	
	Abgleich	10.000-	20.000-	-	

Einzelplan

B. Vermögenshaushalt 2024					Beträge in EUR
Einzelplan: 6 Bau- und Wohnungswesen, Verkehr					
Unterabschnitt: 6320 Gemeindestraße -020- KOES					
Gr	Bezeichnung/*Erläuterungen	Ansatz 2024	Ansatz 2023	Ergebnis 2022	Vermerke
E i n n a h m e n					
3610	Investitionszuweisungen vom Land	0	-	-	
3620	Investitionszuweisungen von Gemeinden u. Gemeindeverbänden	0	-	-	
Einnahmen UA 6320		0	-	-	
A u s g a b e n					
9320	Erwerb von Grundstücken und baulichen Anlagen	0	-	-	GD=102
9500	Tiefbaumaßnahmen	0	-	-	GD=102
9501	Tiefbaumaßnahme -a-	0	-	-	GD=102
Ausgaben UA 6320		0	-	-	
Abgleich Unterabschnitt 6320					
Einnahmen		0	-	-	
Ausgaben		0	-	-	
Abgleich		0	-	-	



B. Vermögenshaushalt 2024

Einzelplan: 6 Bau- und Wohnungswesen, Verkehr  
 Unterabschnitt: 6322 Gemeindestraße -022-

Gr	Bezeichnung/*Erläuterungen	Ansatz 2024	Ansatz 2023	Ergebnis 2022	Vermerke
E i n n a h m e n					
3400	Veräußerung von Grundstücken, baulichen Anlagen und Grundstücksgleichen Rechten	0	-	-	
3525	Straßenausbaubeiträge	-	-	-	
3610	Investitionszuweisungen vom Land	0	-	40.000,00	
	Einnahmen UA 6322	0	-	40.000,00	
A u s g a b e n					
9320	Erwerb von Grundstücken und baulichen Anlagen	0	-	-	GD=102
9500	Tiefbaumaßnahmen	0	-	12.805,32	GD=102
	Ausgaben UA 6322	0	-	12.805,32	
Abgleich Unterabschnitt 6322					
	Einnahmen	0	-	40.000,00	
	Ausgaben	0	-	12.805,32	
	Abgleich	0	-	27.194,68	

Einzelplan

B. Vermögenshaushalt 2024					Beträge in EUR
Einzelplan: 6 Bau- und Wohnungswesen, Verkehr					
Unterabschnitt: 6323 Gemeindestraße -023-					
Gr	Bezeichnung/*Erläuterungen	Ansatz 2024	Ansatz 2023	Ergebnis 2022	Vermerke
E i n n a h m e n					
3525	Straßenausbaubeiträge	-	-	-	
3610	Investitionszuweisungen vom Land	36.000	36.000	-	
	Einnahmen UA 6323	36.000	36.000	-	
A u s g a b e n					
9500	Tiefbaumaßnahmen	70.000	60.000	-	GD=102
	Ausgaben UA 6323	70.000	60.000	-	
Abgleich Unterabschnitt 6323					
	Einnahmen	36.000	36.000	-	
	Ausgaben	70.000	60.000	-	
	Abgleich	34.000-	24.000-	-	

B. Vermögenshaushalt 2024

Einzelplan: 6 Bau- und Wohnungswesen, Verkehr  
 Unterabschnitt: 6324 Gemeindestraße -024-

Gr	Bezeichnung/*Erläuterungen	Ansatz 2024	Ansatz 2023	Ergebnis 2022	Vermerke
	<b>E i n n a h m e n</b>				
3525	Straßenausbaubeiträge	-	-	-	
3610	Investitionszuweisungen vom Land	0	-	-	
	<b>Einnahmen UA 6324</b>	<b>0</b>	<b>-</b>	<b>-</b>	
	<b>A u s g a b e n</b>				
9500	Tiefbaumaßnahmen	0	-	-	GD=102
	<b>Ausgaben UA 6324</b>	<b>0</b>	<b>-</b>	<b>-</b>	
	<b>Abgleich Unterabschnitt 6324</b>				
	Einnahmen	0	-	-	
	Ausgaben	0	-	-	
	<b>Abgleich</b>	<b>0</b>	<b>-</b>	<b>-</b>	

Einzelplan

B. Vermögenshaushalt 2024					Beträge in EUR
Einzelplan: 6 Bau- und Wohnungswesen, Verkehr					
Unterabschnitt: 6325 Gemeindestraße -025-					
Gr	Bezeichnung/*Erläuterungen	Ansatz 2024	Ansatz 2023	Ergebnis 2022	Vermerke
	E i n n a h m e n				
3521	Erschließungsbeiträge	0	-	-	
	Einnahmen UA 6325	0	-	-	
	A u s g a b e n				
9500	Tiefbaumaßnahmen	0	-	-	GD=102
	Ausgaben UA 6325	0	-	-	
	Abgleich Unterabschnitt 6325				
	Einnahmen	0	-	-	
	Ausgaben	0	-	-	
	Abgleich	0	-	-	

B. Vermögenshaushalt 2024

Einzelplan: 6 Bau- und Wohnungswesen, Verkehr  
 Unterabschnitt: 6701 Straßenbeleuchtung -01-

Gr	Bezeichnung/*Erläuterungen	Ansatz 2024	Ansatz 2023	Ergebnis 2022	Vermerke
	<b>E i n n a h m e n</b>				
3525	Straßenausbaubeiträge	-	-	-	
3610	Investitionszuweisungen vom Land	0	-	-	
3670	Investitionszuschüsse von privaten Unternehmen (einschl. Spenden)	0	-	-	
	<b>Einnahmen UA 6701</b>	<b>0</b>	<b>-</b>	<b>-</b>	
	<b>A u s g a b e n</b>				
9500	Tiefbaumaßnahmen	230.000	225.000	93.247,82	GD=102
	<b>Ausgaben UA 6701</b>	<b>230.000</b>	<b>225.000</b>	<b>93.247,82</b>	
	<b>Abgleich Unterabschnitt 6701</b>				
	Einnahmen	0	-	-	
	Ausgaben	230.000	225.000	93.247,82	
	<b>Abgleich</b>	<b>230.000-</b>	<b>225.000-</b>	<b>93.247,82-</b>	

Einzelplan

B. Vermögenshaushalt 2024					Beträge in EUR
Einzelplan: 6 Bau- und Wohnungswesen, Verkehr					
Unterabschnitt: 6800 Parkeinrichtungen					
Gr	Bezeichnung/*Erläuterungen	Ansatz 2024	Ansatz 2023	Ergebnis 2022	Vermerke
E i n n a h m e n					
3525	Straßenausbaubeiträge	0	-	-	
3610	Investitionszuweisungen vom Land	0	-	-	
Einnahmen UA 6800		0	-	-	
A u s g a b e n					
9350	Erwerb von beweglichen Sachen des Anlagevermögens	0	-	-	GD=102
9500	Tiefbaumaßnahmen	0	-	-	GD=102
Ausgaben UA 6800		0	-	-	
Abgleich Unterabschnitt 6800					
Einnahmen		0	-	-	
Ausgaben		0	-	-	
Abgleich		0	-	-	

B. Vermögenshaushalt 2024

Einzelplan: 6 Bau- und Wohnungswesen, Verkehr  
 Unterabschnitt: 6811 Bau, Betrieb und Unterhaltung des öffentl. Parkplatzes -1-

Gr	Bezeichnung/*Erläuterungen	Ansatz 2024	Ansatz 2023	Ergebnis 2022	Vermerke
	<b>E i n n a h m e n</b>				
3400	Veräußerung von Grundstücken, baulichen Anlagen und Grundstücksgleichen Rechten	0	-	-	
3610	Investitionszuweisungen vom Land	0	-	-	
	<b>Einnahmen UA 6811</b>	<b>0</b>	<b>-</b>	<b>-</b>	
	<b>A u s g a b e n</b>				
9320	Erwerb von Grundstücken und baulichen Anlagen	0	-	-	GD=102
9500	Tiefbaumaßnahmen	0	-	-	GD=102
	<b>Ausgaben UA 6811</b>	<b>0</b>	<b>-</b>	<b>-</b>	
	<b>Abgleich Unterabschnitt 6811</b>				
	Einnahmen	0	-	-	
	Ausgaben	0	-	-	
	<b>Abgleich</b>	<b>0</b>	<b>-</b>	<b>-</b>	

Einzelplan

B. Vermögenshaushalt 2024					Beträge in EUR
Einzelplan: 6 Bau- und Wohnungswesen, Verkehr					
Unterabschnitt: 6850 Bau, Betrieb und Unterhaltung von öffentlichen Parkhäusern					
Gr	Bezeichnung/*Erläuterungen	Ansatz 2024	Ansatz 2023	Ergebnis 2022	Vermerke
E i n n a h m e n					
3400	Veräußerung von Grundstücken, baulichen Anlagen und grundstücksgleichen Rechten	0	-	-	
3610	Investitionszuweisungen vom Land	0	-	-	
	Einnahmen UA 6850	0	-	-	
A u s g a b e n					
9400	Hochbaumaßnahmen	0	-	-	GD=102
	Ausgaben UA 6850	0	-	-	
Abgleich Unterabschnitt 6850					
	Einnahmen	0	-	-	
	Ausgaben	0	-	-	
	Abgleich	0	-	-	



B. Vermögenshaushalt 2024

Einzelplan: 6 Bau- und Wohnungswesen, Verkehr  
 Unterabschnitt: 6900 Wasserläufe, Wasserbau

Gr	Bezeichnung/*Erläuterungen	Ansatz 2024	Ansatz 2023	Ergebnis 2022	Vermerke
	<b>E i n n a h m e n</b>				
3610	Investitionszuweisungen vom Land	48.000	120.600	12.019,18	
	Einnahmen UA 6900	48.000	120.600	12.019,18	
	<b>A u s g a b e n</b>				
9320	Erwerb von Grundstücken und baulichen Anlagen	0	105.000	-	GD=102
9500	Tiefbaumaßnahmen	80.000	76.000	15.279,81	GD=102
	Ausgaben UA 6900	80.000	181.000	15.279,81	
	<b>Abgleich Unterabschnitt 6900</b>				
	Einnahmen	48.000	120.600	12.019,18	
	Ausgaben	80.000	181.000	15.279,81	
	<b>Abgleich</b>	<b>32.000-</b>	<b>60.400-</b>	<b>3.260,63-</b>	

Einzelplan

B. Vermögenshaushalt 2024 Abgleich der Abschnitte und des Einzelplanes Einzelplan: 6 Bau- und Wohnungswesen, Verkehr		Beträge in EUR		
		Ansatz 2024	Ansatz 2023	Ergebnis 2022
60	Einnahmen	-	-	-
	Ausgaben	1.500	1.500	-
	Abgleich	1.500-	1.500-	-
61	Einnahmen	37.800	49.800	-
	Ausgaben	63.000	83.000	16.223,38
	Abgleich	25.200-	33.200-	16.223,38-
62	Einnahmen	0	610.000	1.555.656,30
	Ausgaben	1.400.000	1.515.500	664.303,72
	Abgleich	1.400.000-	905.500-	891.352,58
63	Einnahmen	95.500	452.900	100.506,43
	Ausgaben	1.753.000	1.646.500	413.004,24
	Abgleich	1.657.500-	1.193.600-	312.497,81-
67	Einnahmen	0	-	-
	Ausgaben	230.000	225.000	93.247,82
	Abgleich	230.000-	225.000-	93.247,82-
68	Einnahmen	0	-	-
	Ausgaben	0	-	-
	Abgleich	0	-	-
69	Einnahmen	48.000	120.600	12.019,18
	Ausgaben	80.000	181.000	15.279,81
	Abgleich	32.000-	60.400-	3.260,63-
6	Einnahmen	181.300	1.233.300	1.668.181,91
	Ausgaben	3.527.500	3.652.500	1.202.058,97
	Abgleich	3.346.200-	2.419.200-	466.122,94



B. Vermögenshaushalt  
Einzelplan 7  
Öffentl. Einrichtungen,  
Wirtschaftsförderung

B. Vermögenshaushalt 2024

Einzelplan: 7 öffentl. Einrichtungen, Wirtschaftsförderung  
 Unterabschnitt: 7000 Abwasserbeseitigung Kläranlage

Gr	Bezeichnung/*Erläuterungen	Ansatz 2024	Ansatz 2023	Ergebnis 2022	Vermerke
<b>E i n n a h m e n</b>					
3030	Zuführ. v. Verwaltungshaushalt für Sonderrücklagen zum Ausgl. von Gebührenschwankungen	0	-	3.748,69	
3130	Entnahme aus Sonderrücklagen zum Ausgleich von Gebührenschwankungen	399.500	875.900	832.735,82	
3531	Kanalbaubeiträge (Herstellungsaufwand)	20.000	20.000	82.577,52	
3610	Investitionszuweisungen vom Land *sh. Erl. nach diesem UAB	0	-	-	
3620	Investitionszuweisungen von Gemeinden u. Gemeindeverbänden	0	-	-	
3670	Investitionszuschüsse von privaten Unternehmen (einschl. Spenden)	0	-	-	
Einnahmen UA 7000		419.500	895.900	919.062,03	
<b>A u s g a b e n</b>					
9030	Zuführ. z. Verwaltungshaushalt aus Sonderrücklagen zum Ausgl. von Gebührenschwankungen	399.500	875.900	832.735,82	GD=104
9130	Zuführung an Sonderrücklagen zum Ausgleich von Gebührenschwankungen	0	-	3.748,69	GD=104
9320	Erwerb von Grundstücken und baulichen Anlagen	0	-	-	GD=104
9350	Erwerb von beweglichen Sachen des Anlagevermögens	0	-	-	GD=104
9500	Tiefbaumaßnahmen	90.000	90.000	68.144,65	GD=104
9536	Entwässerung -Hausanschlüsse-	0	10.000	24.536,16	GD=104
9880	Investitionszuschüsse an übrige Bereiche	0	-	-	GD=104
Ausgaben UA 7000		489.500	975.900	929.165,32	
<b>Abgleich Unterabschnitt 7000</b>					
Einnahmen		419.500	895.900	919.062,03	
Ausgaben		489.500	975.900	929.165,32	
Abgleich		70.000-	80.000-	10.103,29-	
<b>E r l ä u t e r u n g e n</b>					
3610	Zuw. KKA Durchleitung				

Einzelplan

B. Vermögenshaushalt 2024					Beträge in EUR
Einzelplan: 7 öffentl. Einrichtungen, Wirtschaftsförderung					
Unterabschnitt: 7001 Abwasserbeseitigung -001-					
Gr	Bezeichnung/*Erläuterungen	Ansatz 2024	Ansatz 2023	Ergebnis 2022	Vermerke
<b>E i n n a h m e n</b>					
3531	Kanalbaubeiträge (Herstellungsaufwand)	0	-	-	
	Einnahmen UA 7001	0	-	-	
<b>A u s g a b e n</b>					
9500	Tiefbaumaßnahmen	800.000	875.000	134.119,06	GD=104
9536	Entwässerung -Hausanschlüsse-	20.000	-	-	GD=104
	Ausgaben UA 7001	820.000	875.000	134.119,06	
Abgleich Unterabschnitt 7001					
	Einnahmen	0	-	-	
	Ausgaben	820.000	875.000	134.119,06	
	Abgleich	820.000-	875.000-	134.119,06-	

B. Vermögenshaushalt 2024

Einzelplan: 7 öffentl. Einrichtungen, Wirtschaftsförderung  
 Unterabschnitt: 7005 Abwasserbeseitigung -005-

Gr	Bezeichnung/*Erläuterungen	Ansatz 2024	Ansatz 2023	Ergebnis 2022	Vermerke
<b>E i n n a h m e n</b>					
3450	Verkauf von beweglichen Sachen	-	-	-	
3451	Verkauf von Ausstattungsgegenständen	0	-	-	
3610	Investitionszuweisungen vom Land	0	-	-	
3620	Investitionszuweisungen von Gemeinden u. Gemeindeverbänden	0	-	-	
Einnahmen UA 7005		0	-	-	
<b>A u s g a b e n</b>					
9320	Erwerb von Grundstücken und baulichen Anlagen	0	-	-	GD=104
9350	Erwerb von beweglichen Sachen des Anlagevermögens	40.000	14.500	83.801,33	GD=104
9400	Hochbaumaßnahmen	60.000	80.000	23.921,38	GD=104
9500	Tiefbaumaßnahmen	50.000	38.000	107.891,18	GD=104
9870	Investitionszuschüsse an private Unternehmen	0	-	-	GD=104
Ausgaben UA 7005		150.000	132.500	215.613,89	
<b>Abgleich Unterabschnitt 7005</b>					
Einnahmen		0	-	-	
Ausgaben		150.000	132.500	215.613,89	
Abgleich		150.000-	132.500-	215.613,89-	

Einzelplan

B. Vermögenshaushalt 2024					Beträge in EUR
Einzelplan: 7		öffentl. Einrichtungen, Wirtschaftsförderung			
Unterabschnitt: 7006		Abwasserbeseitigung -006-			
Gr	Bezeichnung/*Erläuterungen	Ansatz 2024	Ansatz 2023	Ergebnis 2022	Vermerke
E i n n a h m e n					
3530	Beiträge für Abwasseranlagen	0	-	-	
3620	Investitionszuweisungen von Gemeinden u. Gemeindeverbänden	0	-	-	
Einnahmen UA 7006		0	-	-	
A u s g a b e n					
9350	Erwerb von beweglichen Sachen des Anlagevermögens	0	-	-	GD=104
9400	Hochbaumaßnahmen	0	-	-	GD=104
9500	Tiefbaumaßnahmen	350.000	100.000	-	GD=104
Ausgaben UA 7006		350.000	100.000	-	
Abgleich Unterabschnitt 7006					
Einnahmen		0	-	-	
Ausgaben		350.000	100.000	-	
Abgleich		350.000-	100.000-	-	



B. Vermögenshaushalt 2024

Einzelplan: 7 öffentl. Einrichtungen, Wirtschaftsförderung  
 Unterabschnitt: 7007 Abwasserbeseitigung -007-

Gr	Bezeichnung/*Erläuterungen	Ansatz 2024	Ansatz 2023	Ergebnis 2022	Vermerke
	<b>E i n n a h m e n</b>				
3531	Kanalbaubeiträge (Herstellungsaufwand)	0	-	-	
3610	Investitionszuweisungen vom Land	0	-	-	
	<b>Einnahmen UA 7007</b>	<b>0</b>	<b>-</b>	<b>-</b>	
	<b>A u s g a b e n</b>				
9500	Tiefbaumaßnahmen	0	-	-	GD=104
9501	Tiefbaumaßnahme -a-	0	-	-	GD=104
9536	Entwässerung -Hausanschlüsse-	0	-	-	GD=104
9820	Investitionszuweisungen an Gemeinden und Gemeindeverbände	0	-	-	GD=104
	<b>Ausgaben UA 7007</b>	<b>0</b>	<b>-</b>	<b>-</b>	
	<b>Abgleich Unterabschnitt 7007</b>				
	Einnahmen	0	-	-	
	Ausgaben	0	-	-	
	<b>Abgleich</b>	<b>0</b>	<b>-</b>	<b>-</b>	

Einzelplan

B. Vermögenshaushalt 2024					Beträge in EUR
Einzelplan: 7 öffentl. Einrichtungen, Wirtschaftsförderung					
Unterabschnitt: 7008 Abwasserbeseitigung -008-					
Gr	Bezeichnung/*Erläuterungen	Ansatz 2024	Ansatz 2023	Ergebnis 2022	Vermerke
E i n n a h m e n					
3531	Kanalbaubeiträge (Herstellungsaufwand)	0	-	-	
3610	Investitionszuweisungen vom Land	0	-	-	
3620	Investitionszuweisungen von Gemeinden u. Gemeindeverbänden	0	-	-	
Einnahmen UA 7008		0	-	-	
A u s g a b e n					
9320	Erwerb von Grundstücken und baulichen Anlagen	0	-	-	GD=104
9500	Tiefbaumaßnahmen	0	-	-	GD=104
9536	Entwässerung -Hausanschlüsse-	0	-	-	GD=104
Ausgaben UA 7008		0	-	-	
Abgleich Unterabschnitt 7008					
Einnahmen		0	-	-	
Ausgaben		0	-	-	
Abgleich		0	-	-	

B. Vermögenshaushalt 2024

Einzelplan: 7 Öffentl. Einrichtungen, Wirtschaftsförderung  
 Unterabschnitt: 7009 Abwasserbeseitigung -009-

Gr	Bezeichnung/*Erläuterungen	Ansatz 2024	Ansatz 2023	Ergebnis 2022	Vermerke
<b>E i n n a h m e n</b>					
3531	Kanalbaubeiträge (Herstellungsaufwand)	25.000	25.000	-	
3610	Investitionszuweisungen vom Land	0	-	-	
Einnahmen UA 7009		25.000	25.000	-	
<b>A u s g a b e n</b>					
9500	Tiefbaumaßnahmen	120.000	120.000	-	GD=104
9536	Entwässerung -Hausanschlüsse-	0	-	-	GD=104
Ausgaben UA 7009		120.000	120.000	-	
<b>Abgleich Unterabschnitt 7009</b>					
Einnahmen		25.000	25.000	-	
Ausgaben		120.000	120.000	-	
Abgleich		95.000-	95.000-	-	

Einzelplan

B. Vermögenshaushalt 2024					Beträge in EUR
Einzelplan: 7 öffentl. Einrichtungen, Wirtschaftsförderung					
Unterabschnitt: 7201 Abfallbeseitigung -1-					
Gr	Bezeichnung/*Erläuterungen	Ansatz 2024	Ansatz 2023	Ergebnis 2022	Vermerke
	E i n n a h m e n				
	kein Konto vorhanden				
	A u s g a b e n				
9350	Erwerb von beweglichen Sachen des Anlagevermögens	500	500	-	GD=113
9400	Hochbaumaßnahmen	0	-	-	GD=113
9500	Tiefbaumaßnahmen	0	-	-	GD=113
	Ausgaben UA 7201	500	500	-	
	Abgleich Unterabschnitt 7201				
	Einnahmen	-	-	-	
	Ausgaben	500	500	-	
	Abgleich	500-	500-	-	

B. Vermögenshaushalt 2024

Einzelplan: 7 öffentl. Einrichtungen, Wirtschaftsförderung  
 Unterabschnitt: 7300 Märkte

Gr	Bezeichnung/*Erläuterungen	Ansatz 2024	Ansatz 2023	Ergebnis 2022	Vermerke
	E i n n a h m e n				
	kein Konto vorhanden				
	A u s g a b e n				
9350	Erwerb von beweglichen Sachen des Anlagevermögens	0	-	-	GD=113
9500	Tiefbaumaßnahmen	0	-	1.762,14	GD=113
	Ausgaben UA 7300	0	-	1.762,14	
	Abgleich Unterabschnitt 7300				
	Einnahmen	-	-	-	
	Ausgaben	0	-	1.762,14	
	Abgleich	0	-	1.762,14-	

Einzelplan

B. Vermögenshaushalt 2024					Beträge in EUR
Einzelplan: 7		öffentl. Einrichtungen, Wirtschaftsförderung			
Unterabschnitt: 7500		Bestattungswesen			
Gr	Bezeichnung/*Erläuterungen	Ansatz 2024	Ansatz 2023	Ergebnis 2022	Vermerke
<b>E i n n a h m e n</b>					
3610	Investitionszuweisungen vom Land	18.000	-	-	
3680	Investitionszuschüsse von übrigen Bereichen (einschl. Spenden)	0	-	-	
Einnahmen UA 7500		18.000	-	-	
<b>A u s g a b e n</b>					
9320	Erwerb von Grundstücken und baulichen Anlagen	0	-	-	GD=106
9350	Erwerb von beweglichen Sachen des Anlagevermögens	11.500	8.500	-	GD=106
9400	Hochbaumaßnahmen	51.500	31.500	6.929,14	GD=106
9500	Tiefbaumaßnahmen	0	8.000	-	GD=106
Ausgaben UA 7500		63.000	48.000	6.929,14	
<b>Abgleich Unterabschnitt 7500</b>					
Einnahmen		18.000	-	-	
Ausgaben		63.000	48.000	6.929,14	
Abgleich		45.000-	48.000-	6.929,14-	

B. Vermögenshaushalt 2024

Einzelplan: 7 öffentl. Einrichtungen, Wirtschaftsförderung  
 Unterabschnitt: 7605 Werbeeinrichtungen (Anschlagsäulen und dgl.)

Gr	Bezeichnung/*Erläuterungen	Ansatz 2024	Ansatz 2023	Ergebnis 2022	Vermerke
	E i n n a h m e n				
	kein Konto vorhanden				
	A u s g a b e n				
9400	Hochbaumaßnahmen	2.500	2.500	-	GD=113
	Ausgaben UA 7605	2.500	2.500	-	
	Abgleich Unterabschnitt 7605				
	Einnahmen	-	-	-	
	Ausgaben	2.500	2.500	-	
	Abgleich	2.500-	2.500-	-	

Einzelplan

B. Vermögenshaushalt 2024					Beträge in EUR
Einzelplan: 7 öffentl. Einrichtungen, Wirtschaftsförderung					
Unterabschnitt: 7621 Gemeinschaftshaus, Mehrzweckhaus, Stadthalle -01-					
Gr	Bezeichnung/*Erläuterungen	Ansatz 2024	Ansatz 2023	Ergebnis 2022	Vermerke
<b>E i n n a h m e n</b>					
3450	Verkauf von beweglichen Sachen	0	-	-	
3680	Investitionszuschüsse von übrigen Bereichen (einschl. Spenden)	0	-	-	
Einnahmen UA 7621		0	-	-	
<b>A u s g a b e n</b>					
9350	Erwerb von beweglichen Sachen des Anlagevermögens	11.000	45.000	10.371,92	GD=103
9400	Hochbaumaßnahmen	0	6.000	-	GD=103
Ausgaben UA 7621		11.000	51.000	10.371,92	
<b>Abgleich Unterabschnitt 7621</b>					
Einnahmen		0	-	-	
Ausgaben		11.000	51.000	10.371,92	
<b>Abgleich</b>		<b>11.000-</b>	<b>51.000-</b>	<b>10.371,92-</b>	



B. Vermögenshaushalt 2024

Einzelplan: 7 öffentl. Einrichtungen, Wirtschaftsförderung  
 Unterabschnitt: 7711 Bauhof -1-

Gr	Bezeichnung/*Erläuterungen	Ansatz 2024	Ansatz 2023	Ergebnis 2022	Vermerke
<b>E i n n a h m e n</b>					
3450	Verkauf von beweglichen Sachen	0	-	-	
3670	Investitionszuschüsse von privaten Unternehmen (einschl. Spenden)	0	-	-	
	<b>Einnahmen UA 7711</b>	<b>0</b>	<b>-</b>	<b>-</b>	
<b>A u s g a b e n</b>					
9350	Erwerb von beweglichen Sachen des Anlagevermögens	472.000	67.000	21.111,06	GD=103
9400	Hochbaumaßnahmen	50.000	33.000	-	GD=103
9870	Investitionszuschüsse an private Unternehmen	0	-	-	GD=103
	<b>Ausgaben UA 7711</b>	<b>522.000</b>	<b>100.000</b>	<b>21.111,06</b>	
<b>Abgleich Unterabschnitt 7711</b>					
	Einnahmen	0	-	-	
	Ausgaben	522.000	100.000	21.111,06	
	<b>Abgleich</b>	<b>522.000-</b>	<b>100.000-</b>	<b>21.111,06-</b>	

Einzelplan

B. Vermögenshaushalt 2024					Beträge in EUR
Einzelplan: 7		öffentl. Einrichtungen, Wirtschaftsförderung			
Unterabschnitt: 7900		Fremdenverkehr, sonstige Förderung von Wirtschaft und Verkehr			
Gr	Bezeichnung/*Erläuterungen	Ansatz 2024	Ansatz 2023	Ergebnis 2022	Vermerke
<b>E i n n a h m e n</b>					
3400	Veräußerung von Grundstücken, baulichen Anlagen und Grundstücksgleichen Rechten	0	-	-	
3600	Investitionszuweisungen vom Bund, LAF, ERP-Sondervermögen	0	-	-	
3610	Investitionszuweisungen vom Land	0	-	5.000,00	
3621	Investitionszuweisungen von Gemeinden und Gemeindeverbänden	0	-	-	
Einnahmen UA 7900		0	-	5.000,00	
<b>A u s g a b e n</b>					
9320	Erwerb von Grundstücken und baulichen Anlagen	0	-	-	GD=115
9350	Erwerb von beweglichen Sachen des Anlagevermögens	0	-	-	GD=115
9400	Hochbaumaßnahmen	0	-	-	GD=115
9500	Tiefbaumaßnahmen	50.500	50.500	-	GD=115
9820	Investitionszuweisungen an Gemeinden und Gemeindeverbände	7.000	14.000	-	GD=115
9860	Investitionszuschüsse an sonstige öffentliche Sonderrechnungen	0	-	-	GD=115
9870	Investitionszuschüsse an private Unternehmen	3.600	3.600	-	GD=115
Ausgaben UA 7900		61.100	68.100	-	
<b>Abgleich Unterabschnitt 7900</b>					
Einnahmen		0	-	5.000,00	
Ausgaben		61.100	68.100	-	
Abgleich		61.100-	68.100-	5.000,00	

B. Vermögenshaushalt 2024

Einzelplan: 7 öffentl. Einrichtungen, Wirtschaftsförderung  
 Unterabschnitt: 7910 Sonstige Förderung der Wirtschaft

Gr	Bezeichnung/*Erläuterungen	Ansatz 2024	Ansatz 2023	Ergebnis 2022	Vermerke
	<b>E i n n a h m e n</b>				
3521	Erschließungsbeiträge	0	-	-	
	Einnahmen UA 7910	0	-	-	
	<b>A u s g a b e n</b>				
9320	Erwerb von Grundstücken und baulichen Anlagen	800.000	400.000	-	GD=115
	Ausgaben UA 7910	800.000	400.000	-	
	<b>Abgleich Unterabschnitt 7910</b>				
	Einnahmen	0	-	-	
	Ausgaben	800.000	400.000	-	
	<b>Abgleich</b>	<b>800.000-</b>	<b>400.000-</b>	<b>-</b>	

Einzelplan

B. Vermögenshaushalt 2024		Beträge in EUR		
Abgleich der Abschnitte und des Einzelplanes				
Einzelplan: 7 öffentl. Einrichtungen, Wirtschaftsförderung				
		Ansatz 2024	Ansatz 2023	Ergebnis 2022
70	Einnahmen	444.500	920.900	919.062,03
	Ausgaben	1.929.500	2.203.400	1.278.898,27
	Abgleich	1.485.000-	1.282.500-	359.836,24-
72	Einnahmen	-	-	-
	Ausgaben	500	500	-
	Abgleich	500-	500-	-
73	Einnahmen	-	-	-
	Ausgaben	0	-	1.762,14
	Abgleich	0	-	1.762,14-
75	Einnahmen	18.000	-	-
	Ausgaben	63.000	48.000	6.929,14
	Abgleich	45.000-	48.000-	6.929,14-
76	Einnahmen	0	-	-
	Ausgaben	13.500	53.500	10.371,92
	Abgleich	13.500-	53.500-	10.371,92-
77	Einnahmen	0	-	-
	Ausgaben	522.000	100.000	21.111,06
	Abgleich	522.000-	100.000-	21.111,06-
79	Einnahmen	0	-	5.000,00
	Ausgaben	861.100	468.100	-
	Abgleich	861.100-	468.100-	5.000,00
7	Einnahmen	462.500	920.900	924.062,03
	Ausgaben	3.389.600	2.873.500	1.319.072,53
	Abgleich	2.927.100-	1.952.600-	395.010,50-



B. Vermögenshaushalt  
Einzelplan 8  
Wirtschaftl. Unternehmen  
Grund- u. Sondervermögen

B. Vermögenshaushalt 2024

Einzelplan: 8 Wirtschaftl. Unternehmen Grund- u. Sondervermögen  
 Unterabschnitt: 8100 Elektrizitätsversorgung

Gr	Bezeichnung/*Erläuterungen	Ansatz 2024	Ansatz 2023	Ergebnis 2022	Vermerke
	<b>E i n n a h m e n</b>				
3610	Investitionszuweisungen vom Land	0	-	-	
	Einnahmen UA 8100	0	-	-	
	<b>A u s g a b e n</b>				
9320	Erwerb von Grundstücken und baulichen Anlagen	0	-	-	GD=103
9400	Hochbaumaßnahmen	50.000	-	51.162,64	GD=103
	Ausgaben UA 8100	50.000	-	51.162,64	
	Abgleich Unterabschnitt 8100				
	Einnahmen	0	-	-	
	Ausgaben	50.000	-	51.162,64	
	Abgleich	50.000-	-	51.162,64-	

Einzelplan

B. Vermögenshaushalt 2024					Beträge in EUR
Einzelplan: 8 Wirtschaftl.Unternehmen Grund- u.Sondervermögen					
Unterabschnitt: 8150 Wasserversorgung -10-					
Gr	Bezeichnung/*Erläuterungen	Ansatz 2024	Ansatz 2023	Ergebnis 2022	Vermerke
<b>E i n n a h m e n</b>					
3030	Zuführ. v. Verwaltungshaushalt für Sonderrücklagen zum Ausgl. von Gebührenschwankungen	0	-	20,21	
3130	Entnahme aus Sonderrücklagen zum Ausgleich von Gebührenschwankungen	0	-	15.501,65	
3450	Verkauf von beweglichen Sachen	5.000	-	-	
3560	Beiträge für Wasserversorgungsanlagen (Herstellungsaufwand)	0	-	-	
3561	wasseranschlussbaubeiträge (Herstellungsaufwand)	20.000	50.000	50.361,89	
Einnahmen UA 8150		25.000	50.000	65.883,75	
<b>A u s g a b e n</b>					
9030	Zuführ. z. Verwaltungshaushalt aus Sonderrücklagen zum Ausgl. von Gebührenschwankungen	0	-	15.501,65	GD=105
9130	Zuführung an Sonderrücklagen zum Ausgleich von Gebührenschwankungen	0	-	20,21	GD=105
9320	Erwerb von Grundstücken und baulichen Anlagen	0	1.000	-	GD=105
9350	Erwerb von beweglichen Sachen des Anlagevermögens	62.500	71.500	12.940,49	GD=105
9400	Hochbaumaßnahmen	0	-	-	GD=105
9500	Tiefbaumaßnahmen	69.000	97.500	6.652,83	GD=105
9532	Wasserversorgung -Hausanschlüsse-	0	30.000	55.323,62	GD=105
Ausgaben UA 8150		131.500	200.000	90.438,80	
<b>Abgleich Unterabschnitt 8150</b>					
Einnahmen		25.000	50.000	65.883,75	
Ausgaben		131.500	200.000	90.438,80	
Abgleich		106.500-	150.000-	24.555,05-	



B. Vermögenshaushalt 2024

Einzelplan: 8 Wirtschaftl.Unternehmen Grund- u.Sondervermögen  
 Unterabschnitt: 8151 Wasserversorgung -11-

Gr	Bezeichnung/*Erläuterungen	Ansatz 2024	Ansatz 2023	Ergebnis 2022	Vermerke
	<b>E i n n a h m e n</b>				
3561	wasseranschlussbaubeiträge (Herstellungsaufwand)	0	-	-	
	<b>Einnahmen UA 8151</b>	<b>0</b>	<b>-</b>	<b>-</b>	
	<b>A u s g a b e n</b>				
9320	Erwerb von Grundstücken und baulichen Anlagen	0	-	666,50	GD=105
9350	Erwerb von beweglichen Sachen des Anlagevermögens	10.000	-	-	GD=105
9500	Tiefbaumaßnahmen	730.000	140.000	177.949,89	GD=105
	<b>Ausgaben UA 8151</b>	<b>740.000</b>	<b>140.000</b>	<b>178.616,39</b>	
	<b>Abgleich Unterabschnitt 8151</b>				
	Einnahmen	0	-	-	
	Ausgaben	740.000	140.000	178.616,39	
	<b>Abgleich</b>	<b>740.000-</b>	<b>140.000-</b>	<b>178.616,39-</b>	

Einzelplan

B. Vermögenshaushalt 2024					Beträge in EUR
Einzelplan: 8 Wirtschaftl.Unternehmen Grund- u.Sondervermögen					
Unterabschnitt: 8152 Wasserversorgung -12-					
Gr	Bezeichnung/*Erläuterungen	Ansatz 2024	Ansatz 2023	Ergebnis 2022	Vermerke
	E i n n a h m e n				
	kein Konto vorhanden				
	A u s g a b e n				
9320	Erwerb von Grundstücken und baulichen Anlagen	1.000	-	-	GD=105
9500	Tiefbaumaßnahmen	418.500	616.000	16.516,48	GD=105
9532	Wasserversorgung -Hausanschlüsse-	40.000	-	-	GD=105
	Ausgaben UA 8152	459.500	616.000	16.516,48	
	Abgleich Unterabschnitt 8152				
	Einnahmen	-	-	-	
	Ausgaben	459.500	616.000	16.516,48	
	Abgleich	459.500-	616.000-	16.516,48-	

B. Vermögenshaushalt 2024

Einzelplan: 8 Wirtschaftl.Unternehmen Grund- u.Sondervermögen  
 Unterabschnitt: 8160 Fernwärmeversorgung

Gr	Bezeichnung/*Erläuterungen	Ansatz 2024	Ansatz 2023	Ergebnis 2022	Vermerke
	<b>E i n n a h m e n</b>				
3600	Investitionszuweisungen vom Bund, LAF, ERP-Sondervermögen	60.000	-	-	
	Einnahmen UA 8160	60.000	-	-	
	<b>A u s g a b e n</b>				
9500	Tiefbaumaßnahmen	150.000	-	-	
	Ausgaben UA 8160	150.000	-	-	
	Abgleich Unterabschnitt 8160				
	Einnahmen	60.000	-	-	
	Ausgaben	150.000	-	-	
	Abgleich	90.000-	-	-	

Einzelplan

B. Vermögenshaushalt 2024					Beträge in EUR
Einzelplan: 8 Wirtschaftl. Unternehmen Grund- u. Sondervermögen					
Unterabschnitt: 8170 Kombinierte Versorgungsunternehmen					
Gr	Bezeichnung/*Erläuterungen	Ansatz 2024	Ansatz 2023	Ergebnis 2022	Vermerke
	E i n n a h m e n				
	kein Konto vorhanden				
	A u s g a b e n				
9390	Erwerb von beweglichen Sachen des Anlagevermögens	33.000	-	-	
	Ausgaben UA 8170	33.000	-	-	
	Abgleich Unterabschnitt 8170				
	Einnahmen	-	-	-	
	Ausgaben	33.000	-	-	
	Abgleich	33.000-	-	-	

B. Vermögenshaushalt 2024

Einzelplan: 8 Wirtschaftl. Unternehmen Grund- u. Sondervermögen  
 Unterabschnitt: 8800 Bebauter Grundbesitz

Gr	Bezeichnung/*Erläuterungen	Ansatz 2024	Ansatz 2023	Ergebnis 2022	Vermerke
<b>E i n n a h m e n</b>					
3600	Investitionszuweisungen vom Bund, LAF, ERP-Sondervermögen	0	-	-	
3610	Investitionszuweisungen vom Land	0	-	-	
	<b>Einnahmen UA 8800</b>	<b>0</b>	<b>-</b>	<b>-</b>	
<b>A u s g a b e n</b>					
9320	Erwerb von Grundstücken und baulichen Anlagen	10.000	10.000	-	GD=103
9400	Hochbaumaßnahmen	2.500	2.500	-	GD=103
	<b>Ausgaben UA 8800</b>	<b>12.500</b>	<b>12.500</b>	<b>-</b>	
<b>Abgleich Unterabschnitt 8800</b>					
	Einnahmen	0	-	-	
	Ausgaben	12.500	12.500	-	
	<b>Abgleich</b>	<b>12.500-</b>	<b>12.500-</b>	<b>-</b>	

Einzelplan

B. Vermögenshaushalt 2024					Beträge in EUR
Einzelplan: 8 Wirtschaftl. Unternehmen Grund- u. Sondervermögen					
Unterabschnitt: 8802 Bebauter Grundbesitz -2-					
Gr	Bezeichnung/*Erläuterungen	Ansatz 2024	Ansatz 2023	Ergebnis 2022	Vermerke
E i n n a h m e n					
3610	Investitionszuweisungen vom Land	3.017.200	1.974.200	-	
	Einnahmen UA 8802	3.017.200	1.974.200	-	
A u s g a b e n					
9350	Erwerb von beweglichen Sachen des Anlagevermögens	0	-	-	GD=103
9400	Hochbaumaßnahmen	3.626.300	3.536.500	287.438,85	GD=103
	Ausgaben UA 8802	3.626.300	3.536.500	287.438,85	
Abgleich Unterabschnitt 8802					
	Einnahmen	3.017.200	1.974.200	-	
	Ausgaben	3.626.300	3.536.500	287.438,85	
	Abgleich	609.100-	1.562.300-	287.438,85-	

B. Vermögenshaushalt 2024

Einzelplan: 8 Wirtschaftl.Unternehmen Grund- u.Sondervermögen  
 Unterabschnitt: 8811 Unbebauter Grundbesitz -1-

Gr	Bezeichnung/*Erläuterungen	Ansatz 2024	Ansatz 2023	Ergebnis 2022	Vermerke
<b>E i n n a h m e n</b>					
3400	Veräußerung von Grundstücken, baulichen Anlagen und grundstücksgleichen Rechten	0	-	-	
3450	Verkauf von beweglichen Sachen	0	-	-	
3590	Sonstige Beiträge und ähnliche Entgelte	0	-	-	
	<b>Einnahmen UA 8811</b>	<b>0</b>	<b>-</b>	<b>-</b>	
<b>A u s g a b e n</b>					
9320	Erwerb von Grundstücken und baulichen Anlagen	40.000	65.000	-	GD=103
9500	Tiefbaumaßnahmen	0	-	-	GD=103
	<b>Ausgaben UA 8811</b>	<b>40.000</b>	<b>65.000</b>	<b>-</b>	
<b>Abgleich Unterabschnitt 8811</b>					
	Einnahmen	0	-	-	
	Ausgaben	40.000	65.000	-	
	<b>Abgleich</b>	<b>40.000-</b>	<b>65.000-</b>	<b>-</b>	

Einzelplan

B. Vermögenshaushalt 2024		Beträge in EUR		
Abgleich der Abschnitte und des Einzelplanes				
Einzelplan: 8 Wirtschaftl.Unternehmen Grund- u.Sondervermögen				
		Ansatz 2024	Ansatz 2023	Ergebnis 2022
81	Einnahmen	85.000	50.000	65.883,75
	Ausgaben	1.564.000	956.000	336.734,31
	Abgleich	1.479.000-	906.000-	270.850,56-
88	Einnahmen	3.017.200	1.974.200	-
	Ausgaben	3.678.800	3.614.000	287.438,85
	Abgleich	661.600-	1.639.800-	287.438,85-
8	Einnahmen	3.102.200	2.024.200	65.883,75
	Ausgaben	5.242.800	4.570.000	624.173,16
	Abgleich	2.140.600-	2.545.800-	558.289,41-





B. Vermögenshaushalt  
Einzelplan 9  
Allgemeine Finanzwirtschaft

B. Vermögenshaushalt 2024

Einzelplan: 9 Allgemeine Finanzwirtschaft  
 Unterabschnitt: 9000 Steuern, allgemeine Zuweisungen und allgemeine Umlagen

Gr	Bezeichnung/*Erläuterungen	Ansatz 2024	Ansatz 2023	Ergebnis 2022	Vermerke
	<b>E i n n a h m e n</b>				
3614	Investitionspauschale (Art. 12 FAG)	126.500	126.500	126.500,00	
	Einnahmen UA 9000	126.500	126.500	126.500,00	
	<b>A u s g a b e n</b>				
	kein Konto vorhanden				
	Abgleich Unterabschnitt 9000				
	Einnahmen	126.500	126.500	126.500,00	
	Ausgaben	-	-	-	
	Abgleich	126.500	126.500	126.500,00	

Einzelplan

B. Vermögenshaushalt 2024					Beträge in EUR
Einzelplan: 9		Allgemeine Finanzwirtschaft			
Unterabschnitt: 9101		Allgemeine Rücklage (einschließlich Zinserträge)			
Gr	Bezeichnung/*Erläuterungen	Ansatz 2024	Ansatz 2023	Ergebnis 2022	Vermerke
<b>E i n n a h m e n</b>					
3100	Entnahme aus Rücklagen (ohne Sonderrücklagen)	1.000.000	2.600.000	-	
3130	Entnahme aus Sonderrücklagen zum Ausgleich von Gebührenschwankungen	0	-	-	
3131	Entnahme aus d. Sonderrücklage zum Ausgleich von Gebührenschwankungen -1-	0	-	-	
Einnahmen UA 9101		1.000.000	2.600.000	-	
<b>A u s g a b e n</b>					
9100	Zuführung an Rücklagen (ohne Sonderrücklagen)	7.200	7.400	1.906.159,42	
9130	Zuführung an Sonderrücklagen zum Ausgleich von Gebührenschwankungen	0	-	-	
9131	Zuführung an d. Sonderrücklage zum Ausgleich von Gebührenschwankungen -1-	0	-	-	
Ausgaben UA 9101		7.200	7.400	1.906.159,42	
<b>Abgleich Unterabschnitt 9101</b>					
Einnahmen		1.000.000	2.600.000	-	
Ausgaben		7.200	7.400	1.906.159,42	
Abgleich		992.800	2.592.600	1.906.159,42-	

## B. Vermögenshaushalt 2024

Einzelplan: 9 Allgemeine Finanzwirtschaft

Unterabschnitt: 9121 Kredite, innere Darl., Kreditbeschaff.-Kosten, Schuldendienst, Schuldendiensthilfe v. Dritten

Gr	Bezeichnung/*Erläuterungen	Ansatz 2024	Ansatz 2023	Ergebnis 2022	Vermerke
E i n n a h m e n					
3716	Kreditaufnahmen vom Land	0	-	-	
3718	Kreditaufnahmen vom Land für entgeltfinanz. Maßnahmen	0	-	-	
3776	Kreditaufnahmen von privaten Unternehmen	10.542.300	6.912.200	-	
3777	Kreditaufnahmen von privaten Unternehmen - Umschuldung -	0	-	-	
3778	Kreditaufnahmen von privaten Unternehmen für entgeltfinanz. Maßnahmen	0	-	-	
	Einnahmen UA 9121	10.542.300	6.912.200	-	
A u s g a b e n					
9716	Ordentliche Tilgungsausgaben an das Land	3.000	3.000	3.000,00	GD=114
9718	Ordentliche Tilgungsausgaben an das Land -für entgeltfinanz. Maßnahmen-	0	-	-	GD=114
9766	Ordentliche Tilgungsausgaben an sonstige öffentliche Sonderrechnungen *neue HH-Stelle: 1.9121.9776	0	-	-	GD=114
9776	Ordentliche Tilgungsausgaben an private Unternehmen	138.200	88.200	86.403,72	GD=114
9777	Außerordentliche Tilgungsausgaben und Umschuldung an private Unternehmen	0	-	-	GD=114
9778	Ordentliche Tilgungsausgaben an private Unternehmen für entgeltfinanz. Maßnahmen	0	-	-	GD=114
	Ausgaben UA 9121	141.200	91.200	89.403,72	
Abgleich Unterabschnitt 9121					
	Einnahmen	10.542.300	6.912.200	-	
	Ausgaben	141.200	91.200	89.403,72	
	Abgleich	10.401.100	6.821.000	89.403,72-	

Einzelplan

B. Vermögenshaushalt 2024					Beträge in EUR
Einzelplan: 9 Allgemeine Finanzwirtschaft					
Unterabschnitt: 9161 Zuführungen zwischen Verwaltungs- und Vermögenshaushalt					
Gr	Bezeichnung/*Erläuterungen	Ansatz 2024	Ansatz 2023	Ergebnis 2022	Vermerke
<b>E i n n a h m e n</b>					
3000	Zuführung vom Verwaltungshaushalt (ohne Sonderrücklagen)	141.200	91.200	2.408.407,18	
3030	Zuführ. v. Verwaltungshaushalt für Sonderrücklagen zum Ausgl. von Gebührenschwankungen	0	-	-	
3031	Zuführ. v. Verwaltungshaushalt für Sonderrücklage zum Ausgl. von Gebührenschwankungen -1-	0	-	-	
Einnahmen UA 9161		141.200	91.200	2.408.407,18	
<b>A u s g a b e n</b>					
9000	Zuführung zum Verwaltungshaushalt (ohne Sonderrücklagen)	614.800	263.900	-	
9030	Zuführ. z. Verwaltungshaushalt aus Sonderrücklagen zum Ausgl. von Gebührenschwankungen	0	-	-	
9031	Zuführ. z. Verwaltungshaushalt aus Sonderrücklage zum Ausgl. von Gebührenschwankungen -1-	0	-	-	
Ausgaben UA 9161		614.800	263.900	-	
Abgleich Unterabschnitt 9161					
Einnahmen		141.200	91.200	2.408.407,18	
Ausgaben		614.800	263.900	-	
Abgleich		473.600-	172.700-	2.408.407,18	

B. Vermögenshaushalt 2024

Einzelplan: 9 Allgemeine Finanzwirtschaft  
 Unterabschnitt: 9200 Abwicklung der Vorjahre

Gr	Bezeichnung/*Erläuterungen	Ansatz 2024	Ansatz 2023	Ergebnis 2022	Vermerke
	<b>E i n n a h m e n</b>				
3920	Durchbuchung Sollfehlbetrag	0	-	-	
3950	Abschlusstechnische Vorgänge (Ist-Überschuss des VermHH)	0	-	-	
	<hr/> Einnahmen UA 9200	0	-	-	
	<b>A u s g a b e n</b>				
9920	Deckung Sollfehlbetrag	0	-	-	
9950	Abschlusstechnische Vorgänge (Ist-Fehlbetrag des VermHH)	0	-	-	
	<hr/> Ausgaben UA 9200	0	-	-	
	<b>Abgleich Unterabschnitt 9200</b>				
	Einnahmen	0	-	-	
	Ausgaben	0	-	-	
	<hr/> Abgleich	0	-	-	


Einzelplan

B. Vermögenshaushalt 2024					Beträge in EUR
Einzelplan: 9		Allgemeine Finanzwirtschaft			
Unterabschnitt: 9699		Verrechnungstechnischer Abschnitt			
Gr	Bezeichnung/*Erläuterungen	Ansatz 2024	Ansatz 2023	Ergebnis 2022	Vermerke
	<b>E i n n a h m e n</b>				
3999	Verrechnung von Einnahmebuchg. im Vermögens-HH; die angeord. HH-stelle war nicht eröffnet	0	-	-	
	Einnahmen UA 9699	0	-	-	
	<b>A u s g a b e n</b>				
9999	Verrechnung von Ausgabebuchg. im Vermögens-HH; die angeord. HH-stelle war nicht eröffnet	0	-	-	
	Ausgaben UA 9699	0	-	-	
	<b>Abgleich Unterabschnitt 9699</b>				
	Einnahmen	0	-	-	
	Ausgaben	0	-	-	
	<b>Abgleich</b>	0	-	-	



B. Vermögenshaushalt 2024  
 Abgleich der Abschnitte und des Einzelplanes  
 Einzelplan: 9 Allgemeine Finanzwirtschaft

		Ansatz 2024	Ansatz 2023	Ergebnis 2022
90	Einnahmen	126.500	126.500	126.500,00
	Ausgaben	-	-	-
	Abgleich	126.500	126.500	126.500,00
91	Einnahmen	11.683.500	9.603.400	2.408.407,18
	Ausgaben	763.200	362.500	1.995.563,14
	Abgleich	10.920.300	9.240.900	412.844,04
92	Einnahmen	0	-	-
	Ausgaben	0	-	-
	Abgleich	0	-	-
96	Einnahmen	0	-	-
	Ausgaben	0	-	-
	Abgleich	0	-	-
9	Einnahmen	11.810.000	9.729.900	2.534.907,18
	Ausgaben	763.200	362.500	1.995.563,14
	Abgleich	11.046.800	9.367.400	539.344,04



Haag i. OB

## **Finanzplan**

### **Markt Haag i. OB**

**2024**



Finanzplan

Finanzplan 2024 1. Einnahmen und Ausgaben nach Arten					Beträge in EUR (Tausend)					
					2023 4	2024 5	2025 6	2026 7	2027 8	Fi.Rest 9
<u>Einnahmen des Verwaltungshaushalts</u>										
<u>Steuern, allg. Zuweisungen u. Umlagen</u>										
01	000,001	Grundsteuern A und B			734	760	760	760	760	-
02	003,004	Gewerbesteuer nach Ertrag u. Kapital (einschl. Lohnsummensteuer)			3.100	2.600	2.600	2.700	2.700	-
03	01	Gemeindeanteil a.d. Einkommensteuer			5.060	5.265	5.310	5.350	5.390	-
04	02,03	Andere Steuern u. steuerähn. Einn.			18	19	19	19	19	-
05	00 - 03	Steuern zusammen			8.912	8.643	8.688	8.828	8.868	-
06	04-06,08,09	Allgemeine Zuweisungen			1.031	1.202	2.035	2.272	2.397	-
07	07	Allgemeine Umlagen			-	-	-	-	-	-
08	0	Steuern, allgemeine Zuweisungen und Umlagen zusammen (Hauptgruppe 0)			9.943	9.846	10.723	11.100	11.265	-
<u>Einnahmen aus Verwaltung u. Betrieb</u>										
09	10,11,12	Gebühren und ähnliche Entgelte, zweckgebundene Abgaben			1.581	1.825	1.875	1.877	1.878	-
10	13,14,15	Einnahmen aus Verkauf, Mieten und Pachten, sonstige Verwaltungs- und Betriebseinnahmen			403	397	245	246	246	-
	16,17,19	Erstattung von Verwaltungs- und Betriebsausgaben, Zuweisungen und Zuschüsse für lfd. Zwecke								
11	160,170,19	vom Bund, LAF, ERP-Sondervermögen			-	-	-	-	-	-
12	161,171	vom Land			1.492	1.589	1.596	1.600	1.611	-
13	162,163, 172,173	von Gemeinden, Gemeindeverbänden Zweckverbänden			1.124	1.136	1.163	1.164	1.161	-
14	164-168, 169, 174-178	von sonstigen Bereichen			1.346	1.319	1.318	1.318	1.332	-
15	1	Einnahmen aus Verwaltung und Betrieb zusammen (Hauptgruppe 1)			5.945	6.267	6.197	6.205	6.227	-
<u>Sonstige Finanzeinnahmen</u>										
16	20	Zinseinnahmen			20	25	2	2	2	-
17	23	Schuldendiensthilfen (Zinshilfen)			-	-	-	-	-	-
18	21,22, 24-28	übrige Finanzeinnahmen			2.411	2.297	1.792	1.850	1.907	-
19	2	Sonstige Finanzeinnahmen zusammen (Hauptgruppe 2)			2.431	2.322	1.794	1.852	1.909	-
20	0-2	Einnahmen des Verwaltungshaushalts zusammen (Hauptgruppe 0-2)			18.320	18.434	18.714	19.156	19.401	-

			2023	2024	2025	2026	2027	Fi.Rest
			4	5	6	7	8	9
<u>Einnahmen des Vermögenshaushalts</u>								
<u>Einnahmen des Vermögenshaushalts</u>								
21	30	Zuführung vom Verwaltungshaushalt	91	141	1.084	1.251	1.191	-
22	31	Entnahmen aus Rücklagen	3.476	1.400	470	482	492	-
23	32,33,34	Rückfl.v.Darlehen u.Kapitaleinl., Einnahmen aus der Veräußerung von Beteiligungen und von Sachen des Anlagevermögens	611	36	2.216	816	701	-
24	35	Beiträge und ähnliche Entgelte	452	69	44	44	444	-
	36	Zuweisungen, Zuschüsse für Invest. und Invest.förderungsmaßnahmen						
25	360	vom Bund, LAF, ERP-Sondervermögen	-	60	-	-	-	-
26	361	vom Land	2.449	3.642	3.814	4.522	1.005	-
27	362,363	von Gemeinden, Gemeindeverbänden, Zweckverbänden und dgl.	-	59	-	-	-	-
28	364-368	von sonstigen Bereichen	-	30	-	-	-	-
	37	Einnahmen aus Krediten und Inneren Darlehen						
29	370	vom Bund, LAF, ERP-Sondervermögen	-	-	-	-	-	-
30	371	vom Land	-	-	-	-	-	-
31	372,373	von Gemeinden, Gemeindeverbänden, Zweckverbänden und dgl.	-	-	-	-	-	-
32	374-378	vom sonst. öffentlichen Bereich und Kreditmarkt	6.912	10.542	7.163	6.643	4.263	-
33	379	Innere Darlehen	-	-	-	-	-	-
33a	38	Schuldendiensthilfen (Tilgungs- hilfen) vom Land	-	-	-	-	-	-
34	3	Einnahmen des Vermögenshaushalts zusammen (Hauptgruppe 3)	13.991	15.979	14.791	13.758	8.096	-
35	0-3	Summe der Einnahmen (Hauptgruppen 0-3)	32.310	34.414	33.505	32.914	27.496	-

## Finanzplan

Finanzplan 2024 1. Einnahmen und Ausgaben nach Arten					Beträge in EUR (Tausend)			
			2023 4	2024 5	2025 6	2026 7	2027 8	Fi.Rest 9
		<u>Ausgaben des Verwaltungshaushalts</u>						
36	40-47	Personalausgaben (Hauptgruppe 4)	3.422	3.607	3.714	3.839	3.915	-
		<u>Sächlicher Verwaltungs- und Betriebsaufwand</u>						
37	50-66,69	Sächlicher Verwaltungs- und Betriebsaufwand	3.505	3.386	3.057	3.041	3.033	-
38	670-678	Erstattung von Ausgaben des Verwaltungshaushalts						
39	679	Innere Verrechnungen	29	32	32	32	32	-
40	68	Kalkulatorische Kosten	1.039	1.080	1.123	1.168	1.215	-
41	5/6	Sächl. Verwaltungs- und Betriebsaufwand zusammen (Hauptgruppe 5/6)	5.817	5.796	5.511	5.539	5.592	-
		<u>Zuweisungen u. Zuschüsse</u>						
42	70	Zuschüsse für lfd. Zwecke an soziale oder ähnliche Einrichtungen	2.432	2.565	2.578	2.551	2.564	-
	71,72	Zuweisungen u. sonstige Zuschüsse für lfd. Zwecke, Schuldendiensthilfe						
43	710,720	an Bund, LAF, ERP-Sondervermögen	-	-	-	-	-	-
44	711,721	an Land	6	6	6	6	6	-
45	712,713,722,723	an Gemeinden, Gemeindeverbände Zweckverbände und dgl.	984	968	999	1.010	1.021	-
46	715,716	an kommunale u. sonstige öffentl. Sonderrechnungen	-	-	-	-	-	-
47	714,717,718,724,727,728	an sonstige Bereiche Leistungen der Sozialhilfe u.ä.	169	140	140	140	140	-
48	73-78		-	-	-	-	-	-
49	7	Zuweisungen und Zuschüsse zusammen (Hauptgruppe 7)	3.591	3.679	3.723	3.707	3.732	-
		<u>Sonstige Finanzausgaben</u>						
50	80	Zinsausgaben	71	121	125	125	126	-
51	81	Gewerbesteuerumlage	330	265	265	265	265	-
52	82,83	Allgem. Zuweisungen und Umlagen	4.959	4.786	4.253	4.390	4.541	-
53	84,85	Weitere Finanzausgaben, Deckungsreserve	38	40	40	40	40	-
54	86	Zuführung zum Vermögenshaushalt	91	141	1.084	1.251	1.191	-
55	8	Sonstige Finanzausgaben zusammen (Hauptgruppe 8)	5.489	5.352	5.767	6.071	6.163	-
56	4-8	Ausgaben des Verwaltungshaushalts zusammen (Hauptgruppe 4-8)	18.320	18.434	18.714	19.156	19.401	-

Finanzplan 2024		Beträge in EUR (Tausend)					
1. Einnahmen und Ausgaben nach Arten		2023	2024	2025	2026	2027	Fi. Rest
		4	5	6	7	8	9
<u>Ausgaben des Vermögenshaushalts</u>							
57	92,98 Gewährung von Darlehen, Zuweisungen und Zuschüsse für Investitionen	-	-	-	-	-	-
58	920,980 an Bund, LAF, ERP-Sondervermögen	-	-	-	-	-	-
59	921,981 an Land	-	-	-	-	-	-
60	922,982, 923,983 an Gemeinden, Gemeindeverbände Zweckverbände und dgl.	194	187	198	187	184	-
60	924-928, 984-988 an sonstige Bereiche	70	100	63	70	60	-
61	93 Vermögenserwerb						
61	931, von Beteiligungen, Kapitaleinlag.	-	33	33	33	33	-
62	936 - 939 von Grundstücken	2.394	2.189	430	630	430	-
63	930, 934, von beweglichen Sachen des						
64	935 Anlagevermögens	1.017	2.334	397	607	443	-
64	94,95,96 Baumaßnahmen	9.077	9.974	12.787	11.158	5.715	-
65	92,93,94, 95,96,98 Investitionen u. Invest.-Förderungsmaßnahmen zusammen	12.752	14.817	13.906	12.685	6.864	-
66	90 Zuführung zum Verwaltungshaushalt	1.140	1.014	470	482	492	-
67	91 Zuführungen an Rücklagen	7	7	7	7	7	-
68	97 Tilgung von Krediten, Rückzahlung						
68	970 von Inneren Darlehen	-	-	-	-	-	-
69	971 an Bund, LAF, ERP-Sondervermögen	3	3	3	3	3	-
70	972,973 an Gemeinden, Gemeindeverbände Zweckverbände und dgl.	-	-	-	-	-	-
71	974 - an sonstigen öffentlichen Bereich und Kreditmarkt	88	138	405	581	730	-
72	979 Rückzahlung von inneren Darlehen	-	-	-	-	-	-
73	992 Deckung von Fehlbeträgen	-	-	-	-	-	-
74	990,991 übrige Ausg. d. Vermögenshaushalts	-	-	-	-	-	-
75	90,91,97, 99 sonst. Ausgaben des Vermögenshaushalts zusammen	1.238	1.163	884	1.073	1.232	-
76	9 Ausgaben des Vermögenshaushalts zusammen (Hauptgruppe 9)	13.991	15.979	14.791	13.758	8.096	-
77	4-9 Summe d. Ausgaben (Hauptgruppe 4-9)	32.310	34.414	33.505	32.914	27.496	-

Finanzplan

Finanzplan 2024 2. Investitionen und Inv.förderungsmaßnahmen nach Aufgabenbereichen - Ausgaben -			Beträge in EUR (Tausend)					
			2023 4	2024 5	2025 6	2026 7	2027 8	Fi.Rest 9
01	00 - 08	Allgemeine Verwaltung	238	242	290	25	51	-
02	10 - 16	öffentliche Sicherheit und Ordnung	678	1.589	109	159	19	-
<u>Schulen</u>								
03	21	Grund- und Mittelschulen	180	180	180	180	180	-
04	22	Realschulen	-	-	-	-	-	-
05	23	Gymnasien, Kollegs (ohne berufliche Gymnasien)	-	-	-	-	-	-
06	24 - 26	Berufsbildende Schulen	-	-	-	-	-	-
07	27	Förderschulen	-	-	-	-	-	-
08	28	Gesamtschulen, Schulzentren	-	-	-	-	-	-
09	20, 29	Übriges	-	-	-	-	-	-
10	2	Einzelplan -2- Zusammen	180	180	180	180	180	-
<u>Wissenschaft, Forschung, Kulturpflege</u>								
11	31	Wissenschaft, Forschung	-	-	-	-	-	-
12	35	Volksbildung	3	3	63	5	5	-
13	30, 32-34 36, 37	Übriges	21	46	24	104	204	-
14	3	Einzelplan -3- Zusammen	23	48	86	109	209	-
<u>Soziale Sicherung</u>								
15	43, 46	Einrichtungen d. Sozialhilfe, Kriegsopferfürsorge u. Jugendhilfe	1.258	640	431	51	51	-
16	40-42, 44, 45, 47-49	Übriges	-	-	-	-	-	-
17	4	Einzelplan -4- zusammen	1.258	640	431	51	51	-
<u>Gesundheit, Sport, Erholung</u>								
18	51	Krankenhäuser	-	-	-	-	-	-
19	50, 54	Sonst. Einricht. d. Gesundheitswesens	-	-	-	-	-	-
20	55 - 57	Sport, Badeanstalten	138	328	6	6	6	-
11	58, 59	Übriges	-	-	-	-	-	-
22	5	Einzelplan -5- zusammen	138	328	6	6	6	-



			2023 4	2024 5	2025 6	2026 7	2027 8	Fi.Rest 9
<u>Bau und Wohnungswesen, Verkehr</u>								
23	63 - 66	Straßen	1.647	1.753	2.953	4.503	1.858	-
24	60-62, 67-69	Übriges	2.006	1.775	1.250	680	950	-
25	6	Einzelplan -6- zusammen	3.653	3.528	4.203	5.183	2.808	-
<u>Öffentliche Einrichtungen, Wirtschaftsförderung</u>								
26	70,71	Abwasserbeseitigung	1.328	1.530	895	3.410	2.410	-
27	72	Abfallbeseitigung	1	1	1	1	1	-
28	73 - 79	Übriges	670	1.460	983	784	721	-
29	7	Einzelplan -7- zusammen	1.998	2.990	1.878	4.195	3.131	-
<u>Wirtschaftliche Unternehmen, Allg. Grund- und Sondervermögen</u>								
30	80 - 87	Wirtschaftliche Unternehmen	956	1.531	895	1.055	335	-
31	88, 89	Allg. Grund- und Sondervermögen	3.614	3.679	5.767	1.661	13	-
32	8	Einzelplan -8- zusammen	4.570	5.210	6.662	2.716	348	-
<u>Gesamtzusammenstellung</u>								
33	0 - 8	Invest. und Invest.förderungs- maßnahmen (siehe lfd.Nr.65 Teil 1)	12.735	14.753	13.843	12.621	6.800	-



## **Investitionsprogramm**

### **Markt Haag i. OB**

**2024**



Investitionsprogramm

Investitionsprogramm zum Haushaltsplan 2024

Abschn. Gruppe	Bezeichnung der Investition Bezeichnung der Finanzierung	Angenommen Gesamtkosten	HH-Ansätze VJ 2023	HH-Jahr 2024	FP-Zeitraum			Bemerkung/Beschl. GR / VA
					2025	2026	2027	
<b>Allgemeine Verwaltung</b>								
0000 9350	Gemeindeorgane,		-	-	-	-	-	
0000 9350	Gemeindeorgane, Bgm.-Zimmer,		-	-	-	-	-	
0000 9820	Gemeindeorgane, Städtepartnerschaft, Zuschuss		-	-	-	-	-	
0200 9350	Hauptverwaltung, Ausstattung		-	-	-	-	-	
0301 9350	Kämmerei, Ausstattung		-	-	-	-	-	
0301 9350	Kämmerei, Software		-	-	-	-	-	
0331 9350	Kasse, Ausstattung		-	-	-	-	-	
0331 9360	Kasse, Software update		-	-	-	-	-	
0341 9350	Steuerstelle, Ausstattung,Software		-	-	-	-	-	
0341 9350	Steuerstelle, Ausstattung, Arbeitsplatz		-	-	-	-	-	
0350 9350	Liegenschaftsverwaltung, Ausstattung		-	-	-	-	-	
0501 9350	Standesamt,		-	5.000	-	-	-	Restaurierung Bücher, etc.
0501 9350	Standesamt, Trauungszimmer Schlossturm		-	1.000	-	-	-	Ausstattung
0501 9350	Standesamt, Zentralregister, zentr. Archivierung,	(21500 FP+)	-	-	-	-	-	
0521 9350	Wahlen		-	-	-	-	-	
0521 9350	Wahlen, Werbetafeln für Parteiwerbung		-	-	-	-	-	
	<u>Rathaus</u>							
0600 9350	Rathaus, Nutzung EG, Ausstattung		1.000	2.000	2.000	2.000	2.000	
0600 9350	Rathaus, Nutzung I. OG, Ausstattung		1.000	2.000	2.000	2.000	2.000	
0600 9350	Rathaus, Nutzung II. OG, Ausstattung		1.000	2.000	2.000	2.000	2.000	
0600 9350	Rathaus, Nutzung III. OG, Ausstattung		-	15.000	-	-	1.000	Büroraumweiterung III. OG
0600 9350	ISMS und ggf. Umsetzung		3.000	3.000	3.000	3.000	3.000	Maßnahmen zum Informationssicherheitskonzept
0600 9350	Rathaus, Allgemein		1.000	1.000	1.000	1.000	1.000	
0600 9350	EDV-Ersatzbeschaffungen, allg.		5.000	5.000	5.000	5.000	5.000	Drucker, Scanner, sonstige Hardware und Zubehör
0600 9350	EDV, Allgemein		-	-	10.000	-	-	Umzug IT-Infrastruktur-Hardware in Zehentstadel (s. a. 1.880.29)

Abschn. Gruppe	Bezeichnung der Investition Bezeichnung der Finanzierung	Angenommen Gesamtkosten	HH-Ansätze VJ	HH-Jahr	FP-Zeitraum			Bemerkung/Beschl. GR / VA
			2023	2024	2025	2026	2027	
0600 9350	EDV-Ersatzbeschaff., Hardware		10.000	5.000	5.000	5.000	5.000	Switche, etc.
0600 9350	EDV-Ersatzbeschaff., Hardware		25.000	-	25.000	-	25.000	Ersatzbeschaffung Server
0600 9350	EDV-Ersatzbeschaff., Software		10.000	25.000	2.000	2.000	2.000	Lizenzen TelefonSW, Virens Scanner, MS-Office-Lizenzen, etc.
0600 9350	EDV-Ersatzbeschaff., Software		-	20.000	-	-	-	DMS System ( KomXwork), VKA98/2023
0600 9350	Rathaus, bewegl. Sachen		8.500	-	-	-	-	Notstromversorgung
0600 9400	Rathaus, Allg. Sanierungsmaßnahmen		2.500	2.500	2.500	2.500	2.500	
0600 9400	Rathaus, Allgemein		-	18.000	-	-	-	Digitale Amtstafel
0600 9400	Rathaus, Sitzungssaal, Sanierung	150.000	150.000	80.000	70.000	-	-	
0600 9400	Rathaus, Barrierefreier Zugang	160.000	20.000	-	160.000	-	-	Barrierefreier Zugang, Eingang, Aufzug
0600 9400	Rathaus, III. OG		-	25.000	-	-	-	Büroraumweiterung III. OG
0600 9400	Rathaus, I. OG		-	10.000	-	-	-	WC-Anlage I. OG
0600 9500	Rathaus, Tiefbau		-	20.000	-	-	-	Anbindung zum Zehentstadel (Glasfaser, Wärme)
	<b>ZS Epl. 0</b>		<b>238.000</b>	<b>241.500</b>	<b>289.500</b>	<b>24.500</b>	<b>50.500</b>	
	<b>ZS Epl. 0 Finanzierung</b>		<b>-</b>	<b>-</b>	<b>-</b>	<b>-</b>	<b>-</b>	
<b>Öffentliche Ordnung -Einwohnerwesen-</b>								
1100 9350	öff. Sicherheit u. Ordnung, Büro-Ausstattung		-	-	-	-	-	
1100 9350	öff. Sicherheit u. Ordnung, mobile Geschwindigkeitskontrollgeräte		-	-	-	-	-	
1100 9350	öff. Sicherheit u. Ordnung, Obdachlosencontainer		-	-	-	-	-	
1100 9350	öff. Sicherheit u. Ordnung, Software		2.000	-	-	-	-	Erweiterungsmodul
<b>Feuerwehren</b>								
<u>Haag</u>								
1311 9350	Erw.v.bewegl. Sachen, Neuanschaffungen; Atemschutz		1.000	1.000	1.000	1.000	1.000	
1311 9350	Erw.v.bewegl. Sachen, Neuanschaffungen; Atemschutz		15.000	-	-	-	-	Waschmaschine für Atemschutzmasken (Desinfektion)
1311 9350	Erw.v.bewegl. Sachen, Neuanschaffungen; EDV		1.200	1.200	-	-	-	Klimagerät für Server
1311 9350	Erw.v.bewegl. Sachen, Neuanschaffungen; Ausstattung		2.500	4.000	2.500	2.500	2.500	Helme, Kleiderkammer, etc.
1311 9350	Erw.v.bewegl. Sachen, Neuanschaffungen; Ausstattung		-	2.000	1.000	1.000	1.000	sonstige Neubeschaffungen, Transportwagen, etc.
1311 9350	Erw.v.bewegl. Sachen, Ersatzbeschaffung; Atemschutz		6.900	15.000	1.000	1.000	1.000	Compositeflaschen, Masken, etc.
1311 9350	Erw.v.bewegl. Sachen, Ersatzbeschaffung; EDV		-	5.000	-	-	-	Rechner, Monitore, USV, etc.
1311 9350	Erw.v.bewegl. Sachen, Ersatzbeschaffung; techn.Gerät		4.000	4.000	4.000	4.000	4.000	
1311 9350	Erw.v.bewegl. Sachen, Ersatzbeschaffung; Ausstattung		-	2.000	1.000	1.000	1.000	Helme, Kleiderkammer, etc.
1311 9350	Erw.v.bewegl. Sachen, Ersatzbeschaffung;		2.500	7.000	2.500	2.500	2.500	sonstige Ersatzbeschaffungen, Schläuche, etc.
1311 9350	Erwerb v. bewegl. Sachen, Ersatzbeschaffung, Fuhrp:	440.000	440.000	440.000	-	-	-	LF-Logistik, GR 2021-11-09
1311 9350	Erwerb v. bewegl. Sachen, Ersatzbeschaffung, Fuhrp:	120.000	10.000	120.000	-	-	-	ELW
1311 9350	Erwerb v. bewegl. Sachen, Ersatzbeschaffung, Fuhrp:	900.000	10.000	900.000	-	-	-	Drehleiter DLK 23/12 (32)
1311 9350	Erwerb v. bewegl. Sachen, Ersatzbeschaffung, Fuhrpark		20.000	35.000	-	-	-	Verkehrssicherungsanhänger
1311 9350	Erwerb v. bewegl. Sachen, Ersatzbeschaffung Funkausrüstung,		55.500	-	-	-	-	Umst. auf Digitalfunk, Digitale Funkmelder
1311 9350	Erw. v. bewegl. Sachen, Ersatzbeschaffung	80.000	25.000	-	40.000	40.000	-	Kleiderspinde

Investitionsprogramm

Abschn. Gruppe	Bezeichnung der Investition Bezeichnung der Finanzierung	Angenommen Gesamtkosten	HH-Ansätze VJ	HH-Jahr	FP-Zeitraum			Bemerkung/Beschl. GR / VA
			2023	2024	2025	2026	2027	
1311 9350	Erw. v. bewegl. Sachen, Neubeschaffung		-	-	50.000	-	-	Schlauchreinigungsanlage
1311 9400	Erw.unbew. Sachen, Gebäude			10.000	-	-	-	Fenster austausch
1311 9400	Erw. unbew. Sachen, Gebäude,		10.000	10.000	-	-	-	Alarmierungssirenen, Digitalisierung und Erweiterung
1311 3450	Verkauf alte FW-Fahrzeuge		-	30.000	-	-	-	
1311 3610	Inv.Zuw.Land		48.100	287.900	30.000	-	-	Sirenen, Drehleiter, ELW
1311 3620	Inv.Zuw. Kommunalebene		-	59.000				Landkreiszuschuss
1311 3680	Spenden-Beteiligungen FFW-Verein		-	30.000	-	-	-	ELW
	<u>Winden</u>							
1312 9350	Erw.v.bewegl. Sachen, Ersatzbeschaffung; techn.Gerät		1.500	1.500	1.500	1.500	1.500	
1312 9350	Erw.v.bewegl. Sachen, Ersatzbeschaffung; techn.Gerät		500	500	500	500	500	
1312 9350	Erw.v.bewegl. Sachen, Ersatzbeschaffung; Ausstattung		1.500	1.500	1.500	1.500	1.500	Schutzkleidung, etc.
1312 9350	Erw.v.bewegl. Sachen, Ersatzbeschaffung; Ausstattung		-	-	-	-	-	
1312 9350	Erw.v.bewegl. Sachen, Ersatzbeschaffung; Ausstattung		32.500	-	-	-	-	Umst. auf Digitalfunk, Digitale Funkmelder
1312 9350	Erwerb v. bewegl. Sachen, Ersatzbeschaffung, Fuhrpark		-	-	-	-	-	Verkehrssicherungsanhänger
1312 9350	Erw.v.bewegl. Sachen, Ersatzbeschaffung; techn.Gerät		13.500	18.000	-	-	-	Tragkraftspritze TS 8/8
1312 9350	Erwerb v. bewegl. Sachen, Ersatzbeschaffung, Fuhrpark		-	-	-	100.000	-	MZF
1312 9400	Erw. unbew. Sachen, Gebäude,		2.500	2.500	500	500	500	Alarmierungssirenen, Digitalisierung und Erweiterung
1312 3610	Inv.Zuw.Land		22.600	5.500	-	18.000	18.000	TS 8/8, Digitalfunk, MZF
1312 3680	Spenden		-	-	-	-	-	
1311 3450	Verkauf alte FW-Fahrzeuge		-	-	-	-	-	
	<u>Allmannsau</u>							
1313 9350	Ausrüstung, tHL,Funk u.a.		500	2.500	500	500	500	Rückfahrkamera
1313 9350	Ersatzbeschaffungen;		1.000	1.000	1.000	1.000	1.000	
1313 9350	Ausstattung,		-	3.000	-	-	-	Wasserstaubsauger
1313 9350	Ersatzbeschaffung Funkausrüstung,		16.300	-	-	-	-	Umst. auf Digitalfunk, Digitale Funkmelder
1313 9350	Ersatzbeschaffungen; Brandschutzjacken		-	-	-	-	-	
1312 9400	Erw. unbew. Sachen, Gebäude,		2.500	2.500	-	-	-	Alarmierungssirenen, Digitalisierung und Erweiterung
1313 3610	Inv.Zuw.Land		11.500	1.000	-	-	-	
1313 3620	Inv.Zuw. Gden.		-	-	-	-	-	
1313 3680	Spenden		-	-	-	-	-	
	<b>ZS Epl. 1</b>		<b>677.900</b>	<b>1.589.200</b>	<b>108.500</b>	<b>158.500</b>	<b>18.500</b>	
	<b>ZS Epl. 1 Finanzierung</b>		<b>82.200</b>	<b>413.400</b>	<b>30.000</b>	<b>18.000</b>	<b>18.000</b>	
<b>Schule</b>								
2150 9830	SV-Umlage -Vermögensumlage		180.000	180.000	180.000	180.000	180.000	

Investitionsprogramm

Abschn. Gruppe	Bezeichnung der Investition Bezeichnung der Finanzierung	Angenommen Gesamtkosten	HH-Ansätze VJ	HH-Jahr	FP-Zeitraum			Bemerkung/Beschl. GR / VA
			2023	2024	2025	2026	2027	
	<b>ZS Epl. 2</b>		<b>180.000</b>	<b>180.000</b>	<b>180.000</b>	<b>180.000</b>	<b>180.000</b>	
	<b>ZS Epl. 2 Finanzierung</b>		-	-	-	-	-	
<b>Wissenschaft, Forschung, Kulturpflege</b>								
3400	9350		2.000	2.000	2.000	2.000	2.000	
3400	9400		500	500	500	500	500	
3400	9400		-	-	-	-	-	
3400	9870		1.100	1.100	1.100	1.100	1.100	
<u>Bücherei</u>								
3520	9880		2.500	2.500	2.500	-	-	G 222/10 (PersK-Zuschuss s. VwHH)
3520	9350		-	-	40.000	-	-	Edv-Ausstattung
3520	9350		-	-	20.000	-	-	sonstige Ausstattung
3520	9350		-	-	-	5.000	5.000	sonstige Ausstattung
3600	9500		-	-	-	-	-	
3600	9880		-	-	-	-	-	s.a. UA 52
3650	9320		-	-	-	-	-	
3650	9500		-	-	10.000	-	-	
3650	9500		-	-	-	-	-	
3650	9500		-	-	10.000	-	-	Instandsetzung
<u>Burganlagenutzung-Revitalisierung</u>								
3653	9350		5.000	5.000	-	-	-	Schließung , Möbel TZ, Infotafeln
3653	9400	300.000	-	-	-	100.000	200.000	
3653	9400		-	25.000	-	-	-	Grundlagenermittlung
3653	9400		-	-	-	-	-	
3653	9400		12.000	12.000	-	-	-	
3653	3610		-	-	-	-	-	
3653	3610		-	-	-	-	-	
3653	3610		-	-	-	-	-	
3653	3610	240.000	-	10.000	-	60.000	120.000	
3653	3610		-	-	-	-	-	
3654	9400	100.000	-	-	-	-	-	
3654	3610		-	-	-	-	-	
	<b>ZS Epl. 3</b>		<b>23.100</b>	<b>48.100</b>	<b>86.100</b>	<b>108.600</b>	<b>208.600</b>	
	<b>ZS Epl. 3 Finanzierung</b>		-	<b>10.000</b>	-	<b>60.000</b>	<b>120.000</b>	

## Investitionsprogramm

Abschn. Gruppe	Bezeichnung der Investition <i>Bezeichnung der Finanzierung</i>	Angenommen Gesamtkosten	HH-Ansätze VJ	HH-Jahr	FP-Zeitraum			Bemerkung/Beschl. GR / VA
			2023	2024	2025	2026	2027	
<b>Soziale Sicherung</b>								
4310 9870	Soziale Einrichtungen; Inv.zuschuss		-	-	-	-	-	
<b>Kinderspielplätze</b>								
4600 9500	Spielplätze, Erneuerungen,		10.000	10.000	10.000	10.000	10.000	
4600 9500	Spielplätze,	400.000	320.500	40.000	360.000	-	-	Agnesstr. BA I
4600 3525	<i>Kinderspielplätze, Ausbaubeitrag</i>		-	-	-	-	-	
4600 3527	<i>Kinderspielplatz, Ablösung</i>		-	-	-	-	-	
<b>JUZ - Juvo</b>								
4601 9350	Erw.v.bewegl. Sachen,		-	-	-	-	-	
4601 9400	Hochbau							
<b>Großtagespflege</b>								
4602 9870	Investitionszuschüsse		-	10.000	-	-	-	GTPf. (BRK)
<b>Familienzentrum</b>								
4620 9870	Investitionszuschüsse			2.000				Träger BRK
<b>Kindergärten</b>								



Investitionsprogramm

Abschn. Gruppe	Bezeichnung der Investition Bezeichnung der Finanzierung	Angenommen Gesamtkosten	HH-Ansätze VJ 2023	HH-Jahr 2024	FP-Zeitraum			Bemerkung/Beschl. GR / VA
					2025	2026	2027	
	<u>Gemeindekindergarten (Kiga II)</u>							
4641 9350	allg. Anschaffungen		2.000	2.000	2.000	2.000	2.000	
4641 9350	Verwaltung		-	-	-	-	-	
4641 9350	Ausstattung,		6.500	6.500	500	500	500	Aktivraum Erneuerung
4641 9350	Ausstattung,		-	6.000	500	500	500	Bällebad Erneuerung
4641 9350	Ausstattung,		-	-	15.000	15.000	15.000	Erneuerung Gruppenräume
4641 9350	Kindermobiliar, Erneuerung		15.000	2.000	2.000	2.000	2.000	
4641 9350	Garten, Ausstattung/Mobiliar		1.500	1.500	1.500	1.500	1.500	
4641 9350	EDV-Ersatzbeschaffungen		1.000	2.000	1.000	1.000	1.000	u.a. Tablets
4641 9350	Erneuerung Elektrogeräte		-	-	-	-	-	
4641 9350	Sonnenschutz Sandbereich		8.000	8.000	-	-	-	
4641 9400	allg. baul. Verbesserungen		2.000	2.000	2.000	2.000	2.000	
4641 9400	Erneuerung Kletter-/Spielgeräte		-	-	-	-	-	
4641 9400	Hochbau, Gebäude		-	23.000	-	-	-	Schließanlage
4641 9400	Hochbau, Gebäude		-	-	15.000	15.000	15.000	Erneuerung Gruppenräume
4641 9400	Hochbau, Gruppen		-	4.000	-	-	-	Aktivraum Erneuerung
4641 9400	Hochbau, Gebäude		-	9.000	-	-	-	Dachfenster erneuern
4641 9400	Hochbau, Gebäude		-	10.000	-	-	-	Beleuchtung KG
4641 9400	Hochbau, Freiflächen		500	500	500	500	500	
4641 9400	Hochbau, Gebäude, Personalzimmer i. UG - Neu		-	-	-	-	-	
4641 9400	Hochbau, Kindertoiletten; Sanierung u. Trennwände,		-	-	-	-	-	
4641 9400	Hochbau, Kuppelbau, Erneuerung (FPZ+)		-	-	-	-	-	Erneuerung, Kuppelbau,
4641 9500	allg. Verbesserungen Aussenbereich		1.000	1.000	1.000	1.000	1.000	
	<u>kath. Kinderhaus Arche Noah (Kiga I)</u>							
4642 9350	Bewegliche Gegenstände		-	-	-	-	-	Mobiliar
4642 9400	Hochbau		-	-	-	-	-	
4642 9450	Generalsanierung		-	-	20.000	-	-	SB
4642 3610	Inv.Zuw. v.Land (KIP)		-	-	-	-	-	
4642 3610	Inv.Zuw. v.Land (FAG)		-	-	-	-	-	
4642 3610	Inv.Zuw. v.Land Sonderförderpr.)		-	-	-	-	-	
	<u>Kindertageseinrichtung III (1-14 Jahre)</u>							
4643 9320	Grunderwerb	500.000	890.000	500.000	-	-	-	Schulstr.
4643 9400	Hochbau	3.300.000	-	-	-	-	-	
4643 3610	Inv.Zuw. v.Land (FAG)	1.600.000	-	-	-	-	-	
	<b>ZS Epl. 4</b>		<b>1.258.000</b>	<b>639.500</b>	<b>431.000</b>	<b>51.000</b>	<b>51.000</b>	
	<b>ZS Epl. 4 Finanzierung</b>		<b>-</b>	<b>-</b>	<b>-</b>	<b>-</b>	<b>-</b>	

Investitionsprogramm

Abschn. Gruppe	Bezeichnung der Investition Bezeichnung der Finanzierung	Angenommen Gesamtkosten	HH-Ansätze VJ	HH-Jahr	FP-Zeitraum			Bemerkung/Beschl. GR / VA
			2023	2024	2025	2026	2027	
<b>Umweltschutz</b>								
5200 9880	Umweltschutz, Kommunales Förderprogramm		2.500	5.000	5.000	5.000	5.000	Regenwasserzisternen
5200 9880	Umweltschutz, Kommunales Förderprogramm		15.000	25.000	25.000	25.000	25.000	Förderprogramm Umweltfreundliche Heizsysteme
5200 9880	Energie Bürgersprechstunde; Investberatung		500	500	500	500	500	
<b>Gesundheit, Sport, Erholung</b>								
5500 9350	bew. Anlagevermögen		-	-	-	-	-	
5500 9400	Hochbau		-	-	-	-	-	
5500 9500	Tiefbau		-	-	-	-	-	
5500 9880	Zuschuss Sportvereine		-	25.000	-	-	-	SVO-Socceranlage
5500 3610	Förderung		-	-	-	-	-	
<b>Freibad</b>								
5700 9320	Grunderwerb, Erweiterung -Süd- (mögl. Pacht v. Stiftg.)		-	-	-	-	-	
5700 9350	bewegl. Vermögen, allg. Neuanschaffungen		-	-	-	-	-	
5700 9350	bewegl. Vermögen, Freibadgaststätte		-	-	-	-	-	
5700 9350	bewegl. Vermögen, allg. Erneuerungen		1.500	1.500	1.500	1.500	1.500	
5700 9400	Freibad, Hochbau	300.000	135.000	300.000	3.000	3.000	3.000	Inselbauwerk
5700 9500	allg. Sanierung, Tiefbau		1.000	1.000	1.000	1.000	1.000	
	<b>ZS Epl. 5</b>		<b>155.500</b>	<b>358.000</b>	<b>36.000</b>	<b>36.000</b>	<b>36.000</b>	
	<b>ZS Epl. 5 Finanzierung</b>		<b>-</b>	<b>-</b>	<b>-</b>	<b>-</b>	<b>-</b>	
<b>Bauamt</b>								
6000 9350	Bauamt, bewegl. Anlagevermögen,		1.500	1.500	1.500	1.500	1.500	GIS (s.a. 8150)
<b>Städtebauförderung</b>								
	<u>Programm PWE</u>							
6100 9350	Städtebauförderung Bauberatung		8.000	8.000	8.000	8.000	8.000	
6100 9350	Städtebauförderung städtebaul. Teil ISEK		-	-	-	-	-	
6100 9350	Städtebauförderung Einzelhandelsuntersuchung		-	-	-	-	-	
6100 9350	Städtebauförderung, Projektmanagement		30.000	30.000	30.000	30.000	30.000	
6100 9350	Städtebauförderung, Begleitende Maßnahmen (vorbereitend)		-	-	-	-	-	
6100 9350	Städtebauförderung, Umsetzung ISEK		-	-	-	-	-	
6100 9880	Städtebauförderung, Projektfond (Verfügungsfond)		30.000	10.000	10.000	10.000	10.000	
6100 9880	Städtebauförderung, Kommunales Förderprogramm "Fassadengest		15.000	15.000	15.000	15.000	15.000	
6100 3610	Inv.Zuw. v. Ld.für Städtebauförd., lfd.Bauberat.		4.800	4.800	4.800	4.800	4.800	
6100 3610	Inv.Zuw. v. Ld.für Städtebauförd., sonst. Maßn.		45.000	33.000	33.000	33.000	33.000	

Abschn. Gruppe	Bezeichnung der Investition Bezeichnung der Finanzierung	Angenommen Gesamtkosten	HH-Ansätze VJ 2023	HH-Jahr 2024	FP-Zeitraum			Bemerkung/Beschl. GR / VA
					2025	2026	2027	
	<u>Wohnungsbauförderung - Ansiedlungsmodell</u>							
6200 9320	Ansiedlungsmodell; Grunderwerb	800.000	680.000	800.000	-	-	-	Südl. LerchenbergerStr. II
6200 9500	Ansiedlungsmodell; Entwicklungskosten	600.000	530.000	600.000	-	-	-	Südl. LerchenbergerStr. II
6200 3400	Ansiedlungsmodell; Grundstücksverkäufe	1.400.000	610.000	-	1.400.000	-	-	
6201 9320	Ansiedlungsmodell; Grunderwerb	-	-	-	-	-	-	Fliederstr.
6201 9500	Ansiedlungsmodell; Entwicklungskosten	195.000	195.000	-	-	-	-	Fliederstr.
6201 3400	Ansiedlungsmodell; Grundstücksverkäufe	260.000	-	-	-	-	-	
6203 9320	Ansiedlungsmodell; Grunderwerb	890.000	110.000	-	-	-	-	BG-Haag Ost
6203 9500	Ansiedlungsmodell; Entwicklungskosten	750.000	-	-	750.000	-	-	BG-Haag Ost
6203 3400	Ansiedlungsmodell; Grundstücksverkäufe	1.630.000	-	-	815.000	815.000	-	
6204 9320	Ansiedlungsmodell; Grunderwerb	200.000	-	-	-	200.000	-	Fliederstr. - Nord
6204 9500	Ansiedlungsmodell; Entwicklungskosten	500.000	-	-	-	-	500.000	Fliederstr. - Nord
6204 3400	Ansiedlungsmodell; Grundstücksverkäufe	700.000	-	-	-	-	700.000	
<b>Straßen</b>								
6300 9320	Grunderwerb, Erwerb Straßengrund allgemein	-	8.000	8.000	8.000	8.000	8.000	
6300 9500	Tiefbau, Straßensanierungen, Allg.	-	-	25.000	25.000	25.000	25.000	Diverse, Sinkkästen, etc.
6300 9500	Tiefbau, Straßensanierungen,	-	250.000	260.000	250.000	250.000	250.000	Kleinbereiche, Sanierungsprogramm, mit Entwässerung
6300 9500	Tiefbau, Straßensanierungen,	-	-	260.000	300.000	700.000	200.000	Außenstraßen und GVS
6300 3610	Straßenausbaupauschale	-	59.400	54.500	54.500	54.500	54.500	
6300 3526	Stellplatzablöse	-	4.000	4.000	4.000	4.000	4.000	
6300 3400	Veräußerung von Grdst., allg.,	-	1.000	1.000	1.000	1.000	1.000	
6300 9500	Tiefbau, Erschließung ( FPZ+)	-	-	-	-	-	-	Mühlbachstr.
6300 9500	Tiefbau, Erschließung (FPZ+)	-	-	-	-	-	-	Am Sonnenfeld
6300 3521	Erschließungsbeiträge	-	-	-	-	-	-	Am Sonnenfeld,
6300 3521	Erschließungsbeiträge	-	-	-	-	-	-	Mühlbachstr.,
6303 9500	Erschl.V., Allgemein	-	-	-	-	-	-	
6303 9500	Erschl.V. "Wieskapelle"	-	-	-	-	-	-	
6305 9320	Grunderwerb, Erschl.; Winden - Winden Süd I ,	-	-	-	-	-	-	
6305 9500	Tiefbau, Erschl.; Winden - Winden Süd I ,	-	-	-	-	-	-	
6305 3521	Erschließungsbeiträge, Erschl.; Winden - Winden Süd I ,	-	350.000	-	-	-	-	Schmiedstr.

Investitionsprogramm

Abschn. Gruppe	Bezeichnung der Investition Bezeichnung der Finanzierung	Angenommen Gesamtkosten	HH-Ansätze VJ	HH-Jahr	FP-Zeitraum			Bemerkung/Beschl. GR / VA
			2023	2024	2025	2026	2027	
6306 9320	Grunderwerb, Gehweg allg.;		-	-	-	-	-	
6306 9500	Tiefbau, Gehwege, allg. Verbesserungen u. Erneuerungen,		10.000	20.000	20.000	20.000	20.000	
6306 9500	Tiefbau Gehwege ( FPZ+)		-	-	-	-	-	Berger Str./Höhe Grünanl.
6306 9500	Tiefbau Gehwege , Absenkungen		3.500	5.000	5.000	5.000	5.000	Gehsteigabsenkungen
6306 9500	Tiefbau, Gehwege		-	-	-	-	-	Gehweg/Radweg Voglberg-Mü32
6307 9320	Grunderwerb, Erschl.; Winden südl. der Dorfstr. (Entwicklungssatz)		-	-	-	-	-	
6307 9500	Tiefbau, Erschl.; Winden südl. der Dorfstr. (Entwicklungssatz)		-	-	-	-	-	
6307 3521	Erschließungsbeiträge, Erschl.; Winden südl. Dorfstr. (Entwicklungs		-	-	-	-	-	
6309 9320	Grunderwerb, Straßensanierungen,	20.000	10.000	20.000	-	-	-	Dorfstr. Winden
6309 9500	Tiefbau, Straßensanierungen,	1.100.000	100.000	90.000	1.000.000	-	-	Dorfstr. Winden
6309 3610	Inv.Zuw. v. Ld.für GVFG	350.000	-	-	350.000	-	-	
6310 9500	Tiefbau, Straßensanierungen	850.000	1.000.000	800.000	25.000	1.000.000	-	Westendstr. BA2-Ost, ab 2025: BA1-West (GR v. 12.03.24)
6310 3610	Inv.Zuw. v. Ld.für GVFG		-	-	-	500.000	-	
6311 9500	Tiefbau, Straßensanierungen,	460.000	20.000	10.000	440.000	-	-	Hofgartenstr. (BA 2)
6312 9500	Tiefbau, Straßensanierungen	480.000	-	-	480.000	-	-	Zufahrt Sportplatz Oberndorf
6314 9500	Tiefbau, ( FPZ+)		-	-	-	-	-	Brunnenstraße, Verlegung
6315 9320	Grunderwerb, Radwege		10.000	10.000	10.000	10.000	10.000	Allgemein
6315 9500	Tiefbau, Radwege	200.000	-	-	200.000	-	-	Radweg Winden-Oberndorf
6315 9500	Tiefbau, Radwege	200.000	-	-	-	200.000	-	Radweg Haag-Ost (Anbindung KV-Ost, Mühldstr.-Sandgrub)
6315 9500	Tiefbau, Radwege	300.000	-	-	-	300.000	-	Radweg Enzensberger-Schulstr.
6315 3610	Inv.Zuw. v. Ld.		-	-	-	60.000	-	
6316 9500	Straßenbrücken, Prüfung		-	-	-	25.000	-	technische Begutachtung
6316 9500	Straßenbrücken, Tiefbau	145.000	20.000	125.000	-	-	-	Durchlass BW3.1 Röderweg Sanierung
6316 9500	Straßenbrücken, Tiefbau		30.000	40.000	40.000	40.000	40.000	kleinere Sanierungsmaßnahmen
6318 9320	Flurbereinigung, TG Loh, TG,	105.000	105.000					Flächenerwerb, (s.a. 6900.9320)
6318 9500	Flurbereinigung, TG Loh, Straßenbau		-	-	-	-	-	BA 266/2017; eigen Maßnahme und Allgemeinanteil
6318 3500	Beiträge; Flurbereinigung , TG Loh		2.500	-	-	-	-	Erstattung Einlage
6319 9320	Grunderwerb, Straßensanierungen,		-	-	-	-	-	Erlenstr.
6319 9500	Tiefbau, Straßensanierungen,	630.000	20.000	10.000	-	620.000	-	Erlenstr.

Abschn. Gruppe	Bezeichnung der Investition		Angenommen Gesamtkosten	HH-Ansätze VJ 2023	HH-Jahr 2024	FP-Zeitraum			Bemerkung/Beschl. GR / VA
	Bezeichnung der Finanzierung					2025	2026	2027	
6323 9500	Tiefbau,			-	50.000	100.000	1.000.000	1.000.000	Neugestaltung Hauptstraße - Ortsmitte Masterplan
6323 9500	Tiefbau, Planungskosten, Vorplanung		60.000	60.000	20.000	-	-	-	
6323 3610	Inv.Zuw. v. Ld.für GVFG			-	-	-	350.000	350.000	
6323 3610	Inv.Zuw. v. Ld.für StBauF			36.000	36.000	-	180.000	180.000	
6324 9500	Tiefbau			-	-	50.000	300.000	300.000	Neugestaltung Bräuhäusplatz
6324 3610	Inv.Zuw. v. Ld.für StBauF			-	-	-	100.000	100.000	
6325 9500	Tiefbau (FPZ+)			-	-	-	-	-	Gewerbegebiet Winden III, Gewerbegebiet Winden III,
6325 3521	Erschließungskosten			-	-	-	-	-	
<b>Straßenbeleuchtung</b>									
6701 9500	allg. Erneuerungen			5.000	5.000	5.000	5.000	5.000	
6701 9500	Erneuerung Straßenbeleuchtung,			-	-	-	200.000	200.000	Ortsmitte
6701 9500	Erneuerung/Errichtung Straßenbeleuchtung		150.000		-	150.000	-	-	Dorfstr. Winden
6701 9500	Erneuerung/Errichtung Straßenbeleuchtung		75.000	120.000	75.000	-	-	-	Westendstr.
6701 9500	Erneuerung/Errichtung Straßenbeleuchtung		30.000		-	-	30.000	-	Erlenstr.
6701 9500	Erneuerung/Errichtung Straßenbeleuchtung,		100.000	-	-	100.000	-	-	Hofgartenstr.
6701 9500	Erneuerung/Errichtung Straßenbeleuchtung,		27.000	-	-	-	-	-	Buchenstr.
6701 9500	Erneuerung/Errichtung Straßenbeleuchtung,		20.000	-	-	-	-	-	Weinsteigerstr.
6701 9500	Erneuerung Straßenbeleuchtung, Allgemein			100.000	150.000	150.000	150.000	150.000	u.a. vollständige Umrüstung auf LED-Technik
6701 3610	Inv.Zuw. v. Ld.für Städtebauförd.,			-	-	-	-	-	
<b>Parkeinrichtungen</b>									
6800 9500	Parkleitsystem			-	-	-	-	-	
6800 3610	Inv.Zuw. V. Land			-	-	-	-	-	
6811 9500	Parkplatz An der Rute, Erweiterung			-	-	-	-	-	
6811 3610	Inv.Zuw. v. Ld.für Städtebauförd.,			-	-	-	-	-	
<b>Gewässerunterhalt</b>									
6900 9320	Gewässer, Grunderwerb, Ökoflächen (TG Loh-Eigenanteil)			105.000	-	-	-	-	
6900 9500	Tiefbau, Bachsanierung			10.000	30.000	30.000	30.000	30.000	Allgemein
6900 9500	Tiefbau, Bachsanierung		16.000	16.000	-	-	-	-	Altdorfer Mühlbach - Ökologische Aufwertung Altdorf-Aicha
6900 9500	Tiefbau, Bachsanierung		25.000	25.000	25.000	-	-	-	Zulauf Mooshammer Graben bei Oberndorf
6900 9500	Tiefbau, Bachsanierung		25.000	25.000	25.000	-	-	-	Altdorfer Mühlbach, Weihermühle-Freibad
6900 3610	Inv.Zuw.,			45.600	48.000	18.000	18.000	18.000	
6900 3610	Inv.Zuw.,			75.000	-	-	-	-	Ökoflächen (Flurbereinigung Loh)
<b>ZS Epl. 6</b>				<b>3.652.000</b>	<b>3.527.500</b>	<b>4.202.500</b>	<b>5.182.500</b>	<b>2.807.500</b>	
<b>ZS Epl. 6 Finanzierung</b>				<b>1.233.300</b>	<b>181.300</b>	<b>2.680.300</b>	<b>2.120.300</b>	<b>1.445.300</b>	

## Investitionsprogramm

Abschn. Gruppe	Bezeichnung der Investition Bezeichnung der Finanzierung	Angenommen Gesamtkosten	HH-Ansätze VJ	HH-Jahr	FP-Zeitraum			Bemerkung/Beschl. GR / VA
			2023	2024	2025	2026	2027	
<b>Abwasserbeseitigung, Kanalnetz-Allgemein und Sanierung</b>								
7000 9500	Abw. Netzuntersuchung, EÜV		70.000	70.000	70.000	70.000	70.000	Befahrungen/Inspektionen
7000 9500	Abw. Netzuntersuchung		-	20.000	20.000	20.000	20.000	Mischwasserentlastung -Nachweis
7000 9030	Zuführung z. VwHH - SoR		875.900	399.500	469.600	481.800	491.800	
7000 9130	Zuführung z. SoR		-	-	-	-	-	
7000 3531	Abwasserbeseitigung Herstellungsbeiträge		20.000	20.000	20.000	20.000	20.000	
7000 3610	Invest.Zuw. V. Land		-	-	-	-	-	
7000 3030	Zuführung v. VwHH - SoR-Zuführung		-	-	-	-	-	
7000 3130	Entnahme SoR		875.900	399.500	469.600	481.800	491.800	
7001 9500	Kanalansanierungen nach Sanierungskonzept		175.000	250.000	175.000	175.000	175.000	
7001 9500	Kanalansanierungen,	60.000	-	-	60.000	-	-	Hofgartenstr. (BA2)
7001 9500	Kanalansanierungen (Ausserhalb Sanierungsplan)	900.000	700.000	540.000	20.000	1.000.000	-	Westendstr. (BA2), ab 2025: BA1 (GR v. 12.03.24)
7001 9500	Kanalrückhaltebecken für überlastete Bereiche (FPZ+ )		-	-	-	-	-	
7001 9500	Kanalansanierungen, Erneuerung (KS liegt noch nicht vor)		-	-	20.000	250.000	250.000	Ortsmitte
7001 9500	Schachtdeckel		20.000	10.000	10.000	10.000	10.000	Austausch
7001 9536	Kanalhausanschlüsse		10.000	20.000	20.000	20.000	20.000	
<b>Abwasserbeseitigung, Kläranlage</b>								
7005 9350	Erwerb bewegl. Anlagevermögen		5.000	15.000	15.000	15.000	15.000	
7005 9350	Laboraausstattung,		5.000	10.000	10.000	10.000	10.000	
7005 9350	Werkstattausstattung, Werkzeug		2.500	5.000	5.000	5.000	5.000	
7005 9350	Betriebshandbuch, Zertifizierung KA		-	-	-	-	-	
7005 9350	Ausstattg. Ersatzbeschaffung Allgemein.,		2.000	10.000	10.000	10.000	10.000	
7005 9350	Ausstattg. Ersatzbeschaffung,		-	-	-	-	-	
7005 9350	EDV-Ausstattung		-	-	-	-	-	
7005 9400	Kläranlagengelände, Einzäunung		30.000	-	-	-	-	
7005 9400	Kläranlage, elektrotechnische Ertüchtigung (GAA)		20.000	-	-	-	-	
7005 9400	Kläranlage, Notstromversorgung		30.000	-	-	-	-	
7005 9400	Kläranlage, Hochbau, allgemeiner Ansatz		-	60.000	60.000	60.000	60.000	regelm. Ersatz bzw. Ertüchtigungen
7005 9500	Auslaufmessstation, Sanierung		20.000	-	-	-	-	
7005 9500	Tiefbau, Allgemeiner Ansatz,		3.000	50.000	50.000	50.000	50.000	regelm. Ersatz bzw. Ertüchtigungen
7005 9500	Aussenbeleuchtung		-	-	-	-	-	
7005 9500	Belebungsbecken,		5.000	-	-	-	-	
7005 9500	Betonsanierungen		10.000	-	-	-	-	
7005 3451	Verkauf Anlagevermögen		-	-	-	-	-	

Abschn. Gruppe	Bezeichnung der Investition Bezeichnung der Finanzierung	Angenommen Gesamtkosten	HH-Ansätze VJ	HH-Jahr	FP-Zeitraum			Bemerkung/Beschl. GR / VA
			2023	2024	2025	2026	2027	
<b>Abwasserbeseitigung, Kläranlage - Erweiterung/Ertüchtigung</b>								
7006 9350	Erwerb bewegl. Anlagevermögen		-	-	-	-	-	
7006 9400	Hochbau		-	-	-	-	-	
7006 9500	Tiefbau	4.130.000	100.000	350.000	350.000	1.715.000	1.715.000	Variante II - Erweiterung Nachklärbecken
7006 3530	Beteiligung der Abw.Gäste		-	-	-	-	400.000	
<b>Abwasserbeseitigung; Kanalnetz-Erweiterung</b>								
7009 9500	Erschl. Winden südl. Dorfstr. (Entwicklungssatzung)		-	-	-	-	-	
7009 9500	Verleg. Brunnenstr. , SW-Kanal (s.a.6314, nach FPZ 67.000)		-	-	-	-	-	
7009 9500	Erschl. An der Wieskapelle	120.000	120.000	120.000	-	-	-	
7009 9500	Gewerbegebiet Winden III (FPZ+)		-	-	-	-	-	
7009 3531	Herstellungsbeiträge		25.000	25.000	-	-	-	
<b>Wertstoffhof</b>								
7201 9350	Erw.v.bewegl. Sachen		500	500	500	500	500	
7201 9400	Hochbau		-	-	-	-	-	
<b>Marktwesen</b>								
7300 9350	Erw. bewegl. Vermögen; Marktstände		-	-	-	-	-	
7300 9500	Marktwesen, Tiefbau		-	-	-	-	-	
<b>Bestattungswesen</b>								
7500 9320	FHH, Grunderwerb; Erweiterung		-	-	-	-	-	
7500 9350	FHH,Erw.v.bewegl. Sachen		1.000	1.000	1.000	1.000	1.000	
7500 9350	Erw. v.bewegl. Sachen, Allgemein,	10.500	7.500	10.500	-	-	-	FH-Verwaltung, Softwareumstellung
7500 9400	FH, Hochbau allgem.		1.500	1.500	1.500	1.500	1.500	
7500 9400	FH Haag, Hochbau		-	-	-	-	-	zusätzliche Urnenwand
7500 9400	FH Haag, Hochbau	330.000	30.000	30.000	300.000	-	-	Kapelle, Sanierung
7500 9400	FH Haag, Tiefbau	20.000	-	20.000	-	-	-	Urnenerdgrabsystem
7500 9500	FH Haag, Tiefbau		-	-	-	-	-	Grabsteinfundamente
7500 9500	FH Haag und Oberndorf,		8.000	-	8.000	-	-	Wegesanierung
7500 9500	FH Haag, Drainage-Ableitung Schichtwasser Abt. IIIc		-	-	-	-	-	
7500 3610	Invest.Zuw. V. Land			18.000	180.000			Kapelle

Investitionsprogramm

Abschn. Gruppe	Bezeichnung der Investition Bezeichnung der Finanzierung	Angenommen Gesamtkosten	HH-Ansätze VJ	HH-Jahr	FP-Zeitraum			Bemerkung/Beschl. GR / VA
			2023	2024	2025	2026	2027	
<b>Werbeeinrichtungen</b>								
7605 9400	Schaukästen, Litfaßsäulen und Infotafeln		2.500	2.500	2.500	2.500	2.500	
<b>Bürgersaal</b>								
7621 9350	Erw.v.bewegl. Sachen, Neuanschaffungen	20.000	20.000	1.000	1.000	1.000	1.000	Überarbeitung Bestuhlung
7621 9350	Erw.v.bewegl. Sachen, allg. Ansatz,		-	-	-	-	-	USV Notbeleuchtung
7621 9350	Erw.v.bewegl. Sachen, allg. Ansatz,	25.000	25.000	10.000	-	-	-	Notstromversorgung
7621 9400	Bürgersaal, neuer Boden		-	-	-	-	-	
7621 9400	Bürgersaal; Bühnenbeleuchtung	6.000	6.000	-	10.000	-	-	Umrüstung Bühnenbeleuchtung auf LED
7621 9400	Bürgersaal; Fassadenanstrich		-	-	-	-	-	
7621 3680	Spenden		-	-	-	-	-	
<b>Bauhof</b>								
7711 9350	Erw. bewegl. Vermögen allgemein, Werkzeug		1.000	1.000	1.000	1.000	1.000	
7711 9350	Erw. bewegl. Vermögen allgemein,		1.000	1.000	1.000	1.000	1.000	
7711 9350	Erw. bewegl. Vermögen allgemein,	5.000	5.000	5.000	-	-	-	BH-Software
7711 9350	Erw. bewegl. Vermögen,		-	-	10.000	-	-	Tischfräse
7711 9350	Erw. bewegl. Vermögen, allgemein,		2.500	2.500	2.500	2.500	2.500	
7711 9350	Erw. bewegl. Vermögen,		2.500	2.500	2.500	2.500	2.500	Rasenmäher, Stampfer, etc.
7711 9350	Erw. bewegl. Vermögen,	10.000	10.000	10.000	-	-	-	Balkenmäher
7711 9350	Erw. bewegl. Vermögen,	10.000	10.000	-	-	-	-	Aufsitzmäher
7711 9350	Erw. bewegl. Vermögen,		-	15.000	-	-	-	Anbau Kehrbesen (Lader o. Traktor)
7711 9350	Erw. bewegl. Vermögen, Fuhrpark	350.000	-	430.000	-	-	-	Ersatzbeschaffung Lkw
7711 9350	Erw. bewegl. Vermögen, Fuhrpark	35.000	35.000	-	-	-	-	Grundüberholung (Kipper1), Ersatzbeschaffung (Kipper 2)
7711 9350	Erw. bewegl. Vermögen, Fuhrpark	50.000	-	-	-	50.000	-	Ersatz für Kombi,
7711 9350	Erw. bewegl. Vermögen, Fuhrpark	50.000	-	-	-	50.000	-	Ersatz Gräder/Fendt
7711 9350	Erw. bewegl. Vermögen, Fuhrpark	250.000	-	-	-	-	250.000	Ersatzbeschaffung Fendt
7711 9350	Erw. bewegl. Vermögen, Fuhrpark	200.000	-	-	-	200.000	-	Ersatz Holder
7711 9350	Erw. bewegl. Vermögen, Fuhrpark	5.000	-	5.000	-	-	-	Ersatz Anhänger Spülmaschine
7711 9400	Hochbau, Gebäude,		-	-	-	-	-	
7711 9400	Hochbau, allg. Verbesserungen,	70.000	-	50.000	20.000	-	-	Hallentore/Waschplatz Bauhofhalle/Ölabscheider
7711 9400	Hochbau, Gebäude,	8.000	8.000	-	-	-	-	Sanierung Dusche
7711 9400	Hochbau, Gebäude,	150.000	25.000	-	150.000	-	-	offene Unterstellhalle (bei Streuguthalle)
7711 9870	Investitionszuschüsse;		-	-	-	10.000	-	Citymobil (Werbefinanziert oder MÜMO)
7711 3450	Verkauf bewegl. Vermögen,		-	-	-	-	-	
7711 3670	Beteiligung Private		-	-	-	-	-	



Investitionsprogramm

Abschn. Gruppe	Bezeichnung der Investition Bezeichnung der Finanzierung	Angenommen Gesamtkosten	HH-Ansätze VJ	HH-Jahr	FP-Zeitraum			Bemerkung/Beschl. GR / VA
			2023	2024	2025	2026	2027	
<b>Wirtschaftsförderung</b>								
7900 9350	E-car-sharing, Projekt Interreg.		-	-	-	-	-	
7900 9500	Breitbandversorg., Allg. Ausbau		50.000	50.000	50.000	50.000	50.000	Verlegung v. Leerrohren als Baubegleitende Maßnahme
7900 9500	Breitbandversorg., Ausbauschritt IV		-	-	-	-	-	Ausbau gem. Gigabitrichtlinie
7900 9500	Breitbandversorg., Leerrohrkonzept		500	500	500	500	500	Leerrohrkonzept-Masterplan
7900 9820	ÖPNV, Invest.-Zuschuss LRA		14.000	7.000	17.500	7.000	3.500	Buswartehäuschen, Überdachungen, Sitzgelegenheiten
7900 9820	Fremdenverkehr, Invest-Zusch.	40.000	-	-	-	-	-	Hinweisschilder BAB-Ausfahrten, GR21.01.20, GR v. 12.03.24
7900 9870	Inv.zusch., Gewerbeverband		3.600	3.600	3.600	3.600	3.600	G 428/01, Zuschuss Haag Aktiv
7900 3610	Inv.Zuw.v. Land, Breitbandversorgung, Ausbau		-	-	-	-	-	
7900 3400	Veräußerung von Vermögenswerten		-	-	-	-	-	
7910 9320	Flächenbevorratung		400.000	800.000	400.000	400.000	400.000	G286/2016,G 587/13, G403/12, G 361/07
	<b>ZS Epl. 7</b>		<b>2.873.500</b>	<b>3.389.600</b>	<b>2.347.700</b>	<b>4.676.400</b>	<b>3.622.900</b>	
	<b>ZS Epl. 7 Finanzierung</b>		<b>920.900</b>	<b>462.500</b>	<b>669.600</b>	<b>501.800</b>	<b>911.800</b>	
<b>PV-Anlagen</b>								
8100 9400	Hochbau	50.000	-	50.000	-	-	-	PV - Wasserversorgung, Ffw Oberndorf
<b>Wasserversorgung allgemein</b>								
8150 9350	Erwerb bewegl. Anlagevermög. allg.		2.500	2.500	2.500	2.500	2.500	
8150 9350	Erwerb bewegl. Anlagevermög., Fuhrpark	60.000	60.000	60.000	2.500	2.500	2.500	Ersatzbeschaffung Kombi (BJ. 2011),
8150 9350	Prozessleitsystem, Ertüchtigung		-	-	-	-	-	
8150 9500	Tiefbau, allgemeine Verbesserungen		10.000	10.000	10.000	10.000	10.000	
8150 9500	HB, undichte Mauerfuge	-	15.000	-	-	-	-	
8150 9500	Wassermähler		9.000	9.000	9.000	9.000	9.000	
8150 9500	Wassermählerschächte	50.000	40.000	50.000	-	-	-	Altdorf-Vogelberg, Zonenüberwachung
8150 9030	Zuführg. Z. VwHH-SoR		-	-	-	-	-	
8150 9130	Zuführg.z. SoR		-	-	-	-	-	
8150 3030	Zuführg.v. VwHH-SoR		-	-	-	-	-	
8150 3130	Entnahme SoR		-	-	-	-	-	
8150 3450	Verkauf bewegl. Anlagevermögen,		-	5.000	-	-	-	Verkauf altes Fahrzeug
8150 3561	Wasser, Herstellungsbeiträge		50.000	20.000	20.000	20.000	20.000	

## Investitionsprogramm

Abschn. Gruppe	Bezeichnung der Investition Bezeichnung der Finanzierung	Angenommen Gesamtkosten	HH-Ansätze VJ	HH-Jahr	FP-Zeitraum			Bemerkung/Beschl. GR / VA
			2023	2024	2025	2026	2027	
<b>Wasserversorgung, Brunnen</b>								
8151 9320	Grunderwerb		-	-	-	-	-	Wasserschutzgebiet
8151 9350	Technische Ausstattung		-	10.000	2.000	2.000	2.000	Ersatz Brunnenpumpe
8151 9500	Brunnen II; Noteinspeisung		-	-	-	-	-	Ertüchtigung Steuereinheit
8151 9500	Brunnen II (nördlich B12); Regenerierung		-	-	-	-	-	
8151 9500	Brunnen V; Neubau	1.410.000	140.000	730.000	670.000	-	-	Standortsuche, Baukosten
<b>Wasserversorgung, Leitungsnetz</b>								
8152 9320	Grunddienstbarkeiten für Leitungen		1.000	1.000	1.000	1.000	1.000	
8152 9350	Rückflussverhinderer		-	-	-	-	-	
8152 9500	Netzuntersuchung lfd.		2.500	2.500	2.500	2.500	2.500	
8152 9500	Leitungsnetz, Erneuerung v. Hydranten		15.000	15.000	15.000	15.000	15.000	
8152 9500	Blindleitungen umschließen,	15.000	15.000	15.000	-	-	-	
8152 9532	Wasserhausanschlüsse		30.000	40.000	40.000	40.000	40.000	
8152 9500	Leitungsnetz, Tiefbau		-	-	-	-	-	
8152 9500	Leitungsnetz, Tiefbau	60.000	-	-	60.000	-	-	Hofgartenstr. (BA2)
8152 9500	Leitungsnetz, Tiefbau		-	-	-	-	-	Winden - Südl. Dorfstr.
8152 9500	Leitungsnetz, Tiefbau, ( FPZ+)		-	-	-	-	-	Verlegung Brunnenstr. (s. 6314.)
8152 9500	Leitungsnetz, Tiefbau		-	-	20.000	200.000	200.000	Hauptstr.
8152 9500	Leitungsnetz, Tiefbau ( FPZ+)		-	-	-	-	-	Erneuerung Leitung HB
8152 9500	Leitungsnetz, Tiefbau	96.000	96.000	96.000	-	-	-	An der Wieskapelle
8152 9500	Leitungsnetz, Tiefbau		-	-	-	-	-	Gewerbegebiet Winden III
8152 9500	Leitungsnetz, Sanierungen nach Sanierungskonzept		50.000	50.000	50.000	50.000	50.000	
8152 9500	Leitungsnetz, Sanierungen (ausserhalb Sanierungsko	400.000	300.000	240.000	10.000	500.000	-	Westendstr., ab 2025: BA1 (GR v. 12.03.24)
8152 9500	Leitungsnetz, Sanierungen (ausserhalb Sanierungsko	170.000	170.000	-	-	-	-	Fliederstr.
8152 9500	Leitungsnetz, Sanierungen (ausserhalb Sanierungsko	220.000	-	-	-	220.000	-	Erlenstr.
<b>Fernwärmeversorgung</b>								
8160 9500	Tiefbau		-	150.000	-	-	-	Machbarkeitsstudie mit Vorarbeiten
8160 3600	Inv.Zuw.v. Bund			60.000				
8170 9390	Sonstiges, Energiekonzept Landkreis - Landkreiswerk		-	33.000	33.000	33.000	33.000	Anschubfinanzierung GR506/2023

Abschn. Gruppe	Bezeichnung der Investition Bezeichnung der Finanzierung	Angenommen Gesamtkosten	HH-Ansätze VJ	HH-Jahr	FP-Zeitraum			Bemerkung/Beschl. GR / VA
			2023	2024	2025	2026	2027	
<b>Kommunale Liegenschaften</b>								
8800 9320	Grunderwerb		10.000	10.000	10.000	10.000	10.000	
8800 9400	Kommunale Liegenschaften, allg. Verbesserungen		2.500	2.500	2.500	2.500	2.500	
8800 3600	Inv.Zuw.v. Bund,		-	-	-	-	-	
<u>Bebauter Grundbesitz</u>								
8801 9400	Bebauter Grundbesitz; Hochbau		-	-	-	-	-	
<u>Zehentstadel</u>								
8802 9350	Bücherei, IT-Ausstattung		-	-	40.000	-	-	
8802 9400	Zeh.st., Westbau-Bürgerzentrum	6.022.173	1.786.700	1.868.500	2.944.300	849.300	-	inkl. Kostenanpassung um 30%
8802 9400	Zeh.st., Sanierung Ostteil	3.380.139	976.700	996.600	1.570.400	453.000	-	inkl. Kostenanpassung um 30%
8802 9400	Zeh.st., Sanierung Mittelteil	2.666.881	773.100	761.200	1.199.500	346.000	-	inkl. Kostenanpassung um 30%
	#####		-	-	-	-	-	(Kosten für Freiflächen sind enthalten)
8802 3610	Inv.Zuw. v. Ld.für Zeh., Westbau-Bürgerzentrum	4.516.630	744.400	1.505.500	1.505.500	1.505.500	-	Annahme einer Gesamtförderquote v. 75%
8802 3610	Zeh.st., Sanierung Ostteil	2.535.104	676.000	845.000	845.000	845.000	-	Annahme einer Gesamtförderquote v. 75%
8802 3610	Zeh.st., Sanierung Mittelteil	2.000.161	553.800	666.700	666.700	666.700	-	Annahme einer Gesamtförderquote v. 75%
	Summe STBF	9.051.895	-	-	-	-	-	
8802 3610	Inv.Zuw. v. Ld.für Zeh., Denkmalschutz		-	-	-	-	-	
8811 9320	Unbebauter Grundbesitz,	65.000	65.000	40.000	500	500	500	möglicher Grunderwerb (landw. Flächen)
8811 9500	Ausgleichsflächen, Herstellung		-	-	-	-	-	
8811 3400	Einnahmen aus der Veräußerung v. Grundstücken u. Rechten		-	-	-	-	-	
	<b>ZS Epl. 8</b>		<b>4.570.000</b>	<b>5.242.800</b>	<b>6.694.700</b>	<b>2.748.800</b>	<b>380.500</b>	
	<b>ZS Epl. 8 Finanzierung</b>		<b>2.024.200</b>	<b>3.102.200</b>	<b>3.037.200</b>	<b>3.037.200</b>	<b>20.000</b>	

## Investitionsprogramm

Abschn. Gruppe	Bezeichnung der Investition Bezeichnung der Finanzierung	Angenommen Gesamtkosten	HH-Ansätze VJ	HH-Jahr	FP-Zeitraum			Bemerkung/Beschl. GR / VA
			2023	2024	2025	2026	2027	
<b>Allgemeine Finanzwirtschaft</b>								
9000 3614	Investitionspauschale		126.500	126.500	126.500	126.500	126.500	
<b>Rücklage</b>								
9101 9100	Zuführung allg. Rücklage		-	-	-	-	-	
9101 9100	Zuführung allg. Rücklage, Avalprovision		7.400	7.200	7.200	7.000	7.000	
9101 3100	Entnahme allg. Rücklage		2.600.000	1.000.000	-	-	-	
<b>Schuldendienst</b>								
9121 9716	Tilgung Bay. Staatsschuldenverwaltung f. San. Zehentstadel		3.000	3.000	3.000	3.000	3.000	
9121 9776	Tilgungen an Kreditinst., <u>Darl.planung</u>		-	50.000	315.000	491.000	639.000	
9121 9776	Tilgungen an Kreditinst.		88.200	88.200	89.600	90.300	91.000	
9121 9778	Tilgung entg.finanz.Maßn., priv. Unternehmen		-	-	-	-	-	
9121 3776	Kreditaufnahme Darlehensplanung		6.912.200	10.542.300	7.163.400	6.642.600	4.263.000	
9161 9000	Zuführung zum Verwaltungshaushalt		263.900	614.800	-	-	-	
9161 3000	Zuführung vom Verwaltungshaushalt		91.200	141.200	1.083.800	1.251.200	1.190.900	
<b>ZS Epl. 9</b>			<b>362.500</b>	<b>763.200</b>	<b>414.800</b>	<b>591.300</b>	<b>740.000</b>	
<b>ZS Epl. 9 Finanzierung</b>			<b>9.729.900</b>	<b>11.810.000</b>	<b>8.373.700</b>	<b>8.020.300</b>	<b>5.580.400</b>	
<b>Zusammenfassung:</b>								
<b>Summe Ausgaben</b>			<b>13.990.500</b>	<b>15.979.400</b>	<b>14.790.800</b>	<b>13.757.600</b>	<b>8.095.500</b>	
<b>Summe Finanzierung</b>			<b>13.990.500</b>	<b>15.979.400</b>	<b>14.790.800</b>	<b>13.757.600</b>	<b>8.095.500</b>	





## **Deckungsringe gegenseitig**

### **Markt Haag i. OB**

**2024**



Deckungsringe gegenseitig

Verzeichnis der gegenseitigen Deckungsringe 2024				Beträge in EUR	
Deckungsring: 1		Einrichtungen der Verwaltung		Verwaltungshaushalt	
HHST	Ansatz 2024	HHST	Ansatz 2024	HHST	Ansatz 2024
0000 .6311	4.000	0000 .6322	500	0000 .6400	900
0000 .6540	200	0000 .6580	16.200	0000 .6589	7.800
0200 .6322	15.400	0200 .6450	66.500	0200 .6500	200
0200 .6510	5.200	0200 .6540	0	0200 .6550	35.000
0200 .6580	0	0200 .6610	6.900	0301 .6322	3.300
0301 .6500	200	0301 .6510	3.400	0301 .6540	0
0301 .6550	5.000	0331 .6322	4.800	0331 .6400	0
0331 .6460	0	0331 .6500	500	0331 .6510	500
0331 .6550	800	0331 .6581	17.000	0331 .8412	12.000
0341 .5200	200	0341 .6322	7.700	0341 .6500	200
0341 .6510	600	0350 .5200	0	0350 .6322	0
0350 .6500	0	0501 .5000	0	0501 .5200	1.500
0501 .5620	4.500	0501 .6320	500	0501 .6322	10.500
0501 .6325	2.900	0501 .6410	0	0501 .6412	0
0501 .6500	700	0501 .6510	1.300	0501 .6610	100
0521 .5201	1.500	0521 .5620	700	0521 .6322	1.500
0521 .6500	2.000	0521 .6510	1.000	0521 .6520	3.800
0521 .6540	100	0600 .5000	5.000	0600 .5200	5.500
0600 .5340	5.500	0600 .5410	1.300	0600 .5420	6.000
0600 .5430	7.300	0600 .5440	17.500	0600 .6321	33.000
0600 .6322	20.500	0600 .6327	2.500	0600 .6400	3.500
0600 .6410	0	0600 .6412	0	0600 .6500	18.900
0600 .6520	10.500	0600 .6521	3.500	0800 .5620	18.500
1100 .5200	1.000	1100 .6322	14.000	1100 .6360	35.800
1100 .6369	5.700	1100 .6500	500	1100 .6510	1.200
1100 .6540	0	1100 .7099	0	1101 .7130	16.000
1101 .7131	17.000	6000 .5200	500	6000 .6322	4.800
6000 .6360	600	6000 .6500	500	6000 .6510	1.300
6000 .6540	100	6100 .6580	500		
Summe	506.100				
Deckungsring: 2		Infrastruktur		Verwaltungshaushalt	
HHST	Ansatz 2024	HHST	Ansatz 2024	HHST	Ansatz 2024
6300 .5100	105.000	6300 .5135	75.000	6300 .5151	6.000
6300 .5165	10.000	6300 .6340	8.000	6300 .6400	0
6701 .5100	26.000	6701 .6342	138.000	6751 .5100	500
6751 .6369	20.000	6800 .5100	500	6800 .6410	0
6900 .5100	4.500	6900 .6610	600	7900 .5100	100
7900 .5340	8.700	7900 .6580	2.500	7900 .6610	900
7900 .6770	10.000	7900 .7170	15.000		
Summe	431.300				
Deckungsring: 3		Bauhof, Bürgersaal u. Gebäude		Verwaltungshaushalt	
HHST	Ansatz 2024	HHST	Ansatz 2024	HHST	Ansatz 2024
7621 .5000	6.800	7621 .5100	500	7621 .5220	800
7621 .5262	500	7621 .5410	2.000	7621 .5420	20.000
7621 .5430	2.000	7621 .5440	11.000	7621 .6400	2.000
7621 .6410	0	7621 .6520	500	7621 .7170	0
7621 .7180	0	7711 .5000	2.000	7711 .5100	500
7711 .5200	200	7711 .5220	9.000	7711 .5400	2.000
7711 .5420	8.000	7711 .5430	300	7711 .5440	17.000
7711 .5500	50.000	7711 .5501	2.000	7711 .5600	4.500
7711 .5620	1.500	7711 .6400	800	7711 .6410	0
7711 .6412	0	7711 .6500	800	7711 .6520	2.500
7711 .6580	500	8100 .5040	0	8100 .6410	200
8100 .6412	0	8800 .5000	200	8800 .5010	800
8800 .5012	100	8800 .5013	200	8800 .5100	0
8800 .5300	33.200	8800 .5400	100	8800 .5410	2.000
8800 .5411	0	8800 .5412	400	8800 .5413	2.000
8800 .5414	100	8800 .5415	2.000	8800 .5433	0
8800 .6400	1.000	8800 .6410	0	8800 .6412	0
8801 .5040	500	8802 .5000	2.500	8802 .5400	6.100
8802 .6400	5.200	8811 .5137	2.000	8811 .5400	2.100
8811 .6410	0				
Summe	208.400				



Verzeichnis der gegenseitigen Deckungsringe 2024				Beträge in EUR			
Deckungsring: 4 Abwasserbeseitigung				Verwaltungshaushalt			
HHST	Ansatz 2024	HHST	Ansatz 2024	HHST	Ansatz 2024	HHST	Ansatz 2024
7000 .5000	2.500	7000 .5100	45.000	7000 .5200	1.000	7000 .5200	1.000
7000 .5220	14.500	7000 .5400	45.000	7000 .5500	7.000	7000 .5500	7.000
7000 .5600	1.800	7000 .5620	1.000	7000 .6322	1.500	7000 .6322	1.500
7000 .6342	350.000	7000 .6360	570.000	7000 .6369	0	7000 .6369	0
7000 .6400	8.300	7000 .6410	0	7000 .6412	0	7000 .6412	0
7000 .6495	65.000	7000 .6497	0	7000 .6500	700	7000 .6500	700
7000 .6510	200	7000 .6520	4.000	7000 .6551	8.000	7000 .6551	8.000
7000 .6610	200	7100 .5151	8.000	7100 .5220	500	7100 .5220	500
7100 .5500	1.000	7100 .6342	900	7196 .6496	500	7196 .6496	500
Summe	1.136.600						
Deckungsring: 5 Wasserversorgung				Verwaltungshaushalt			
HHST	Ansatz 2024	HHST	Ansatz 2024	HHST	Ansatz 2024	HHST	Ansatz 2024
8150 .5000	200	8150 .5100	65.000	8150 .5220	3.500	8150 .5220	3.500
8150 .5310	3.000	8150 .5400	700	8150 .5500	10.500	8150 .5500	10.500
8150 .5600	1.500	8150 .5620	5.500	8150 .6322	2.500	8150 .6322	2.500
8150 .6342	170.000	8150 .6351	7.000	8150 .6400	5.100	8150 .6400	5.100
8150 .6410	48.500	8150 .6412	96.800	8150 .6421	0	8150 .6421	0
8150 .6492	300	8150 .6500	500	8150 .6510	400	8150 .6510	400
8150 .6520	4.000	8150 .6550	24.000	8150 .6580	200	8150 .6580	200
8150 .6610	300	8150 .6750	6.700				
Summe	456.200						
Deckungsring: 6 Bestattungswesen				Verwaltungshaushalt			
HHST	Ansatz 2024	HHST	Ansatz 2024	HHST	Ansatz 2024	HHST	Ansatz 2024
7500 .5000	700	7500 .5100	15.000	7500 .5220	500	7500 .5220	500
7500 .5400	6.900	7500 .6322	1.300	7500 .6360	23.000	7500 .6360	23.000
7500 .6400	700						
Summe	48.100						
Deckungsring: 7 Badeanstalten				Verwaltungshaushalt			
HHST	Ansatz 2024	HHST	Ansatz 2024	HHST	Ansatz 2024	HHST	Ansatz 2024
5700 .5000	1.800	5700 .5100	7.500	5700 .5220	1.000	5700 .5220	1.000
5700 .5350	0	5700 .5400	6.500	5700 .5420	1.200	5700 .5420	1.200
5700 .6340	11.200	5700 .6360	0	5700 .6400	900	5700 .6400	900
5700 .6410	2.500	5700 .6412	5.000	5700 .6500	1.500	5700 .6500	1.500
5700 .6520	1.500	5700 .6551	5.000				
Summe	45.600						
Deckungsring: 8 Soziale Einrichtungen				Verwaltungshaushalt			
HHST	Ansatz 2024	HHST	Ansatz 2024	HHST	Ansatz 2024	HHST	Ansatz 2024
4310 .6310	13.000	4600 .5100	4.500	4600 .5350	0	4600 .5350	0
4600 .6320	3.600	4600 .7092	0	4601 .5310	10.500	4601 .5310	10.500
4601 .5420	7.000	4601 .5440	3.400	4601 .5620	0	4601 .5620	0
4601 .6320	5.000	4601 .6360	52.000	4601 .6520	400	4601 .6520	400
4601 .6550	0	4601 .6580	100	4602 .7008	31.500	4602 .7008	31.500
4602 .7170	12.000	4602 .7171	0	4602 .7180	16.000	4602 .7180	16.000
4620 .7180	16.000	4640 .6580	0	4640 .7008	2.432.000	4640 .7008	2.432.000
4641 .5000	4.800	4641 .5100	1.500	4641 .5200	2.500	4641 .5200	2.500
4641 .5410	1.800	4641 .5420	5.100	4641 .5430	4.000	4641 .5430	4.000
4641 .5440	5.000	4641 .5620	2.500	4641 .6020	5.500	4641 .6020	5.500
4641 .6022	500	4641 .6321	500	4641 .6322	900	4641 .6322	900
4641 .6360	10.000	4641 .6400	2.200	4641 .6500	3.500	4641 .6500	3.500
4641 .6510	2.000	4641 .6520	900	4641 .6540	100	4641 .6540	100
4641 .6550	22.500	4641 .6580	500	4642 .5000	12.500	4642 .5000	12.500
4642 .5100	2.000	4642 .5400	500	4642 .5410	4.000	4642 .5410	4.000
4642 .5420	0	4642 .6400	2.600	4642 .7000	0	4642 .7000	0
4701 .7099	8.000	4900 .7010	600	4900 .7030	3.200	4900 .7030	3.200

Deckungsringe gegenseitig

Verzeichnis der gegenseitigen Deckungsringe 2024						Beträge in EUR		
4900	.7090	700	4900	.7180	3.000	4900	.7181	0
Summe		2.720.400						
Deckungsring: 9 Brand-, Katastrophenschutz						Verwaltungshaushalt		
HHST		Ansatz 2024	HHST		Ansatz 2024	HHST		Ansatz 2024
1300	.5000	1.500	1300	.5100	400	1300	.5220	16.500
1300	.5410	2.000	1300	.5420	15.000	1300	.5430	300
1300	.5440	9.500	1300	.5500	15.100	1300	.5600	4.500
1300	.5620	2.500	1300	.6322	0	1300	.6325	1.000
1300	.6400	2.800	1300	.6500	700	1300	.6510	200
1300	.6520	3.900	1300	.6610	500	1300	.7095	0
1312	.5000	500	1312	.5100	0	1312	.5220	2.500
1312	.5410	500	1312	.5420	0	1312	.5430	0
1312	.5440	8.200	1312	.5500	6.500	1312	.5600	1.500
1312	.5620	800	1312	.6322	0	1312	.6400	300
1312	.6500	300	1312	.6510	0	1312	.6520	200
1312	.6610	200	1313	.5000	200	1313	.5100	3.000
1313	.5220	1.000	1313	.5410	500	1313	.5420	0
1313	.5430	0	1313	.5440	10.600	1313	.5500	1.800
1313	.5600	300	1313	.5620	500	1313	.6322	0
1313	.6400	500	1313	.6500	100	1313	.6510	0
1313	.6520	0	1313	.6610	0	1400	.5000	0
1400	.5200	200	1400	.5500	2.500	1400	.5620	0
1400	.6325	500						
Summe		119.600						
Deckungsring: 10 Schulen						Verwaltungshaushalt		
HHST		Ansatz 2024	HHST		Ansatz 2024	HHST		Ansatz 2024
2150	.6720	15.000	2150	.7130	900.000	2150	.7131	35.000
2950	.4090	500	2950	.6450	37.800			
Summe		988.300						
Deckungsring: 11 Allgemeine kulturelle Angeleg. Sportförderung, Kirchen						Verwaltungshaushalt		
HHST		Ansatz 2024	HHST		Ansatz 2024	HHST		Ansatz 2024
3400	.5100	500	3400	.5200	500	3400	.6319	117.000
3400	.6320	14.500	3400	.6360	1.500	3400	.6400	500
3400	.6410	0	3400	.6412	0	3400	.7170	77.800
3501	.7094	8.600	3600	.6610	3.500	3600	.7100	300
3600	.7180	0	3700	.5000	100	3700	.7180	0
5500	.5100	100	5500	.5400	200	5500	.7093	42.000
5701	.5100	500	5701	.5490	500			
Summe		268.100						
Deckungsring: 12 Städtebau, Kulturpflege						Denkmalschutz		
HHST		Ansatz 2024	HHST		Ansatz 2024	HHST		Ansatz 2024
3520	.5100	0	3520	.5200	0	3520	.6070	0
3520	.6322	0	3520	.6369	0	3520	.6500	0
3520	.6580	0	3520	.7060	38.000	3650	.5000	17.000
3650	.5100	1.000	3650	.5200	1.000	3650	.5400	100
3650	.5430	500	3650	.5440	500	3650	.6320	100
3650	.6325	100	3650	.6340	4.300	3650	.6400	3.000
3650	.6410	0	3650	.6412	0	3650	.6520	500
3650	.6580	100	3650	.7110	6.000	6000	.6550	2.500
6100	.6555	60.000						
Summe		134.700						
Deckungsring: 13 Sonstiges						Verwaltungshaushalt		
HHST		Ansatz 2024	HHST		Ansatz 2024	HHST		Ansatz 2024
3600	.5100	10.000	5200	.6580	1.000	7201	.5000	200
7201	.5100	200	7201	.5200	300	7201	.5400	300
7201	.6400	500	7201	.6498	600	7201	.6500	100
7201	.6520	300	7300	.6300	13.500	7605	.5100	200

Verzeichnis der gegenseitigen Deckungsringe 2024						Beträge in EUR		
7631	.5100	800	7631	.6369	400	8551	.5100	500
8551	.6410	0	8551	.6412	0			
Summe		28.900						
Deckungsring: 14 Finanzierung						Verwaltungshaushalt		
HHST	Ansatz 2024		HHST	Ansatz 2024		HHST	Ansatz 2024	
9100	.8060	0	9100	.8070	32.500	9100	.8071	88.000
Summe		120.500						
Deckungsring: 40 Personalausgaben						Verwaltungshaushalt		
HHST	Ansatz 2024		HHST	Ansatz 2024		HHST	Ansatz 2024	
0000	.4090	22.400	0000	.4100	105.000	0000	.4300	43.500
0000	.4480	2.200	0000	.4590	3.800	0200	.4100	88.700
0200	.4140	149.400	0200	.4300	33.200	0200	.4340	11.300
0200	.4440	30.300	0200	.4480	2.200	0200	.4590	10.500
0301	.4100	0	0301	.4140	92.600	0301	.4300	0
0301	.4340	7.600	0301	.4440	17.700	0301	.4590	100
0331	.4140	75.000	0331	.4340	6.000	0331	.4440	15.900
0331	.4590	0	0341	.4100	51.700	0341	.4140	34.000
0341	.4300	13.600	0341	.4340	4.000	0341	.4440	10.500
0341	.4590	3.800	0350	.4140	18.200	0350	.4340	1.500
0350	.4440	3.900	0501	.4100	59.300	0501	.4140	20.300
0501	.4300	15.900	0501	.4340	1.700	0501	.4440	4.300
0501	.4590	8.500	0521	.4090	4.000	0600	.4140	51.100
0600	.4340	3.100	0600	.4440	11.400	0600	.4590	0
0800	.4109	1.500	0800	.4140	0	0800	.4210	0
0800	.4300	0	0800	.4590	15.300	0800	.4690	22.300
1100	.4140	114.000	1100	.4340	7.600	1100	.4440	24.100
1100	.4590	100	1300	.4090	22.700	1300	.4140	7.300
1300	.4340	1.100	1300	.4440	1.800	1300	.4480	0
1312	.4090	5.000	1312	.4340	0	1312	.4440	0
1313	.4090	1.900	1313	.4340	0	1313	.4440	0
3400	.4140	19.700	3400	.4340	1.600	3400	.4440	4.300
3400	.4480	2.300	3520	.4140	0	3520	.4340	0
3520	.4440	0	3520	.4480	0	3650	.4140	13.200
3650	.4340	900	3650	.4440	1.500	3650	.4690	0
4310	.4140	5.000	4310	.4440	400	4601	.4140	6.800
4601	.4340	0	4601	.4440	1.900	4641	.4140	678.000
4641	.4340	52.800	4641	.4440	145.000	4641	.4590	100
4641	.4690	5.900	5700	.4140	5.400	5700	.4160	48.500
5700	.4340	0	5700	.4440	1.800	6000	.4140	261.500
6000	.4340	21.000	6000	.4440	54.000	6000	.4590	100
7000	.4140	167.400	7000	.4340	13.100	7000	.4440	35.500
7000	.4590	100	7100	.4140	8.800	7100	.4340	700
7100	.4440	1.900	7100	.4590	0	7201	.4140	25.600
7201	.4340	0	7201	.4440	7.300	7500	.4100	0
7500	.4140	25.200	7500	.4300	0	7500	.4340	900
7500	.4440	5.100	7621	.4140	26.200	7621	.4340	2.100
7621	.4440	5.000	7621	.4590	100	7711	.4140	344.400
7711	.4340	26.900	7711	.4440	73.100	7711	.4590	100
7711	.4690	4.400	8150	.4140	150.900	8150	.4340	12.400
8150	.4440	34.600	8150	.4590	100	8800	.4140	6.500
8800	.4340	0	8800	.4440	2.000			
Summe		3.575.000						
Deckungsring: 67 Deckungsring 67						Verwaltungshaushalt		
HHST	Ansatz 2024		HHST	Ansatz 2024		HHST	Ansatz 2024	
0000	.6797	0	0521	.6797	3.500	0600	.6797	10.500
1100	.6797	1.200	1300	.6797	3.500	3400	.6790	0
3400	.6797	40.000	3650	.6797	5.000	4600	.6797	25.000
4641	.6797	11.000	4642	.6797	7.000	5500	.6797	5.000
5700	.6797	22.000	6300	.6797	270.000	6751	.6797	36.000
6800	.6797	2.100	6900	.6797	8.000	7000	.6797	200
7100	.6797	5.800	7201	.6797	0	7300	.6797	1.500
7500	.6797	20.000	7621	.6797	3.500	7711	.6797	40.000
7910	.6797	0	8150	.6797	1.500	8551	.6797	400

Deckungsringe gegenseitig

Verzeichnis der gegenseitigen Deckungsringe 2024						Beträge in EUR	
8800	.6797	1.500	8802	.6797	2.000		
Summe		526.200					
Deckungsring: 68 Deckungsring 68						Verwaltungshaushalt	
HHST		Ansatz 2024	HHST		Ansatz 2024	HHST	Ansatz 2024
0501	.6790	22.300	4641	.6790	92.300	5700	.6790 40.000
6300	.6790	175.000	6800	.6790	18.500	7000	.6790 92.500
7100	.6790	45.400	7300	.6790	45.300	7500	.6790 31.000
7621	.6790	32.000	7711	.6790	99.600	8150	.6790 79.000
Summe		772.900					
Deckungsring: 69 Deckungsring 69						Verwaltungshaushalt	
HHST		Ansatz 2024	HHST		Ansatz 2024	HHST	Ansatz 2024
0600	.6800	64.600	0600	.6850	15.300	1300	.6800 75.600
1300	.6850	30.600	3520	.6800	0	3520	.6850 0
4641	.6800	38.900	4641	.6850	22.400	4642	.6800 100.800
4642	.6850	58.100	5700	.6800	44.100	5700	.6850 20.400
7000	.6800	115.500	7000	.6850	67.300	7500	.6800 29.900
7500	.6850	20.400	7600	.6580	0	7621	.6800 38.900
7621	.6850	21.400	7711	.6800	42.000	7711	.6850 18.900
8100	.6800	0	8100	.6850	0	8150	.6800 168.000
8150	.6850	86.700					
Summe		1.079.800					
Deckungsring: 101 Einrichtungen für Verwaltung						Vermögenshaushalt	
HHST		Ansatz 2024	HHST		Ansatz 2024	HHST	Ansatz 2024
0000	.9350	0	0000	.9400	0	0000	.9820 0
0200	.9350	0	0301	.9350	0	0331	.9350 0
0341	.9350	0	0341	.9400	0	0350	.9350 0
0501	.9350	6.000	0521	.9350	0	0521	.9351 0
0600	.9350	80.000	0600	.9400	135.500	0600	.9500 20.000
1100	.9350	0	1101	.9830	0	6000	.9350 1.500
Summe		243.000					
Deckungsring: 102 Infrastruktur						Vermögenshaushalt	
HHST		Ansatz 2024	HHST		Ansatz 2024	HHST	Ansatz 2024
6300	.9320	8.000	6300	.9500	545.000	6301	.9500 0
6302	.9500	0	6303	.9320	0	6303	.9500 0
6304	.9320	0	6304	.9500	0	6305	.9320 0
6305	.9500	0	6306	.9320	0	6306	.9500 25.000
6307	.9320	0	6307	.9500	0	6308	.9500 0
6309	.9320	20.000	6309	.9500	90.000	6310	.9500 800.000
6311	.9500	10.000	6312	.9320	0	6312	.9500 0
6313	.9500	0	6314	.9500	0	6315	.9320 10.000
6315	.9500	0	6316	.9500	165.000	6317	.9500 0
6318	.9320	0	6318	.9500	0	6319	.9320 0
6319	.9500	10.000	6320	.9320	0	6320	.9500 0
6320	.9501	0	6322	.9320	0	6322	.9500 0
6323	.9500	70.000	6324	.9500	0	6325	.9500 0
6701	.9500	230.000	6800	.9350	0	6800	.9500 0
6811	.9320	0	6811	.9500	0	6850	.9400 0
6900	.9320	0	6900	.9500	80.000		
Summe		2.063.000					
Deckungsring: 103 Bauhof, Bürgersaal u. Gebäude						Vermögenshaushalt	
HHST		Ansatz 2024	HHST		Ansatz 2024	HHST	Ansatz 2024
7621	.9350	11.000	7621	.9400	0	7711	.9350 472.000
7711	.9400	50.000	7711	.9870	0	8100	.9320 0
8100	.9400	50.000	8800	.9320	10.000	8800	.9400 2.500
8802	.9350	0	8802	.9400	3.626.300	8811	.9320 40.000

Verzeichnis der gegenseitigen Deckungsringe 2024				Beträge in EUR			
8811	.9500		0				
Summe		4.261.800					
Deckungsring: 104 Abwasserbeseitigung				Vermögenshaushalt			
HHST		Ansatz 2024		HHST		Ansatz 2024	
7000	.9030	399.500		7000	.9130	0	
7000	.9350	0		7000	.9500	90.000	
7000	.9880	0		7001	.9500	800.000	
7005	.9320	0		7005	.9350	40.000	
7005	.9500	50.000		7005	.9870	0	
7006	.9400	0		7006	.9500	350.000	
7007	.9501	0		7007	.9536	0	
7008	.9320	0		7008	.9500	0	
7009	.9500	120.000		7009	.9536	0	
Summe		1.929.500					
Deckungsring: 105 Wasserversorgung				Vermögenshaushalt			
HHST		Ansatz 2024		HHST		Ansatz 2024	
8150	.9030	0		8150	.9130	0	
8150	.9350	62.500		8150	.9400	0	
8150	.9532	0		8151	.9320	0	
8151	.9500	730.000		8152	.9320	1.000	
8152	.9532	40.000					
Summe		1.331.000					
Deckungsring: 106 Bestattungswesen				Vermögenshaushalt			
HHST		Ansatz 2024		HHST		Ansatz 2024	
7500	.9320	0		7500	.9350	11.500	
7500	.9500	0					
Summe		63.000					
Deckungsring: 107 Badeanstalten				Vermögenshaushalt			
HHST		Ansatz 2024		HHST		Ansatz 2024	
5700	.9320	0		5700	.9350	1.500	
5700	.9500	1.000					
Summe		302.500					
Deckungsring: 108 Soziale Einrichtungen				Vermögenshaushalt			
HHST		Ansatz 2024		HHST		Ansatz 2024	
4310	.9870	0		4540	.9870	0	
4600	.9870	0		4601	.9350	0	
4602	.9870	10.000		4620	.9870	2.000	
4641	.9320	0		4641	.9350	28.000	
4641	.9500	1.000		4642	.9350	0	
4642	.9450	0		4642	.9500	0	
4643	.9320	500.000		4643	.9400	0	
Summe		639.500					
Deckungsring: 109 Brand-, Katastrophenschutz				Vermögenshaushalt			
HHST		Ansatz 2024		HHST		Ansatz 2024	
1311	.9350	1.536.200		1311	.9400	20.000	
1312	.9400	2.500		1313	.9350	6.500	
1400	.9350	0		1600	.9870	0	
Summe		1.589.200					

Deckungsringe gegenseitig

Verzeichnis der gegenseitigen Deckungsringe 2024						Beträge in EUR	
Deckungsring: 111 Allgemeine kulturelle Angeleg. Sportförderung, Kirchen						Vermögenshaushalt	
HHST		Ansatz 2024	HHST		Ansatz 2024	HHST	Ansatz 2024
3000	.9400	0	3400	.9870	1.100	3520	.9350
3520	.9870	2.500	3700	.9870	0	3700	.9880
5500	.9270	0	5500	.9320	0	5500	.9350
5500	.9400	0	5500	.9500	0	5500	.9870
5500	.9880	25.000					
Summe		28.600					
Deckungsring: 112 Städtebau, Kulturpflege						Vermögenshaushalt	
Denkmalschutz							
HHST		Ansatz 2024	HHST		Ansatz 2024	HHST	Ansatz 2024
3400	.9350	2.000	3400	.9400	500	3650	.9320
3650	.9450	0	3650	.9500	0	3651	.9400
3652	.9320	0	3652	.9400	0	3653	.9350
3653	.9400	37.000	3654	.9400	0	6100	.9320
6100	.9350	38.000	6100	.9400	0	6100	.9500
6100	.9870	0	6100	.9880	25.000		
Summe		107.500					
Deckungsring: 113 Sonstiges						Vermögenshaushalt	
HHST		Ansatz 2024	HHST		Ansatz 2024	HHST	Ansatz 2024
3600	.9870	0	5200	.9880	30.500	7201	.9350
7201	.9400	0	7201	.9500	0	7300	.9350
7300	.9500	0	7605	.9400	2.500		
Summe		33.500					
Deckungsring: 114 Finanzierung						Vermögenshaushalt	
HHST		Ansatz 2024	HHST		Ansatz 2024	HHST	Ansatz 2024
9121	.9716	3.000	9121	.9718	0	9121	.9766
9121	.9776	138.200	9121	.9777	0	9121	.9778
Summe		141.200					
Deckungsring: 115 Wirtschaftsförderung						Vermögenshaushalt	
HHST		Ansatz 2024	HHST		Ansatz 2024	HHST	Ansatz 2024
6200	.9320	800.000	6200	.9500	600.000	6201	.9320
6201	.9500	0	6202	.9320	0	6202	.9500
6203	.9320	0	6203	.9500	0	6204	.9320
6204	.9500	0	7900	.9320	0	7900	.9350
7900	.9400	0	7900	.9500	50.500	7900	.9820
7900	.9860	0	7900	.9870	3.600	7910	.9320
Summe		2.261.100					





**Stellenplan**  
**Markt Haag i. OB**  
**2024**





Anlage  
zum Haushaltsplan des Jahres  
2024

**Stellenplan**

für die Beamten und tariflich Beschäftigten

des

**Marktes Haag i. OB**

gem. § 6 KommHV

## 1. Stellenplan

## 1.1 Beamte

		Zahl der Stellen		Zahl der tatsächl. besetzten Stellen am 30.06. 2023
		HH-Jahr 2024	Vorjahr 2023	
Wahlbeamte	A16	1	1	1
	A15			
Gehobener Dienst	A 13	1	1	1
	A 12	-	-	-
	A 11	-	-	-
	A 10	1	1	1
	A 9	1	1	-
Mittlerer Dienst	A 9+Z	1	1	1
	A 8	-	-	-
	A 7	-	-	-
	A 6	-	-	-
	A 5	-	-	-
<b>Insgesamt</b>		<b>5</b>	<b>5</b>	<b>4</b>

Erläuterung:

A 9 ghD 1 Stelle 8 Wo.Std., sonst familienpolitische Beurlaubung;

Stellenplan  
**Stellenplan**

1.2 tariflich Beschäftigte

1.2.1 tariflich Beschäftigte ohne Erziehungspersonal

-Gesamt-

Entgeltgruppe TVöD	Zahl der Stellen		Zahl der tatsächl. besetzten Stellen am 30.06. 2023
	HH-Jahr 2024	Vorjahr 2023	
15			
14			
13			
12	1,0		
11		1,0	1,0
10	3,0	3,0	2,0
9 c	1,8		1,0
9 b	1,6	1,6	1,6
9 a	4,6	3,8	4,8
8	6,0	5,4	3,8
7	1,8	3,0	2,0
6	9,6	11,6	8,6
5			2,8
4			
3	0,6		
2	2,3	2,9	2,9
1			
<b>Insgesamt</b>	<b>32,4</b>	<b>32,4</b>	<b>30,5</b>

## Stellenplan

tariflich Beschäftigte -Erziehungspersonal-  
1.2.3 Kindergarten

Entgeltgruppe TVöD	Zahl der Stellen		Zahl der tatsächl. besetzten Stellen am 30.06. 2023
	HH-Jahr 2024	Vorjahr 2023	
S 15	1,0	1,0	1,0
S 14			
S 13	1,0	1,0	1,0
S 12			
S 11			
S 10			
S 9			
S 8 b	3,3	5,3	5,4
S 8 a	4,8	3,0	2,0
S 7			
S 5			
S 4	0,6	0,4	0,5
S 3	1,8	1,8	1,8
S 2			
S 1			
<b>Insgesamt</b>	<b>12,5</b>	<b>12,5</b>	<b>11,6</b>

# Stellenplan

## 1.2.2 Nachwuchskräfte und informatorisch Beschäftigte

Bezeichnung	Art der Vergütung	vorgesehen für 2024	vorgesehen für 2023	Erläuterungen
Anwärter				
Dienstanfänger				
Auszubildende	TVAöD	1,0	1,0	Verwaltung
Berufspraktikum, SEJ	TVAöP	2,0	2,0	Kiga
Insgesamt		3,0	3,0	

Stellenplan

1.3 Ergänzende nachrichtliche Angaben

Aufteilung der Stellen nach der Gliederung des Haushaltsplanes

Beamte

Abschnitt bzw. Unterabschnitt	Bezeichnung der Abschnitte												Quersumme		
		...	A 16	A 15			A 14	A 13	A 12	A 11	A 10	A 9		...	
0000	Wahlbeamte		1												1
0200	Hauptverwaltung							1							1
0301	Finanzverwaltung												1		1
0501	Standesamt										1				1
	ohne Zuordnung												1		1
Insgesamt			1					1			1		2		5

Tariflich Beschäftigte ohne Erziehungspersonal

Abschnitt bzw. Unterabschnitt	Bezeichnung der Abschnitte														Quersumme	
		12	11	10	9c	9b	9a	8	7	6	5	4	3	2		...
0200	Hauptverwaltung					1,6	1,0									2,6
0301	Kämmerei	1,0						0,5								1,5
0331	Kassenverwaltung						1,0	0,5								1,5
0341	Steuerverwaltung							0,8								0,8
0350	Liegenschaftsverw.									0,2						0,2
0501	Standesamt						0,8									0,8
0600	Einrichtung ges. Verwalt.													0,6		0,6
1100	Öffentliche Ordnung							2,0		0,4						2,4
3001	kulturelle Angel.				0,8											0,8
4601	Jugendpfleger															0,0
4641	Kindergarten													1,2		1,2
5700	Badeanstalten															0,0
6000	Bauverwaltung			3,0	1,0			1,0								5,0
7000	Abwasserbeseitigung						1,0			3,0						4,0
7621	Mehrzweckgebäude													1,0		1,0
7711	Bauhof								1,0	6,0						7,0
8150	Wasserversorgung						1,0	1,0		1,0						3,0
Insgesamt		1,0	0,0	3,0		1,6	3,8	5,8	2,0	10,6				2,8		32,4
4641	Kindergarten			1,0		1,0		8,1		0,6	1,8					12,5



## **Schuldenübersicht**

**Markt Haag i. OB**

**2024**





## Übersicht über den voraussichtlichen Stand der Schulden

in 1.000 Euro

Art	Stand zu Beginn des Vorjahres	Stand zu Beginn des Haushaltsjahres <sup>5</sup>			Zugang	Voraus-sichtlicher Abgang	Stand nach Ablauf des Haushalts-jahres	
		Mit Restlaufzeit von						
		bis zu 1 Jahr	1 bis 5 Jahren	mehr als 5 Jahren				Gesamtbetrag
1. Schulden aus Krediten von/vom								
1.1 Bund, LAF, ERP-Sondervermögen								
1.2 Land	31			28	28	-	3	25
1.3 Gemeinden und Gemeindeverbänden								-
1.4 Zweckverbänden u. dgl.								-
1.5 sonstigen öffentlichen Bereichen			-		-			-
1.6 Kreditmarkt einschließlich Anleihen	1.110		-	1.023	1.023	10.542	138	11.427
(Bereiche 5 bis 8, siehe Nr. 1.1 AllgZVKommGrPI) 4)								
<b>Summe 1</b>	<b>1.141</b>	<b>-</b>	<b>-</b>	<b>1.051</b>	<b>1.051</b>	<b>10.542</b>	<b>141</b>	<b>11.452</b>
davon entfallen auf Maßnahmen, die überwiegend aus Entgelten Dritter finanziert werden (Anlage 4 zu § 5 KommHV-Kameralistik – AllgZVKommGrPI-N r. 3.3)	370		-	320	320	3.212	43	3.489

2. Innere Darlehen aus Sonderrücklagen								
3. Äußere Kassenkredite	0				0	0	0	0
	Zahlungen im Vorjahr		Voraussichtliche Zahlungen im Haushaltsjahr					
	Gesamtbetrag	Investiver Anteil	Gesamtbetrag	Investiver Anteil	Stand der Verpflichtungen zu Beginn des Haushaltsjahres	vorauss. Zugang	vorauss. Abgang	Stand der Verpflichtungen nach Ablauf des Haushaltsjahres
Art								
4. Kreditähnliche Verpflichtungen; Sicherheiten, sonstige Haftungsverhältnisse								
4.1 Belastungen aus Rechtsgeschäften, die Kreditaufnahmen wirtschaftlich gleichkommen (Art. 72 Abs. 1 GO, Art. 66 Abs. 1 LKrO, Art. 64 Abs. 1 BezO) <sup>(6),7)</sup>								
4.1.1 Hypotheken-, Grund- und Rentenschulden								
4.1.2 Restkaufgelder im Zusammenhang mit Grundstücksgeschäften								
4.1.3 Leasinggeschäfte								
4.1.4 Leibrentenverträge								
4.1.5 Schuldübernahmen								
4.1.6 Verträge über die Durchführung städtebaulicher Maßnahmen								

	Zahlungen im Vorjahr		Voraussichtliche Zahlungen im Haushaltsjahr		Stand der Verpflichtungen zu Beginn des Haushaltsjahres	vorauss. Zugang	vorauss. Abgang	Stand der Verpflichtungen nach Ablauf des Haushaltsjahres
	Gesamtbetrag	Investiver Anteil	Gesamtbetrag	Investiver Anteil				
Art								
Schuldendiensthilfen an Dritte								
4.1.8 Sonstige Kreditaufnahmen gleichkommende Vorgänge								
4.2 Verpflichtungen nach Art. 72 Abs. 2								
GO, Art. 66 Abs. 2 LKrO, Art. 64 Abs. 2 BezO und sonstige Verpflichtungen, die zu einer Inanspruchnahme der Kommune führen können. <sup>6),7),8)</sup>								
4.2.1 Bürgschaften					498	-	9	489
4.2.2 Sonstige Verpflichtungen nach Art. 72 Abs. 2 GO, Art. 66 Abs. 2 LKrO, Art. 64 Abs. 2 BezO								
4.2.3 Sonstige Verpflichtungen, die zu einer Inanspruchnahme der Kommune führen können <sup>9)</sup>								





## **Rücklagenübersicht**

### **Markt Haag i. OB**

**2024**



## Übersicht über den voraussichtlichen Stand der Rücklagen In Tausend EUR

Art	Stand zu Beginn des Vorjahres	vorauss. Stand zu Beginn des HH-Jahres	Voraussichtlicher		Stand nach Ablauf des HH-Jahres
			Zugang	Abgang	
1. Allgemeine Rücklage	2.113	2.900	8	2.600	308
2. Sonderrücklagen					
2.1 Wasserversorgung	16	0	0	0	0
2.2 Abwasserentsorgung	2871	2295	0	875	1420
<b>Summe</b>	<b>5.000</b>	<b>5.195</b>	<b>8</b>	<b>3.475</b>	<b>1.728</b>

Bei den Ständen handelt es sich um voraussichtliche Ausweisungen sofern die Jahresrechnung noch nicht gelegt wurde.

### Nachrichtlich:

Berechnung des Mindestbetrages der Allgemeinen Rücklage (§ 20 Abs. 2 KommHV).

Berechnung auf Grund der Haushaltsansätze in den drei dem Haushaltsjahr vorangehenden Jahren.

Ausgaben des Verwaltungshaushaltes der letzten drei Jahre nach den Haushaltsansätzen:

2020	16.058.800 €	
2021	15.934.100 €	
2022	18.123.400 €	
<b>Gesamt</b>	<b>50.116.300 €</b>	
<b>Durchschnitt der letzten 3 Jahre</b>	<b>16.705.433 €</b>	
<b>Hiervon 1 %</b>	<b>167.054 €</b>	<b>= Mindestrücklage</b>







## **Übersicht Kreditermächtigungen**

**Markt Haag i. OB**

**2024**



# Übersicht Kreditermächtigungen

Anlage:  
Muster zu § 2 Abs. 2 Nr. 5 KommHV-Kameralistik

Übersicht über die im Finanzplanungszeitraum gültigen Kreditermächtigungen aus den Vorjahren und deren Inanspruchnahmen - in 1.000 Euro -

	Kredit- ermächtigung lt. HH-Satzung <sup>1)</sup>	Vorjahre			nicht in Anspruch genommene, gültige Krediter- mächtigungen aus Vorjahren <sup>3)</sup>	aktuelles HHJ		Folgejahre			endgültig verfallend nach Ablauf der Gültigkeits- dauer <sup>6)</sup>	
		tatsächliche Inanspruchnahme <sup>2)</sup>				Kredit- ermächtigung insgesamt <sup>4)</sup>	geplante Inanspruch- nahme 5)	geplante Inanspruchnahme 5)				
		HHJ -3	HHJ -2	HHJ -1				HHJ +1	HHJ +2	HHJ +3		
	1	2	3	4	5	6	7	8	9	10	11	
HHJ -3	3720900	0	0	0	3720900	<b>26669900</b>	0				3720900	
HHJ -2	5494500		0	0	5494500		0					5494500
HHJ -1	6912200			0	6912200		0	0	0			6912200
<b>HHJ</b>	<b>10542300</b>						<b>10542300</b>				<b>0</b>	
HHJ +1	7163400							7163400			0	
HHJ +2	6642600								6642600		0	
HHJ +3	4263000									4263000	0	
<b>Summen:</b>	<b>44738901</b>	<b>0</b>	<b>0</b>	<b>0</b>	<b>16127600</b>		<b>10542300</b>	<b>7163400</b>	<b>6642600</b>	<b>4263000</b>	<b>16127601</b>	

Nachrichtlich:

Übersicht über die aus Vorjahren übertragenen Haushaltsreste für Einnahmen aus der Aufnahme von Krediten - in 1.000 Euro -

Nr.	Unterabschnitt	Untergruppe	Übertrag aus Vorjahren auf das aktuelle Haushaltsjahr <sup>7)</sup>
<b>Summe:</b>			<b>0</b>

### Erläuterungen:

- 1) Festsetzung gemäß jeweiliger Haushaltssatzung bzw. geplante satzungsmäßige Festsetzungen gemäß mittelfristiger Finanzplanung
- 2) tatsächliche Inanspruchnahme der Kreditermächtigung mit Abschluss eines Kreditvertrages; in welchem Umfang die Kreditermächtigung durch den Abschluss des Kreditvertrages in Anspruch genommen wird, bestimmt sich nach der Höhe des Geldbetrags, den der Kreditgeber nach dem abgeschlossenen Kreditvertrag verpflichtet ist, dem Kreditnehmer zur Verfügung zu stellen (Valuta)
- 3) = Delta aus Sp. 1 und den Summen der Sp. 2 bis 4
- 4) = Summe aus Kreditermächtigung gemäß Haushaltssatzung für das aktuelle Haushaltsjahr (vgl. Sp. 1) und noch nicht in Anspruch genommenen, gültigen Kreditermächtigungen aus Vorjahren (vgl. Summe aus Sp. 5)
- 5) Die hier eingetragenen Werte müssen mit der Kreditermächtigung gemäß Haushaltssatzung für das aktuelle Haushaltsjahr bzw. den geplanten Festsetzungen gemäß mittelfristiger Finanzplanung (vgl. Sp. 1) übereinstimmen.
- 6) = Delta aus Sp. 1 und den Summen aus Sp. 2 bis 4, 7 und 8 bis 10
- 7) Die Summe der Überträge aus Vorjahren darf grundsätzlich nicht höher als die noch nicht in Anspruch genommenen, gültigen Kreditermächtigungen aus Vorjahren (vgl. Summe aus Sp. 5) sein.





## **Verpflichtungsermächtigungen**

**Markt Haag i. OB**

**2024**



Verpflichtungsermächtigungen

Übersicht über die aus Verpflichtungsermächtigungen voraussichtlich fällig werdenden Ausgaben 2024							Beträge in EUR (Tausend)	
Verpflichtungsermächtigung im Haushaltsplan des Jahres 1	2025 2	2026 3	Voraussichtlich fällige Ausgaben 2027 2028 2029 4 5 6			2030 7	Folgejahre 8	
2024	0	0	0	0	0	0	0	
Summe	0	0	0	0	0	0	0	
Nachrichtlich: im Finanzplan vorgesehene Kreditaufnahmen	7.163	6.643	4.263	0	0	0	0	



